

# 1 ИЮНЯ



*Подарок внутри*

## КоМао и друзья: цветной день

1 июня

Раскраски • игры • волшебство

*Мур-р-р, друзья!  
Давайте раскрасим лето вместе!*

Меня зовут КоМао, и я приготовил для тебя весёлые задания.  
Бери карандаши, фломастеры и — вперёд!

# Раскрась КоМао с кисточкой

Настоящий мастер каллиграфии всегда начинает с цвета!



## Для продвинутых художников

Придумай узоры внутри контуров: полоски, горошек, волны или китайские облачка. А на кисточке напиши свой первый иероглиф!

# КоМao в китайском саду

Сколько пионов ты видишь? Раскрась их нежно-розовым.



## Усложни!

Добавь в сад ещё два растения, которые здесь не нарисованы. Это могут быть бамбук, хризантемы или волшебное дерево. Дорисуй их прямо на картинке.

# Запускаем **воздушного змея**

Пусть змей взлетит выше облаков! Добавь ему ярких полос.



## Для опытных фантазёров

Придумай, что ещё может лететь в небе вместе со змеем. Нарисуй облака необычной формы (например, в виде животных) и раскрась небо с переходами цвета.

# Игры с пионами

КоМао обожает эти пушистые цветы. Сделай их волшебными.



## Творческий вызов

Раскрась каждый пион в разные оттенки одного цвета (от бледно-розового до ярко-малинового). Получится цветовая растяжка.

# Вечерний фонарик

Когда солнце садится, КоМао зажигает свет. Придумай, какого он цвета.




## Магия света

Представь, что фонарик светится в темноте. Вокруг него нарисуй лучи света и добавь ночных бабочек или светлячков.

# Помоги КоМао **найти свиток**

Проведи линию от КоМао к древнему свитку мудрости.





## Испытание для следопыта

Проведи путь цветным пунктиром. Потом найди самый короткий маршрут и сосчитай, сколько тупиков встретилось.

# Найди 5 отличий

В чайном домике что-то изменилось... Присмотришься внимательно!



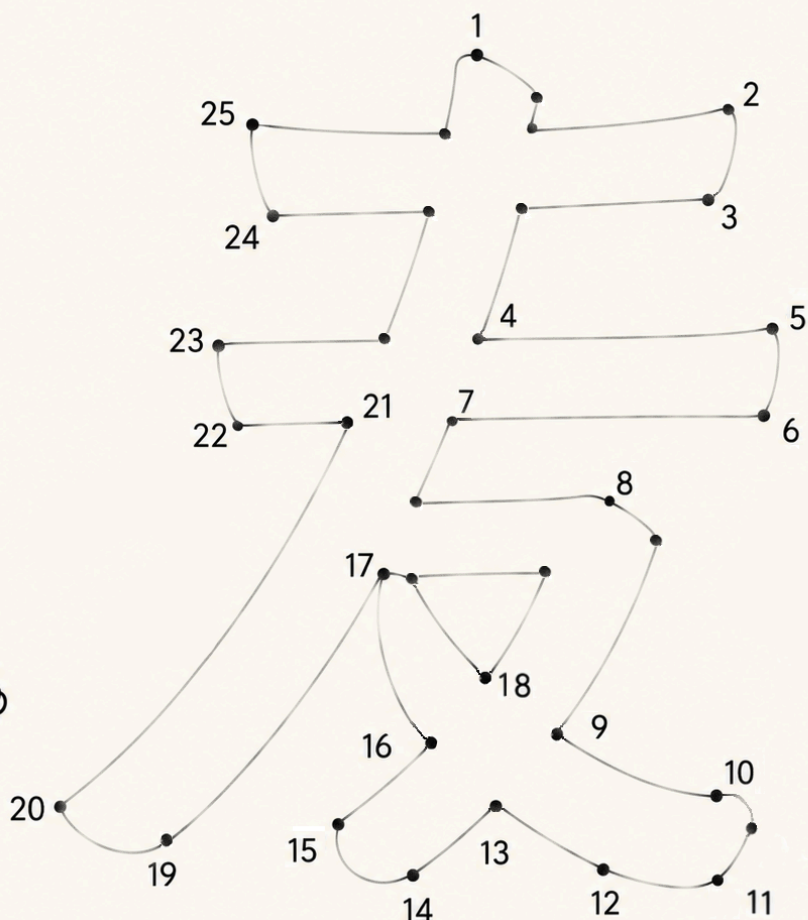
(Обведи отличия на любой из картинок)

 **Мастер внимательности**

Нашёл все пять? Придумай ещё одно отличие и дорисуй его на левой картинке. Проверь друга!

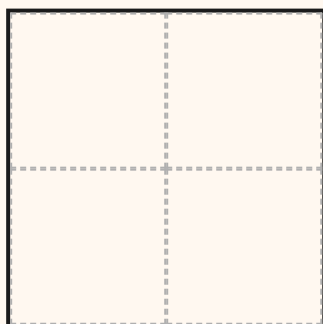
# Соедини по точкам иероглиф «Дружба»

Соедини точки — и увидишь, как выглядит иероглиф «дружба» 友 (уёи).



## Шаг в каллиграфию

После соединения обведи иероглиф чёрным фломастером. Попробуй написать его сам в клетке ниже.



**Этимология:** Иероглиф 友 состоит из двух рук (ключ 又 — «правая рука»), которые символизируют рукопожатие, дружбу.

# Мой талисман лета

Придумай и нарисуй свой счастливый символ этого лета. Дай ему имя!

---

Имя талисмана: \_\_\_\_\_

## Сила истории

Придумай небольшую сказку про свой талисман: откуда он взялся, что умеет, как помогает. Запиши 2–3 предложения.

---

---

---



## Сертификат

### Настоящего исследователя

выдан

-----  
за смелость, фантазию и дружбу с КоМао

- ✓ раскраски пройдены
- ✓ загадки разгаданы
- ✓ талисман создан

*Твой КоМао*



## Выходные данные

**Журнал «КоМао и друзья: цветной день»**

Выпуск 1. Июнь 2026

Возрастная категория: **0+**

Знак информационной продукции: **0+**

Правообладатель: **Бренд «коМао»**

Все права защищены. Распространение и копирование без согласия правообладателя запрещены.

Сайт: [komaο.ru](http://komaο.ru)

Сделано с любовью и мурчанием.

Отпечатано в домашней типографии или сохранено в цифровом виде.

Формат А4. Рекомендуется цветная печать.