

УТВЕРЖДЕНЫ
приказом Министерства спорта
Российской Федерации
от 12 декабря 2023 г. № 979
с изменениями, внесенными приказом
Министерства спорта Российской
Федерации от 5 февраля 2024 г. № 99

ПРАВИЛА ВИДА СПОРТА «ПОДВОДНЫЙ СПОРТ»

I. ОБЩИЕ ПОЛОЖЕНИЯ

1. Настоящие правила вида спорта «подводный спорт» (далее – Правила) разработаны общероссийской спортивной федерацией по виду спорта «подводный спорт» (далее – Федерация) в соответствии с правилами международной спортивной федерации – Всемирной конфедерации подводной деятельности (далее – CMAS).
2. Настоящие Правила являются обязательными для всех организаций, проводящих официальные спортиакватлонные соревнования, включенные в Единый календарный план межрегиональных, всероссийских и международных физкультурных мероприятий и спортивных мероприятий Минспорта России, физкультурных мероприятий и спортивных мероприятий субъектов Российской Федерации, межмуниципальные физкультурные мероприятия и спортивные мероприятия, физкультурные мероприятия и спортивные мероприятия муниципальных образований и городских округов по виду спорта «подводный спорт» на территории Российской Федерации.
3. При проведении спортивных соревнований по подводному спорту одного уровня (всероссийский, региональный, межмуниципальный, муниципальный) в одном месте и в одни сроки спортсмен может принимать участие только в одном спортивном соревновании.
4. Все вопросы и ситуации, не нашедшие отражения в данных правилах, разрешаются и трактуются на основании правил, процедур, регламентов и других официальных документов CMAS.

II. СПОРТИВНЫЕ ДИСЦИПЛИНЫ

Соревнования по подводному спорту проводятся в следующих спортивных дисциплинах:

- плавание в классических ластах - 50 м
- плавание в классических ластах - 100 м
- плавание в классических ластах - 200 м
- плавание в классических ластах - 400 м
- плавание в классических ластах - эстафета 4x100 м - смешанная
- плавание в ластах - 50 м
- плавание в ластах - 100 м
- плавание в ластах - 200 м
- плавание в ластах - 400 м
- плавание в ластах - 800 м
- плавание в ластах - 1500 м
- подводное плавание - 100 м
- подводное плавание - 400 м
- ныряние в ластах в длину - 50 м
- плавание в ластах - эстафета 4x50 м - смешанная
- плавание в ластах - эстафета 4x100 м
- плавание в ластах - эстафета 4x200 м

- открытая вода - плавание в классических ластах - 1 км
- открытая вода - плавание в классических ластах - 3 км
- открытая вода - плавание в классических ластах - эстафета 4 x 1 км - смешанная
- открытая вода - плавание в ластах - 1 км
- открытая вода - плавание в ластах - 5 км
- открытая вода - плавание в ластах - эстафета 4 x 2 км - смешанная
- открытая вода - плавание в ластах и плавание в классических ластах - эстафета 4 x 150 м - смешанная

- дайвинг - комбинированное плавание - 300 м
- дайвинг - один акваланг - 100 м - пара
- дайвинг - один акваланг - 50 м - пара смешанная
- дайвинг - подъем груза - 50 м
- дайвинг - полоса препятствий - 100 м

- дайвинг - полоса препятствий - 100 м - пара
- дайвинг - полоса препятствий - 100 м - пара смешанная

- ориентирование - групповое упражнение
- ориентирование - групповое упражнение «карта»
- ориентирование - групповое упражнение «карта» - пара смешанная
- ориентирование - параллель
- ориентирование - упражнение «звезда»
- ориентирование - упражнение «зоны»
- ориентирование - упражнение «карта»
- ориентирование - упражнение «ориентиры»

- апноэ - статическое
- апноэ - динамическое
- апноэ - динамическое в ластах
- апноэ - динамическое в классических ластах
- апноэ - скоростное 100 м
- апноэ - 8 раз x 50 м
- апноэ - 16 раз по 50 м
- апноэ - ныряние в глубину
- апноэ - ныряние в глубину в ластах
- апноэ - ныряние в глубину в классических ластах
- апноэ - ныряние в глубину по тросу

- акватлон (борьба в ластах)

- подводная охота

- подводное регби

III. ГРУППА СПОРТИВНЫХ ДИСЦИПЛИН, СОДЕРЖАЩИХ В СВОЕМ НАИМЕНОВАНИИ СЛОВА «ПЛАВАНИЕ В ЛАСТАХ», «ПЛАВАНИЕ В КЛАССИЧЕСКИХ ЛАСТАХ», «ПОДВОДНОЕ ПЛАВАНИЕ», «НЫРЯНИЕ В ЛАСТАХ В ДЛИНУ», «ОТКРЫТАЯ ВОДА»

1. ОБЩИЕ ПОЛОЖЕНИЯ.

- 1.1. Плавание в ластах, плавание в классических ластах, подводное плавание, ныряние в ластах в длину, открытая вода – движение спортсмена по поверхности воды или под водой, вызываемое только его мускульной силой и ластами без применения каких-либо механизмов. Задача спортсмена заключается в преодолении вплавь в ластах дистанций, различных по длине, за наименьшее время. Соревнования проводятся в плавательных бассейнах (открытых или закрытых) и открытых водоемах.
- 1.2. Особенности спортивных дисциплин подводного спорта (плавание в ластах, плавание в классических ластах, подводное плавание, ныряние в ластах в длину, открытая вода):
- **плавание в ластах** – плавание в ластах по поверхности воды с дыханием через дыхательную трубку;
 - **плавание в классических ластах** – плавание в классических (раздельных) ластах по поверхности воды кролем на груди;
 - **подводное плавание** – плавание в ластах под водой с дыханием из дыхательного аппарата на сжатом воздухе (акваланга);
 - **ныряние в ластах в длину** – плавание в ластах под водой при произвольной задержке дыхания;
 - **плавание в ластах - эстафета** – плавание в ластах, в котором участники команды поочередно проплывают отдельные этапы дистанции;
 - **плавание в классических ластах - эстафета** – плавание в классических (раздельных) ластах по поверхности воды кролем на груди, в котором участники команды проплывают отдельные этапы дистанции;
 - **открытая вода** – плавание в ластах и плавание в классических (раздельных) ластах на открытой воде.

2. СПОРТИВНЫЕ ДИСЦИПЛИНЫ.

В группах спортивных дисциплин «плавание в ластах», «плавание в классических ластах», «подводное плавание», «ныряние в ластах в длину», «открытая вода» определяют результаты по следующим дистанциям, приведенным в Таблице № 1.1.

Таблица №. 1.1

Спортивная дисциплина	Дистанция
Плавание в ластах	50 м, 100 м, 200 м, 400 м, 800 м, 1500 м, эстафета 4x100 м, эстафета 4x200 м, эстафета 4x50 м - смешанная
Плавание в классических ластах	50 м, 100 м, 200 м, 400 м, эстафета 4x100 м - смешанная
Подводное плавание	100 м, 400 м
Ныряние в ластах в длину	50 м
Открытая вода	плавание в ластах - 1 км, плавание в ластах - 5 км, плавание в ластах - эстафета 4x2 км - смешанная, плавание в классических ластах - 1 км, плавание в классических ластах - 3 км, плавание в классических ластах - эстафета 4x1 км - смешанная, плавание в ластах и плавание в классических ластах - эстафета 4x150 м - смешанная

3. ПЛАВАТЕЛЬНЫЕ КОСТЮМЫ.

Плавательные костюмы:

- для лиц мужского пола – плавательные трусы (плавки), плавательные шорты, плавательные штаны или соревновательные плавательные костюмы (Рисунок 1.1);
- для лиц женского пола – цельные или отдельные купальники или соревновательные плавательные костюмы (Рисунок 1.1).

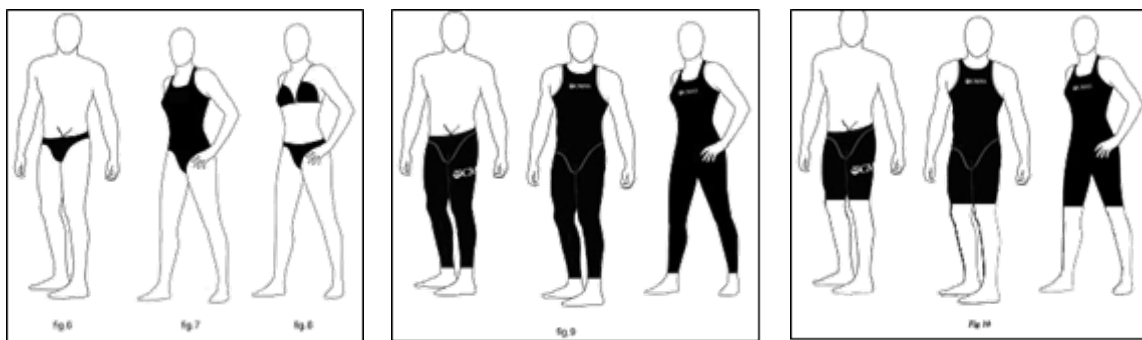


Рисунок 1.1

- 3.1. Разрешается применение только одного плавательного костюма. Материал плавательных костюмов должен быть непросвечивающим и не должен изменять плавучесть спортсмена. Для международных спортивных соревнований и всероссийских спортивных соревнований, имеющих статус чемпионат России, Кубок России и первенство России (в возрастной группе юниоры, юниорки 14-17 лет), допускаются только соревновательные плавательные костюмы, плавательные штаны и плавательные шорты, одобренные CMAS; для спортивных соревнований, имеющих статус всероссийские спортивные соревнования и межрегиональные спортивные соревнования, допускаются плавательные костюмы, плавательные штаны и плавательные шорты, одобренные Федерацией, для спортивных соревнований, имеющих статус чемпионат субъекта Российской Федерации и ниже, допускаются плавательные костюмы, плавательные штаны и плавательные шорты (Рисунок 1.1), согласно п. 3 раздела III. «Группа спортивных дисциплин, содержащих в своем наименовании слова «плавание в ластах», «плавание в классических ластах», «подводное плавание», «ныряние в ластах в длину», «открытая вода» настоящих Правил.
- 3.2. Разрешается применение одной или двух плавательных шапочек.
- 3.3. Запрещено использование защитных лент, в том числе кинезио тейпов, на любой части тела. Это считается вспомогательным средством. Исключения из этого правила не допускаются.
- 3.4. Запрещено иметь при себе во время заплыва часы и схожие с ними приборы (только во время заплывов в бассейне).
- 3.5. Использование приспособлений, расширяющих поверхность (типа юбки) или увеличивающих плавучесть спортсмена, не допускается.
- 3.6. В спортивной дисциплине «открытая вода» разрешается, а при температуре воды ниже 14°C, обязательно использование

гидрокостюмов (гидрокомбинезонов) мокрого типа или их частей (без ограничений по материалам и производителям). Разрешается смазывать тело специальными мазями или жирами.

3.7. На парад и церемонию награждения участники одной команды должны выходить в единой форме (костюмы, футболки).

4. СНАРЯЖЕНИЕ УЧАСТНИКОВ.

Снаряжение участников:

- ласты (моноласта, классические (раздельные ласты));
- маски или очки;
- дыхательные трубки;
- дыхательные аппараты с открытой схемой дыхания на сжатом воздухе – акваланги (только для спортивной дисциплины «подводное плавание»).

Применение других дополнительных видов снаряжения, в том числе устройств по поддержанию плавучести, не допускается.

4.1. ЛАСТЫ (МОНОЛАСТА, РАЗДЕЛЬНЫЕ ЛАСТЫ).

4.1.1. Для спортивных дисциплин «плавание в ластах», «подводное плавание», «ныряние в ластах в длину», «открытая вода» используются классические (раздельные) ласты, моноласты.

4.1.2. Моноласта представляет собой конструкцию, состоящую из лопасти и крепления (приспособления для крепления ласт на стопах). Допускаются также элементы, улучшающие обтекаемость моноласт. Конструкция моноласт должна удовлетворять следующим требованиям:

- 1) моноласта может иметь плавучесть;
- 2) максимальные размеры моноласты: длина между точками А и В (Рисунок 1.2) – 760 мм, ширина лопасти – 760 мм, высота – 150 мм (измеряется шаблоном);

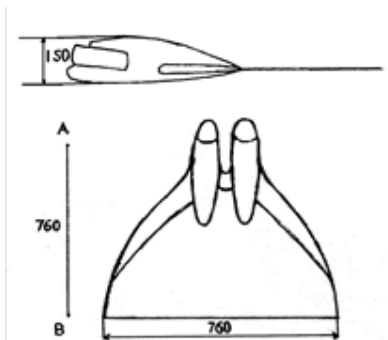


Рисунок 1.2

3) ножная часть моноласты не должна иметь элементов (устройств), придающих дополнительную упругость или оказывающих другую помощь спортсмену, и должна обеспечивать устойчивость спортсмена на стартовой тумбочке.

4.1.3. Классические (раздельные) ласты:

Для спортивной дисциплины «плавание в классических ластах» допускаются только ласты фабричного производства, максимальные размеры: длина 670 мм, ширина – 225 мм, одобренные СМАС (Рисунок 1.3). Для спортивных соревнований, имеющих статус чемпионат субъекта Российской Федерации и ниже могут быть допущены модели ласт, одобренные Федерацией.

Любая модернизация ласт запрещена (вклейка или вставка (кроме полуносков из неопрена или полиэтилена) каких-либо материалов внутрь ласт, усиление конструкции ласт или их элементов).

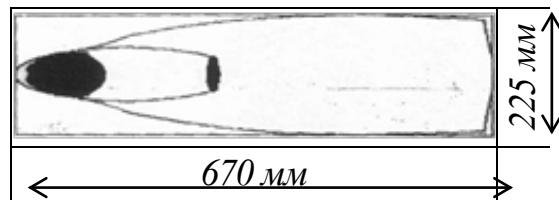


Рисунок 1.3

Разрешено использовать резиновые держатели для ласт (Рисунок 1.4) и полуноски (из неопрена или полиэтилена) (Рисунок 1.5), носки использовать запрещено (Рисунок 1.6):



Рисунок 1.4



Рисунок 1.5



Рисунок 1.6

4.2. МАСКА ИЛИ ОЧКИ.

4.2.1. Маска или очки предназначены для защиты части лица или глаз от воздействия воды и улучшения видимости в воде.

4.2.2. Конструкция, материал и размеры масок и очков не ограничиваются, за исключением недопустимости наличия в них узлов или приспособлений, имеющих непредусмотренное данным пунктом назначение (кроме элементов крепления).

4.3. ДЫХАТЕЛЬНАЯ ТРУБКА.

4.3.1. Дыхательная трубка (Рисунок 1.7) предназначена для дыхания при плавании в ластах по поверхности. Обязательно ее использование в спортивных дисциплинах «плавание в ластах», «плавание в классических ластах», «открытая вода».

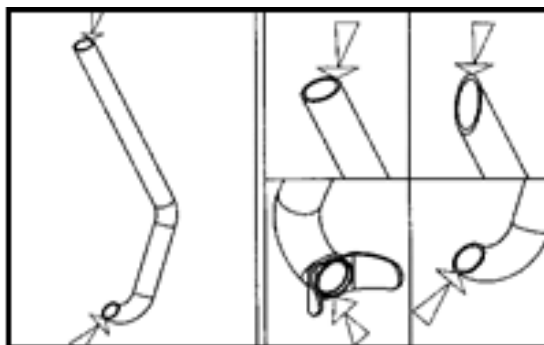


Рисунок 1.7

4.3.2. Допускается применение трубок с внутренним диаметром от 15 до 23 мм и длиной трубки от 430 до 480 мм, измеряемой по самой длинной ее части. Верхний конец трубки может быть срезан под углом или перпендикулярно оси трубки.

4.3.3. Наличие дополнительных узлов, клапанов или приспособлений, кроме загубника и элементов крепления трубки на голове, не допускается.

4.3.4. Материал трубки не ограничивается.

4.4. ДЫХАТЕЛЬНЫЙ АППАРАТ.

4.4.1. Разрешается применение дыхательных аппаратов только с открытой схемой дыхания (аквалангов) на сжатом воздухе. Применение любых других дыхательных смесей, кроме воздуха, в том числе кислородно-воздушных, запрещается.

4.4.2. Самостоятельно изготовленные дыхательные автоматы и редукторы аквалангов должны иметь паспорт (формуляр) установленного образца.

4.4.3. На соревнованиях допускается применять акваланги с баллонами из углеродистой или легированной стали по ГОСТ 949 или из алюминиевых сплавов с рабочим давлением P не менее 14,7 МПа (150 кгс/см²). Титановые баллоны применять запрещается. Все баллоны должны иметь переосвидетельствование в соответствии с Правилами промышленной безопасности опасных производственных объектов, на которых используется оборудование, работающее под избыточным давлением, утвержденными приказом Федеральной службы по экологическому, технологическому и атомному надзору от 25 марта 2014 г. № 116.

На верхней сферической части каждого баллона должны быть выбиты и отчетливо видны (покрыты бесцветным лаком) следующие данные:

- товарный знак изготовителя;
- номер баллона;
- дата (месяц, год) изготовления и год следующего освидетельствования (в одной строке с клеймом);
- рабочее давление P (МПа или кгс/см²);
- пробное гидравлическое давление $P_{пр}$ (МПа или кгс/см²);
- вместимость E баллона номинальная (л);
- клеймо отдела технического контроля (ОТК) изготовителя круглой формы диаметром 12 мм;
- высота знаков на баллонах должна быть не менее 6 мм;
- наружная поверхность баллонов должна быть окрашена в произвольный цвет.

4.4.4. Баллоны, используемые на международных спортивных соревнованиях любого статуса, должны пройти гидростатическое переосвидетельствование не более чем за 24 месяца до соревнования.

Для баллонов, используемых на спортивных соревнованиях имеющих статус чемпионат России и ниже, первое освидетельствование действует 60 месяцев, каждое последующее освидетельствование проводится не позднее 60 месяцев после предыдущего освидетельствования.

Срок эксплуатации баллона – не более срока эксплуатации, указанного в технической документации завода-изготовителя для каждого баллона.

4.4.5. Емкость баллона должна быть не менее 0,4 л и должна обеспечивать прохождение участником дистанции.

4.4.6. Давление сжатого воздуха в баллоне акваланга не должно превышать величины рабочего давления P , указанного на баллоне, и быть не более 19,6 МПа (200 кгс/см²).

4.4.7. Баллоны с плоским дном могут иметь обтекатель высотой не более радиуса баллона.

4.4.8. Для наполнения баллонов аквалангов сжатым воздухом должен использоваться компрессор (компрессорная установка) с фильтром. Рабочее давление компрессора должно быть не менее 14,7 МПа (150 кгс/см.кв.). До начала международных и всероссийских соревнований качество воздуха от компрессора должно быть

проверено лабораторным методом в санэпидемстанции, о чем должен быть составлен специальный акт.

- 4.4.9. Баллоны, предоставляемые для прохождения технического контроля перед соревнованиями, должны быть пустыми.
- 4.4.10. Участники несут полную ответственность за исправность, своевременную готовность и правильную эксплуатацию своего снаряжения, в том числе аквалангов.

5. МЕСТО СОРЕВНОВАНИЙ И ОБОРУДОВАНИЕ: ПЛАВАНИЕ В ЛАСТАХ, ПОДВОДНОЕ ПЛАВАНИЕ, ПЛАВАНИЕ В КЛАССИЧЕСКИХ ЛАСТАХ, НЫРЯНИЕ В ЛАСТАХ В ДЛИНУ.

- 5.1. Для проведения соревнований должны использоваться открытые или закрытые бассейны длиной 25 м или 50 м, имеющие минимальную глубину 0,9 м, в месте выполнения старта – глубину не менее 1,8 м, минимальную ширину – 21 м.
- 5.2. Размеры бассейна должны соответствовать следующим параметрам:
 - 1) длина – 25 м или 50 м; при применении съемных щитов системы автоматической регистрации времени – 25,01 м или 50,01 м; при постоянных панелях – 25,01 м или 50,00 м;
 - 2) допустимое отклонение длины от 25,00 или 50,00 м на величину +0,03 м;
 - 3) измерение длины бассейна производят между точками обеих торцевых стенок, расположенными в промежутке от 0,3 м выше до 0,8 м ниже уровня воды.
- 5.3. Бассейн должен иметь наружные площадки по всему периметру. Ширина свободной площадки со стороны старта должна быть не менее 3 м, со стороны, противоположной старту – не менее 1,5 м, боковых обходных площадок – не менее 1 м.
- 5.4. Минимальное количество дорожек для 25-метрового бассейна при проведении спортивных соревнований всероссийского и межрегионального статуса – 6, при проведении спортивных соревнований регионального статуса и ниже – 4; для 50-метрового бассейна – 8.
- 5.5. Дорожки должны иметь ширину не менее 2 м и отделяться друг от друга разделителями дорожек.
- 5.6. Между крайними дорожками и боковыми стенками бассейна должно быть промежуточное пространство шириной не менее 0,2 м, отделенное от дорожек разделителями дорожек.
- 5.7. Разделители дорожек крепятся на крючки на обеих торцевых стенках

бассейна и состоят из поплавков диаметром от 0,05 до 0,15 м, плотно соединенных друг с другом по всей длине с помощью троса.

- 5.8. Использование более одного разделителя между двумя дорожками не допускается.
- 5.9. Стартовые тумбочки должны быть прочно зафиксированы и неподвижны. Плоскости тумбочек со стороны воды должны быть гладкими; их поверхности должны быть выполнены заподлицо с торцевыми стенками бассейна или поворотными щитами.
- 5.10. Стартовая тумбочка должна иметь высоту над уровнем воды 0,5-0,75 м, минимальный размер верхней площадки 0,5х0,5 м. Максимальный наклон верхней площадки 10 градусов.
- 5.11. Верхняя поверхность тумбочки должна быть покрыта нескользящим материалом. На каждой стороне стартовой тумбочки должен быть ее номер, хорошо видимый судьями и зрителями.
- 5.12. Первая дорожка должна быть справа, если стартующие стоят лицом к бассейну.
- 5.13. Стартовые тумбочки должны быть установлены с двух сторон бассейна.
- 5.14. На торцевые стенки (щиты) бассейна должны быть нанесены на каждой дорожке по две перпендикулярные линии, ширина и цвет которых такие же, как у осевых линий дорожек на дне бассейна. Вертикальные линии должны идти по центру дорожки непрерывно от верхнего края бортика бассейна до дна и на глубине 0,3 м ниже уровня воды пересекаться под прямым углом линией, длина которой 0,5 м.
- 5.15. В 15 метрах от торцов бассейна должны быть:
 - 1) на высоте около 1 м над поверхностью воды натянуты тросы с флажками;
 - 2) на дно бассейна нанесены линии шириной 0,2 м или положены полосы (шланги и т.п.) темного цвета, контрастирующего с цветом дна бассейна.
- 5.16. Прозрачность воды в бассейне должна обеспечивать:
 - 1) видимость разметки бассейна участниками при применении маски или очков;
 - 2) возможность визуального наблюдения за всеми участниками заплыва при движении их по всей дистанции под водой.
- 5.17. Уступы для отдыха вдоль стенок бассейна должны располагаться на глубине не менее 1,2 м от уровня воды и иметь ширину 0,1-0,15 м.
- 5.18. На всех четырех бортах бассейна допускается наличие переливов.

- 5.19. Переливы на поворотных стенках должны быть закрыты решеткой или соответствующим покрытием и не должны мешать установке контактных щитов системы автоматической регистрации времени.
- 5.20. Температура воды в бассейне должна быть от 25 °С до 28 °С.
- 5.21. Вода в бассейне должна постоянно сохранять ровную поверхность. Допускается циркуляция воды без видимых течений и волн.
- 5.22. Качество воды в бассейне должно удовлетворять действующим санитарным требованиям.

6. МЕСТО СОРЕВНОВАНИЙ И ОБОРУДОВАНИЕ: ОТКРЫТАЯ ВОДА.

- 6.1. Открытая вода – это плавание в ластах и плавание в классических (раздельных) ластах на открытой воде.
- 6.2. Акватория соревнований должна удовлетворять следующим требованиям:
 - 1) дистанция должна находиться в стороне от судового хода;
 - 2) вблизи от акватории не должно быть источников загрязнения воды (пригодность воды определяется санитарно-эпидемиологической станцией);
 - 3) на акватории не должно быть водоворотов и ключей;
 - 4) на акватории не должно быть посторонних предметов, которые могли бы быть возможным источником травм;
 - 5) акватория должна быть свободна от плавучих средств и плавающих предметов (бревен, плотов и т.п.);
 - 6) скорость течения не должна превышать 1 км/ч (17 м/мин);
 - 7) волнение водной поверхности не должно превышать двух баллов;
 - 8) измерение температуры воды должно осуществляться в день соревнований, на глубине 40 см. Если температура воды ниже 14 °С, то все участники должны стартовать в гидрокостюмах.
- 6.3. Акватория соревнований должна быть ограждена хорошо видимыми ориентирами (буями) для предупреждения вторжения на нее посторонних плавсредств. В непосредственной близости от мест старта и финиша должны быть оборудованы помещения для участников и судей.
- 6.4. Заплывы могут проводиться по замкнутому маршруту (старт и финиш в одном месте) или по разомкнутому маршруту (старт и финиш в разных местах). На дистанции могут быть повороты.
- 6.5. Глубина в месте старта должна быть достаточной для того, чтобы спортсмены начали плыть сразу после исполнительной команды стартера.

- 6.6. Стартовую и финишную линии (створы) устанавливают под прямым углом к направлению движения участников и обозначают буйми.
- 6.7. Старт (при необходимости) и финиш оборудуют коридорами с ограждением из плавающих разделителей – дорожек, тросов с флажками или гирлянд по обе стороны от линии старта и (или) финиша.
- 6.8. Места поворотов обозначают буйми и направляющими дорожками длиной не менее 15 метров к следующему бую.
- 6.9. Если расстояние между буйми превышает 500 метров, между ними устанавливают промежуточный буй, отличающийся от основных буюв размером и цветом.
- 6.10. В районе каждого поворота неподвижно устанавливают платформы (лодки) с судьями, с которых обеспечивается хороший обзор дистанции.
- 6.11. Знаки разметки дистанции (буи) должны быть четко видны на поверхности воды и надежно заякорены.
- 6.12. Дистанцию считают действительной, если она измерена одним из следующих методов:
 - 1) геодезической съемкой с берега;
 - 2) рулеткой по берегу;
 - 3) счетчиком-лагом (лаг должен быть поверен);
 - 4) по карте.Результаты измерения дистанции оформляют специальным актом.
- 6.13. Соревнования должны быть обеспечены действующей радио- или телефонной связью между главным судьей, его заместителями, местами старта и финиша, медицинским пунктом и спасательным катером.
- 6.14. Соревнования проводят только в светлое время суток. Во время проведения соревнований должен быть обеспечен постоянный контроль за обстановкой на акватории и за гидрометеоусловиями.
- 6.15. Участников должны сопровождать плавсредства с опытными пловцами, умеющими оказывать помощь тонущему. Каждое плавсредство должно быть снабжено индивидуальными спасательными средствами для всех находящихся в нем лиц.
- 6.16. В распоряжении судейской коллегии должен быть спасательный катер со страхующими и врачом.
- 6.17. Средства обеспечения безопасности и плавсредства во время соревнований должны находиться вне дистанции, чтобы не мешать спортсменам.

7. СИСТЕМА АВТОМАТИЧЕСКОЙ РЕГИСТРАЦИИ ВРЕМЕНИ.
- 7.1. Система автоматической регистрации времени должна регистрировать последовательность финиширования участников заплыва и время проплывания этапов и всей дистанции каждым участником заплыва с точностью до 0,01 с.
- 7.2. Система должна включаться стартером, а выключаться от легкого прикосновения руки участника к контактной панели, но не должна срабатывать от набегающей волны. Допускается использование полуавтоматической системы регистрации времени на открытой воде, в которой финиш может фиксироваться касанием щита участником или нажатием кнопки судьей-секундометристом.
- 7.3. Контактные щиты (панели) системы автоматической регистрации времени:
- 1) минимальная ширина и высота щитов (панелей) должна быть соответственно 2,4 м и 0,9 м (0,3 м над поверхностью воды и 0,6 м под ее поверхностью), а максимальная толщина 0,01 м;
 - 2) щиты (панели) должны фиксироваться в неподвижном положении по центру плавательной дорожки. Оборудование каждой дорожки должно быть независимым от оборудования других дорожек. Щиты (панели) могут быть съемными;
 - 3) контактная поверхность щитов должна занимать всю поверхность щитов со стороны бассейна (по верхнюю кромку щитов);
 - 4) поверхность щитов (панелей) должна быть светлого цвета;
 - 5) по краю периметра щита (панели) должна быть нанесена темной краской линия шириной 0,025 м;
 - 6) разметка щитов (панелей) должна полностью соответствовать разметке торцевых стенок бассейна;
 - 7) щиты (панели) не должны:
 - допускать возможности поражения участников электрическим током;
 - иметь острых кромок.
- 7.4. Зафиксированные системой автоматической регистрации времени места, занятые участниками заплыва, и время проплывания ими дистанции с точностью до 0,01 с должны выводиться на табло, хорошо видимое зрителями.
- 7.5. На распечатку время проплывания дистанции участниками может выводиться с точностью до 0,001 с.
- 7.6. Установленное оборудование не должно мешать стартам и поворотам участников, а также функционированию системы перелива.

8. УЧАСТНИКИ СОРЕВНОВАНИЙ.

8.1 В спортивных соревнованиях могут участвовать:

1. мужчины, женщины;
2. юниоры, юниорки: 14-17 лет;
3. юноши, девушки: 12-13 лет;
4. мальчики, девочки: 9-11 лет.

8.1.1. В спортивных соревнованиях среди студентов могут участвовать:

1. юниоры, юниорки: 17-25 лет.

8.2 Для участия в спортивных соревнованиях спортсмен должен достичь установленного возраста в календарный год проведения спортивных соревнований.

8.3 Ограничения по спортивным дисциплинам и дистанциям: ПЛАВАНИЕ В ЛАСТАХ, ПОДВОДНОЕ ПЛАВАНИЕ, ПЛАВАНИЕ В КЛАССИЧЕСКИХ ЛАСТАХ, НЫРЯНИЕ В ЛАСТАХ В ДЛИНУ:

- мужчины, женщины – без ограничений по спортивным дисциплинам и дистанциям;
- юниоры, юниорки: 14-17 лет – без ограничений по спортивным дисциплинам и дистанциям;
- юноши, девушки: 12-13 лет:
 - «плавание в ластах», «плавание в классических ластах» – без ограничений по спортивным дисциплинам и дистанциям;
 - «подводное плавание» – максимальная дистанция – 100 м;
 - «ныряние в ластах в длину» – не разрешено;
- мальчики, девочки: 9-11 лет:
 - «плавание в классических ластах» – без ограничений по спортивным дисциплинам и дистанциям;
 - «плавание в ластах» – максимальная дистанция – 800 м;
 - «подводное плавание», «ныряние в ластах в длину» – не разрешено;

8.4 Ограничения по спортивным дисциплинам и дистанциям: ОТКРЫТАЯ ВОДА:

- мужчины, женщины – без ограничений по спортивным дисциплинам и дистанциям;
- юниоры, юниорки: 14-17 лет – без ограничений по спортивным дисциплинам и дистанциям;
- юноши, девушки: 12-13 лет – не разрешено;
- мальчики, девочки: 9-11 лет – не разрешено.

- 8.5 К участию в чемпионатах, Кубках России, всероссийских и межрегиональных спортивных соревнованиях, проводимых только в возрастной группе «мужчины, женщины», допускаются спортсмены не моложе 15 лет.
- 8.6 К участию в спортивных соревнованиях всероссийского и межрегионального статуса в спортивных дисциплинах «плавание в ластах», «подводное плавание», «плавание в классических ластах», допускаются спортсмены не моложе 12 лет; в спортивных дисциплинах «ныряние в ластах в длину», «открытая вода» – не моложе 14 лет.
- 8.7 К участию в соревнованиях регионального статуса и ниже в спортивных дисциплинах «плавание в ластах» (кроме «плавание в ластах - 1500 м»), «плавание в классических ластах» допускаются спортсмены не моложе 9 лет; в спортивных дисциплинах «подводное плавание», «плавание в ластах - 1500 м» – не моложе 12 лет; в спортивных дисциплинах «ныряние в ластах в длину», «открытая вода» – не моложе 14 лет.

9. ОРГАНИЗАТОР СОРЕВНОВАНИЙ, ПРОВОДЯЩАЯ ОРГАНИЗАЦИЯ.

- 9.1. Организатор соревнований – юридическое лицо, по инициативе которого проводятся соревнования.
- 9.2. Организатор соревнований:
- 1) определяет место и сроки проведения спортивных соревнований;
 - 2) разрабатывает и утверждает регламент спортивных соревнований, согласовывает регламент с проводящей организацией (при наличии);
 - 3) отвечает за подготовку места проведения соревнований и всего необходимого для проведения соревнований в соответствии с настоящими Правилами и регламентом соревнований;
 - 4) назначает рефери, главную судейскую коллегию соревнований и председателя комиссии по допуску участников к спортивным соревнованиям.
- 9.3. Проводящая организация – организация, утверждаемая организатором соревнований, которая берет на себя процесс организации и проведения соревнований. При отсутствии проводящей организации, ее функции исполняет организатор соревнований.
- 9.4. Проводящая организация должна:
- 1) по согласованию с рефери и главным судьей соревнований определить количественный состав и сформировать личный состав комиссии по

допуску участников, технической комиссии и судейской коллегии соревнований (за день до начала их работы);

- 2) назначить коменданта соревнований; предоставить в распоряжение главной судейской коллегии комендантскую бригаду и страхующих;
- 3) обеспечить подготовку и оборудование места проведения соревнований;
- 4) обеспечить подготовку необходимых средств обеспечения (в том числе плавсредств при проведении соревнований на открытой воде), оборудования, инвентаря, оргтехники и материалов и назначать лиц, ответственных за отдельные виды обеспечения;
- 5) обеспечить прием, размещение и питание участников, тренеров, представителей команд и судей;
- 6) обеспечить медицинское обслуживание;
- 7) обеспечить безопасность участников и зрителей;
- 8) обеспечить транспортное обслуживание (при необходимости), связь и техническое обслуживание;
- 9) по возможности обеспечить изготовление афиш, программ, информирование населения через средства массовой информации и/или сети интернет о проводимых соревнованиях;
- 10) подготовить торжественное открытие и закрытие соревнований;
- 11) если в программу соревнований входит спортивная дисциплина, при выполнении которой необходимо использование дыхательного аппарата, предоставить компрессор (компрессорную установку) с фильтром для наполнения баллонов сжатым воздухом.

10. ЗАЯВКИ НА УЧАСТИЕ В СОРЕВНОВАНИЯХ.

10.1. ПРЕДВАРИТЕЛЬНАЯ ЗАЯВКА.

- 1) Предварительная заявка оформляется в случае, если она предусмотрена регламентом соревнований.
- 2) Предварительная заявка на участие в спортивных соревнованиях должна содержать информацию о наименовании и количественном составе команды, участвующей в спортивном соревновании (спортсмены, тренеры, представители и судьи).
- 3) Предварительная заявка на участие заверяется, подписью руководителя и печатью организации (при наличии), направившей команду (спортсменов) на спортивные соревнования.

- 4) Предварительная заявка на участие подается в адрес организатора соревнований/оргкомитет проведения соревнований в сроки, указанные в регламенте соревнований.

10.2. ЗАЯВКА.

- 1) Заявка на участие в спортивных соревнованиях должна содержать информацию о спортсменах, заявленных на участие в соревнованиях (ФИО, дата рождения, возрастная группа, спортивный разряд/звание, ФИО личного тренера, принадлежность к организации, осуществляющей спортивную подготовку), о составе тренеров, представителей и судей. Форма заявки (рекомендуемый образец) приведена в Приложении № 1 раздела X «Приложения» настоящих Правил.
- 2) Напротив фамилии каждого спортсмена в заявке на участие в соревнованиях должна быть отметка о допуске спортсмена к спортивным соревнованиям по результатам медицинского обследования, заверенная подписью врача по спортивной медицине. В случае наличия у спортсмена индивидуального медицинского заключения в заявке напротив его фамилии в заявке ставится соответствующая отметка, а к заявке прилагается копия медицинского заключения, оригинал предъявляется спортсменом в комиссию по допуску участников.
- 3) Заявка на участие заверяется печатью медицинской организации, имеющей лицензию на спортивную медицину, подписью руководителя и печатью организации (при наличии), направившей команду (спортсменов) на спортивные соревнования.
- 4) Заявка на участие в соревнованиях подается в адрес организатора соревнований и проводящей организации в сроки, указанные в регламенте соревнований.
- 5) Оригинал заявки на участие сдается в комиссию по допуску участников при официальной регистрации участников на соревнования.

10.3. ТЕХНИЧЕСКАЯ ЗАЯВКА.

- 1) Техническая заявка оформляется в случае, если она предусмотрена регламентом соревнований.
- 2) Техническая заявка должна содержать информацию спортсменах (ФИО, дата рождения, возрастная группа, спортивный разряд/звание), заявленных для участия в соревнованиях, с указанием спортивных дисциплин, по которым заявляется спортсмен, и лучших результатов,

показанных спортсменом по этим дисциплинам в течение последних 12 месяцев, и отметку о вхождении спортсмена в состав спортсменов, по результатам которых подводится командный зачет. Форма технической заявки приведена в Приложении № 2 раздела X. «Приложения» настоящих Правил.

- 3) К технической заявке на участие представляются (при необходимости) заполненные стартовые карточки. Формы стартовых карточек приведены в Приложениях №№ 3, 4 раздела X. «Приложения» настоящих Правил.
- 4) Техническая заявка на участие подается в проводящую организацию в сроки, указанные в регламенте соревнований, оригинал сдается в комиссию по допуску участников.

11. КОМИССИЯ ПО ДОПУСКУ УЧАСТНИКОВ.

- 11.1. Комиссия по допуску участников к спортивным соревнованиям регистрирует спортсменов (команды), прибывшие на соревнования, проверяет документы, необходимые для допуска спортсменов (команд) к спортивным соревнованиям, и составляет список спортсменов (команд), допущенных к соревнованиям.
- 11.2. Председателя комиссии по допуску участников назначает организатор соревнований.
- 11.3. Персональный состав и распределение обязанностей в комиссии по допуску участников определяются проводящей организацией и согласовываются с рефери и главным судьей соревнований.
- 11.4. В состав комиссии по допуску участников могут входить члены судейской коллегии соревнований по согласованию с главным судьей и (или) главным секретарем, врач соревнований.
- 11.5. По результатам рассмотрения всех документов, необходимых для допуска спортсменов (команд) к соревнованиям, комиссия по допуску участников оформляет протокол. К протоколу прилагается отчетная таблица, включающая количественный состав спортсменов, допущенных к соревнованиям, с указанием их пола, территориальной принадлежности, разрядов/званий. Протокол заверяется подписью Председателя комиссии по допуску участников.
- 11.6. Ответственность (в том числе материальную) за прибытие на соревнования спортсменов (команд), которые не были допущены к участию в спортивных соревнованиях комиссией по допуску участников по состоянию здоровья, а также команд, не предоставивших в адрес

организатора соревнований и проводящей организации в указанные в регламенте сроки необходимые и правильно оформленные документы, несут командирующие организации.

12. ПРОВЕДЕНИЕ СОРЕВНОВАНИЙ.

12.1. Формирование заплывов.

12.1.1. Формирование заплывов проводят по результатам, заявленным в технических заявках на участие.

12.1.2. Соревнования по спортивным дисциплинам могут проводиться как с предварительными заплывами, так и без предварительных заплывов (прямые финалы). Спортивные дисциплины, по которым проводят предварительные заплывы, определяются регламентом соревнований.

12.1.3. Соревнования по спортивным дисциплинам с предварительными заплывами.

1) Предварительные заплывы формируют по принципу рассеивания:

- определяют количество заплывов в данном виде программы соревнований делением числа заявленных в нем участников на количество соревновательных дорожек;
- участника с первым (лучшим) заявленным результатом включают в последний заплыв по данному виду программы соревнований, участника со вторым результатом – в предпоследний и т.д.

2) В финальный заплыв включают участников, показавших в предварительных заплывах лучшие результаты, количество которых равно числу соревновательных дорожек в бассейне.

3) Если число претендующих на участие в финальном заплыве участников больше числа соревновательных дорожек, то участников финального заплыва определяют по результатам переплыва, в котором участвуют все спортсмены с одинаковым наименьшим среди кандидатов в финал результатом предварительных заплывов.

4) Отказ от участия в финальном заплыве разрешается в течение 30 минут после объявления его состава. На случай отказа от участия в финальном заплыве определяют по два запасных участника финального заплыва, имеющих результаты предварительных заплывов, следующие за результатами финалистов.

5) Распределение дорожек в финальных заплывах производят так, что участник с первым (лучшим) результатом получает дорожку 4; участник со вторым результатом – дорожку слева от него; затем

попеременно справа и слева получают дорожки остальные участники заплыва.

- б) Участников заплыва с одинаковым показанным в предварительных заплывах результатом распределяют по дорожкам в произвольном (случайном) порядке.

12.1.4. Соревнования по спортивным дисциплинам без предварительных заплывов (прямые финалы).

- 1) Заплывы формируют по порядку уменьшения (улучшения) заявленного времени, таким образом, чтобы в последнем заплыве участвовали спортсмены с лучшим заявленным временем (с 1 по 6; с 1 по 8), в предпоследнем с 7 по 12; с 9 по 16 и т.д.
- 2) Распределение дорожек в заплывах производят так, что участник с первым (лучшим) в данном заплыве результатом получает дорожку 3 (при 4 и 6 дорожках); 4 (при 8 дорожках); участник со вторым результатом – дорожку слева от него; затем попеременно справа и слева получают дорожки остальные участники заплыва.
- 3) Если участников заплыва меньше числа соревновательных дорожек, дорожки между ними распределяют так, чтобы свободными оставались крайние дорожки.
- 4) Заплывы в эстафетах формируют по командным результатам по состоянию на определенный этап соревнований в порядке, определенном настоящими Правилами (вместо заявленного результата при этом учитывают командный результат). По решению главного судьи соревнований сильнейший заплыв может быть сформирован по заявленным временным результатам.
- 5) Фамилии и имена спортсменов, плывущих в эстафете и их стартовый порядок должны быть представлены в секретариат перед началом программы соревновательного дня (до начала разминки предварительной или финальной части). Любое изменение порядка или замена участника команды не допускается, команда, нарушившая правило, дисквалифицируется.

12.1.5. В спортивных дисциплинах «плавание в ластах - эстафета 4x50 м - смешанная», «плавание в классических ластах - эстафета 4x100 м - смешанная», «открытая вода - эстафета 4x2 км - смешанная» в состав эстафеты входят по два представителя разного пола. Стартовый порядок в смешанной эстафете произвольный.

13. СТАРТ: ПЛАВАНИЕ В ЛАСТАХ, ПОДВОДНОЕ ПЛАВАНИЕ, ПЛАВАНИЕ В КЛАССИЧЕСКИХ ЛАСТАХ, НЫРЯНИЕ В ЛАСТАХ В ДЛИНУ.
- 13.1. Спортсмен не допускается до старта, если он не явился в предстартовую зону к моменту вывода участников заплыва на старт.
- 13.2. На соревнованиях в бассейне старт заплывов осуществляется прыжком со стартовой тумбочки.
- 13.3. По предварительному сигналу главного судьи (серия коротких звуков свистка) участники заплыва в течение одной минуты пятнадцати секунд (1'15") снимают спортивные костюмы и надевают снаряжение.
- 13.4. По команде главного судьи «Участникам занять стартовые места» (продолжительный звук свистка) участники заплыва встают на стартовые тумбочки и принимают устойчивое положение. Когда главный судья видит, что спортсмены готовы к старту, он поднимает вверх руку, сигнализируя тем самым, что участники переходят под контроль стартера. По команде стартера «На старт» участники заплыва немедленно принимают неподвижное стартовое положение и по исполнительной команде «Марш» (выстрел из стартового пистолета, звук сирены, резкий короткий звук свистка или голосовая команда) стартуют, главный судья опускает руку.
- 13.5. Участники могут вставать на стартовые тумбочки до команды главного судьи «Участникам занять стартовые места».
- 13.6. Старт считают правильным, если непосредственно перед исполнительной командой «Марш» все участники заплыва сохраняли неподвижное положение. Старт одного или нескольких участников или не сохранение ими неподвижного положения до команды «Марш» считают фальстартом.
- 13.7. В спортивной дисциплине «плавание в классических ластах» во время старта ласты должны располагаться на одной линии в передней части стартовой тумбочки.
- 13.8. В эстафетном плавании участники первого этапа стартуют согласно настоящим Правилам, регламентирующим индивидуальный старт. Сигналом к старту второго и последующих этапов эстафеты служит момент финиша участника команды предыдущего этапа.
- 13.9. В эстафетном плавании старт считают правильным, если отрыв от стартовой тумбочки стартующего спортсмена или его снаряжения произошел не ранее касания финишной стенки бассейна финиширующим участником предыдущего этапа данной команды.

- 13.10. Преждевременный отрыв стартующего участника команды от стартовой тумбочки считают фальстартом, если допустивший данную ошибку спортсмен не вернется и не коснется стартовой стенки бассейна, после чего возобновит заплыв.
 - 13.11. Соревнования проводят по правилам одного старта.
 - 13.12. Ошибку участника на старте не засчитывают, если она последовала за ошибкой стартера или неисправностью (сбоем) стартового устройства.
 - 13.13. Не допускается нахождение на поверхности стартовой тумбочки предметов, не относящихся к системе хронометрирования (могут использоваться однотипные коврики (покрытие) на всех стартовых тумбочках для защиты плавательных костюмов от повреждения). Спортсменам запрещено класть на поверхность стартовых тумбочек какие-либо материалы перед стартом.
 - 13.14. Представителям, тренерам и спортсменам, не принимающим участия в заплыве, запрещено находиться в зоне старта и финиша.
14. СТАРТ: ОТКРЫТАЯ ВОДА.
- 14.1. Старт участников соревнований в зависимости от количества участников и условий обеспечения их безопасности могут быть общими или групповыми.
 - 14.2. При групповых стартах заплывы формируют жеребьевкой, проводимой публично судейской коллегией.
 - 14.3. Старты проводят из положения «на плаву». При этом все спортсмены должны разместиться в стартовом створе, перпендикулярно направлению плавания на одной линии.
 - 14.4. Главный судья объявляет 15-минутную готовность до старта, затем 5-минутную. Далее он подает сигнал о том, что участники заплыва стартуют по указанию стартера.
 - 14.5. Стартер должен быть ясно виден всем участникам соревнований.
 - 14.6. Стартер объявляет о старте за 1 (одну) минуту, затем за 30 секунд до начала заплыва и дублирует команду визуальным сигналом (поднятой рукой с флагом). Отсчет последних 10 секунд строго запрещается. Стартер дает непосредственно стартовый сигнал.
 - 14.7. По исполнительной команде стартера «Марш» (выстрел из стартового пистолета или ракетницы, звук сирены, колокола, короткий звук свистка или голосовая команда «Марш» и отмашка флагом) участники стартуют.

15. ПРОХОЖДЕНИЕ ДИСТАНЦИИ: ПЛАВАНИЕ В ЛАСТАХ, ПОДВОДНОЕ ПЛАВАНИЕ, ПЛАВАНИЕ В КЛАССИЧЕСКИХ ЛАСТАХ, НЫРЯНИЕ В ЛАСТАХ В ДЛИНУ.
- 15.1. Стиль плавания в спортивных дисциплинах «плавание в ластах», «подводное» плавание», «ныряние в ластах в длину» произвольный.
- 15.2. Стиль плавания в спортивных дисциплинах «плавание в классических ластах» - кроль на груди (кроме 15-ти метровых зон после старта и поворотов, где стиль плавания произвольный).
- 15.3. В спортивных дисциплинах «плавание в ластах», «плавание в классических ластах» участник должен перемещаться по дистанции с непрерывным нарушением водной поверхности любой частью тела или снаряжения. Ныряние под водой без нарушения водной поверхности разрешается только после старта или поворотов, но не более 15 м. При этом точкой контроля является дыхательная трубка участника. Использование дыхательной трубки обязательно.
- 15.4. В спортивных дисциплинах «подводное плавание» и «нырянии в ластах в длину» лицо участника должно быть погружено в воду на всей дистанции.
- 15.5. В спортивной дисциплине «подводное плавание» участникам не разрешается:
- на протяжении всей дистанции бросать акваланг;
 - касаться баллоном стенок бассейна при поворотах.
- 15.6. При поворотах в бассейне участник обязан касаться стенки бассейна (но не выступов в подводной части бассейна) любой частью тела или ластами.
- 15.7. Нарушение правил поворота не засчитывают, если допустивший его участник вернется и коснется стенки бассейна, после чего продолжит заплыв.
- 15.8. При прохождении дистанции участникам не разрешается:
- менять снаряжение;
 - подтягиваться или отталкиваться, используя оборудование бассейна (дорожки, поручни лестниц, выступы на стенках бассейна). Случайное касание этих предметов допускается.
- 15.9. Участника, вставшего на дно бассейна во время заплыва, не дисквалифицируют, если он не идет по дну.
- 15.10. Участник, оказавшийся при прохождении дистанции на чужой дорожке и помешавший другому участнику, дисквалифицируется на данной дистанции. Если такое нарушение повлияло на результат пострадавшего участника, то по решению главного судьи ему может быть

предоставлена другая попытка в последующих заплывах; если это произошло в финале, может быть принято решение о повторении финального заплыва.

- 15.11. В спортивных дисциплинах, содержащих в своем наименовании слово «эстафета» каждый участник эстафетной команды может участвовать только в одном этапе.
- 15.12. Запрещено иметь при себе во время заплыва часы и схожие с ними приборы (только во время заплывов в бассейне).
- 15.13. Не разрешается сопровождать участников соревнований по бортику бассейна или давать им указания во время проплывания дистанции, а также оказывать помощь участникам эстафеты при старте (прикасаться к участнику или его снаряжению).
- 15.14. На дистанциях более 400 м судьи показывают участнику заранее оговоренный знак за 100 метров до финиша, если этого невозможно сделать по техническим причинам, то это делают судьи на повороте за 150 метров до финиша.

16. ПРОХОЖДЕНИЕ ДИСТАНЦИИ: ОТКРЫТАЯ ВОДА.

- 16.1. Стиль плавания в спортивных дисциплинах «открытая вода» произвольный.
- 16.2. В спортивных дисциплинах «открытая вода», в целях соблюдения требований по обеспечению безопасности, заныряние (ныряние) со старта и на протяжении всей дистанции запрещено.
- 16.3. Передачу эстафеты спортсмены осуществляют в финишном коридоре после пересечения финишной линии касанием участников предыдущего и последующего этапов. Участники должны зафиксировать физический контакт в финишном коридоре.
- 16.4. За неспортивное поведение, которое включает в себя, но не ограничивается этим: борьбу в финишном створе, жесткий контакт по отношению к другому спортсмену во время проплывания дистанции, намеренное создание помехи другому спортсмену может последовать дисквалификация. За случайный контакт с другим спортсменом, либо однократное заныряние по дистанции в спортивных дисциплинах группы «открытая вода» (кроме спортивной дисциплины «открытая вода - плавание в ластах и плавание в классических ластах - эстафета 4 x 150 м - смешанная») выносятся предупреждение, о чем сообщает судья-информатор, по поручению главного судьи; в спортивной дисциплине «открытая вода - плавание

в ластах и плавание в классических ластах - эстафета 4 x 150 м - смешанная» - следует дисквалификация.

17. ФИНИШ: ПЛАВАНИЕ В ЛАСТАХ, ПОДВОДНОЕ ПЛАВАНИЕ, ПЛАВАНИЕ В КЛАССИЧЕСКИХ ЛАСТАХ, НЫРЯНИЕ В ЛАСТАХ В ДЛИНУ.
- 17.1. Дистанцию считают завершённой в момент, когда проплывший всю дистанцию участник коснется любой частью тела стенки (но не выступов на стенке) бассейна или финишного щита на своей дорожке бассейна.
- 17.2. При финише в спортивных дисциплинах «подводное плавание» запрещено касание стенки бассейна баллоном.
- 17.3. Участники, проплывшие дистанцию (в том числе этап эстафеты) или сошедшие с дистанции должны выйти из ванны бассейна, не мешая другим участникам.
- 17.4. Запрещено покидать ванну бассейна через щиты системы автоматической регистрации времени.
18. ФИНИШ: ОТКРЫТАЯ ВОДА.
- 18.1. Финиш определяется, когда участник входит в финишный конус и в финишном коридоре пересекает мнимую вертикальную плоскость, проходящую через финишную линию. В случае нарушения правил финиша спортсмен дисквалифицируется.
- 18.2. Финиш должен обозначаться конусом длиной 50-100 метров, шириной 20-30 метров и заканчиваться финишным коридором длиной 10 м и шириной 5-10 метров. В некоторых случаях (при малом количестве участников и малой площади акватории) пропорции финишной зоны могут быть уменьшены по согласованию с представителями команд.
- 18.3. Рисунок финишного конуса и коридора (Рисунок 1.8).



Рисунок 1.8

- 18.4. Если дистанция замкнутая и состоит из нескольких кругов, заплыв заканчивается на том самом круге, на котором финишировал победитель. Это означает, что, когда победитель закончил дистанцию, все остальные участники должны быть остановлены после окончания круга, даже если им до финиша остается один или несколько кругов. В итоговом протоколе указывается время только тех участников, которые полностью завершили дистанцию. Для остальных участников указывается место, занятое ими, и количество кругов, оставшихся до полного завершения дистанции.
- 18.5. В случае угрозы безопасности участников из-за ухудшения погодных условий, рефери соревнований имеет право в любой момент остановить заплыв. В том случае, если к моменту остановки заплыва лидер проплыл не менее 50% всей дистанции, результаты на момент остановки признаются официальными.
19. ДИСКВАЛИФИКАЦИИ ЗА НАРУШЕНИЯ ПОЛОЖЕНИЯ, РЕГЛАМЕНТА И ПРАВИЛ.
- 19.1. Участника (команду в эстафете) дисквалифицируют в конкретном виде программы соревнований:
- за неявку на старт заплыва;
 - за нарушения правил старта, проплывания дистанции (в том числе поворотов) или финиша;
 - использование экипировки, не соответствующей Правилам соревнований;
 - команда эстафетного плавания дисквалифицируется, если ее участник, кроме пловца, назначенного плыть данный этап, окажется в воде до окончания дистанции участниками всех команд.
- 19.2. Участника или команду дисквалифицируют во всей программе соревнований и отстраняют от дальнейшего участия в них за:
- применение стимулирующих средств (допинга) или за неявку на допинг-контроль;
 - грубые нарушения правил безопасности, дисциплины или этики поведения согласно Дисциплинарному кодексу Федерации.
- 19.3. Команда может быть дисквалифицирована на всю программу соревнований (снята с соревнований) за нарушение требований регламента соревнований, грубые нарушения правил безопасности, дисциплины или этики поведения, допущенные представителем, тренером или участниками команды.

20. ОПРЕДЕЛЕНИЕ РЕЗУЛЬТАТОВ: ПЛАВАНИЕ В ЛАСТАХ, ПОДВОДНОЕ ПЛАВАНИЕ, ПЛАВАНИЕ В КЛАССИЧЕСКИХ ЛАСТАХ, НЫРЯНИЕ В ЛАСТАХ В ДЛИНУ.
- 20.1. Личные результаты участников и результаты команд в эстафетах (далее команд) определяют по времени проплывания дистанции, зафиксированному с момента исполнительного стартового сигнала до момента финиша участника (команды).
- 20.2. Время проплывания участниками (командами) дистанции может быть определено системой автоматической регистрации времени и (или) судьями-секундометристами по ручным секундомерам. Должны применяться секундомеры одного типа и класса точности. Перед соревнованиями проводится сверка секундомеров.
- 20.3. Результат по ручному секундомеру должен фиксироваться с точностью до 0,01 с.
- 20.4. В случае если время участника (команды) зафиксировано тремя секундомерами, зачетным считают среднее время, показанное одним из трех секундомеров (лучший и худший результаты не считают) или одинаковое время, показанное двумя секундомерами.
- 20.5. В случае если время участника (команды) зафиксировано двумя секундомерами (когда одним из трех секундомеров время не зафиксировано из-за неисправности секундомера или ошибки судьи-секундометриста), зачетным считают среднеарифметическое.
- 20.6. Если зафиксированное время двух и более участников (команд) не соответствует порядку их финиширования, то обоим (всем) участникам (командам) засчитывают одинаковое время, равное среднему арифметическому значению зафиксированных результатов.
- 20.7. При применении на соревнованиях системы автоматической регистрации времени одновременно с ней результаты участников (команд) должны фиксировать и ручными секундомерами.
- 20.8. Показания автоматической системы регистрации времени фиксируют с точностью до 0,01 с. При применении системы с точностью до 0,001 с. тысячные доли секунды не учитывают (отбрасывают без округления) ни при определении времени, ни при определении места участника (команды).
- 20.9. Показания системы автоматической регистрации времени считают основными (зачетными).
- 20.10. При несрабатывании или при явной ошибке в показаниях системы автоматической регистрации времени на отдельных дорожках зачетное время участников (команд), плывших по этим дорожкам, определяют по

показаниям ручных секундомеров с учетом их соответствия протоколу финиша и результатам остальных участников (команд) заплыва, зафиксированным системой.

- 20.11. При несрабатывании или при явной ошибке в показаниях системы автоматической регистрации времени на всех дорожках заплыва результаты всех участников (команд) данного вида программы соревнований определяют по показаниям ручных секундомеров.
- 20.12. При дисквалификации участника во время финального заплыва за нарушение правил старта, проплывания дистанции (в том числе поворотов) или финиша (если главный судья принял решение о дисквалификации участника только в финальном заплыве), при отказе от участия в финальном заплыве на стадии его формирования или при неявке на финальный заплыв по уважительной причине зачетным результатом участника считают время, показанное им в предварительном заплыве.
- 20.13. Время прохождения участником первого этапа эстафеты считают официальным, в том числе при дисквалификации команды в данном виде программы соревнований за нарушения, допущенные другим (-ми) участником (-ми) команды на последующих этапах.

21. ОПРЕДЕЛЕНИЕ РЕЗУЛЬТАТОВ: ОТКРЫТАЯ ВОДА.

- 21.1. Личные результаты участников и результаты команд в эстафетах определяют по времени прохождения дистанции, зафиксированному с момента исполнительного стартового сигнала (команды) до момента финиша участника (команды).
- 21.2. Время прохождения участниками (командами в эстафетах) дистанции может быть определено системой автоматической регистрации времени и (или) судьями-секундометристами по ручным секундомерам. Должны применяться секундомеры одного типа и класса точности.
- 21.3. При использовании ручных секундомеров время каждого участника (команды в эстафетах) должно фиксироваться тремя секундомерами. Зачетным считают среднее время, показанное одним из трех секундомеров (лучший и худший результаты не считают) или одинаковое время, показанное двумя секундомерами.
- 21.4. Если зафиксированное время двух и более участников (команд) не соответствует порядку их финиширования, то обоим (всем) участникам (командам) засчитывают одинаковое время, равное среднему арифметическому значению зафиксированных результатов.

22. ОПРЕДЕЛЕНИЕ ЗАНЯТЫХ МЕСТ: ПЛАВАНИЕ В ЛАСТАХ, ПОДВОДНОЕ ПЛАВАНИЕ, ПЛАВАНИЕ В КЛАССИЧЕСКИХ ЛАСТАХ, НЫРЯНИЕ В ЛАСТАХ В ДЛИНУ.
- 22.1. В спортивной дисциплине, которая проводится без предварительных заплывов, места, занятые участниками (командами), определяют по результатам всех заплывов данного вида программы.
- 22.2. В спортивной дисциплине, которая проводится с предварительными заплывами, первые восемь мест определяются по результатам финального заплыва, остальные – по результатам всех заплывов данного вида программы.
- 22.3. Места, занятые участниками (командами) в финальном заплыве, определяют:
- 1) по местам, зафиксированным системой автоматической регистрации времени (при их фиксации системой);
 - 2) по результатам сравнения времени проплывания дистанции, зафиксированного системой;
 - 3) автоматической регистрации времени, если занятые места этой системой не зафиксированы;
 - 4) по протоколу финиша с учетом зафиксированных системой автоматической регистрации;
 - 5) времени мест или результатов остальных участников (команд) заплыва, если система не сработала для некоторых участников (команд);
 - 6) по протоколу финиша, если результаты определяют системой автоматической регистрации времени в полуавтоматическом режиме (при остановке системы судьями), только ручными секундомерами или при несрабатывании, или явной ошибке в показаниях системы автоматической регистрации времени на всех дорожках.
- 22.4. При отказе спортсмена от участия в финальном заплыве на стадии его формирования или при неявке участника на финальный заплыв по уважительной причине ему присваивают место, следующее за последним местом участника финального заплыва.
- 22.5. При дисквалификации участника в финальном заплыве ему присваивают место, как если бы он финишировал в финальном заплыве последним.
- 22.6. При равенстве зачетных результатов участников (команд) им присуждают одинаковые места.

22.7. Победителей и призеров соревнований определяют по занятым участниками (командами) местам (первым, вторым и третьим соответственно).

23. ОПРЕДЕЛЕНИЕ ЗАНЯТЫХ МЕСТ: ОТКРЫТАЯ ВОДА.

23.1. Места, занятые участниками (командами в эстафетах) в спортивной дисциплине, определяют по протоколу финиша на основании результатов, зафиксированных системой автоматической регистрации времени в полуавтоматическом режиме (при остановке системы судьями), или ручными секундомерами.

23.2. Места, занятые участниками (командами в эстафетах) в каждой спортивной дисциплине, определяют сравнением их зачетного времени прохождения дистанции.

23.3. При равенстве зачетных результатов участников (команд) им присуждают одинаковые места.

23.4. Победителей и призеров соревнований определяют по занятым участниками (командами) местам (первым, вторым и третьим соответственно).

24. ПРОТЕСТЫ.

24.1. Официальный представитель команды имеет право заявить протест на решения членов судейской коллегии, действия спортсменов, тренеров, официальных представителей других команд, участвующих в спортивном соревновании, если они противоречат настоящим Правилам и(или) регламенту соревнований.

24.2. При несоблюдении регламента соревнований (нарушение порядка допуска спортсменов к соревнованиям, несоответствие возраста или спортивной квалификации спортсменов, их принадлежности к организации, изменения в программе и т.п.) или несогласии с результатами заплыва протест заявляется официальным представителем команды устно в адрес рефери соревнований не позднее чем через 15 минут после объявления результатов заплыва, результаты которого оспариваются, с последующим письменным оформлением протеста официальным представителем команды и подачей его в секретариат соревнований не позднее, чем через 60 минут после объявления результатов данного заплыва. Представитель команды имеет право использовать только официальные фото- или видеоматериалы соревнований

(видеотрансляция в сети интернет, фото или видео официального фотографа или видеооператора соревнований при его наличии).

- 24.3. Рефери соревнований должен вынести решение по протесту в течение 60 минут после его получения. Решение по протесту оформляется письменным заключением и приобщается к отчету главной судейской коллегии о соревнованиях. Копия выдается представителю команды, подавшему протест.
- 24.4. Протесты, поданные в неустановленное время, не рассматриваются.
- 24.5. Команды, принимающие участие в соревнованиях, имеют право обжаловать решение рефери соревнований в организациях, утвердивших регламент, но не позднее 15 дней от последнего дня соревнований.

25. ПРЕДСТАВИТЕЛИ И ТРЕНЕРЫ КОМАНД.

- 25.1. Каждая команда, участвующая в соревнованиях, должна иметь представителя и тренера или тренера-представителя, совмещающего функции обоих.
- 25.2. Представитель и тренер (тренер-представитель) команды назначаются организацией, от лица которой команда выступает на соревнованиях, и их (его) фамилии указываются в заявке на участие в спортивных соревнованиях.
- 25.3. Представители и тренеры (тренеры-представители) команд обязаны знать и, безусловно, выполнять настоящие Правила, требования регламента и установленный организатором/проводящей организацией и главной судейской коллегией порядок проведения соревнований. Они не имеют права вмешиваться в действия организатора/проводящей организации или судейской коллегии, а также участвовать в судействе этих соревнований.
- 25.4. Представитель команды является посредником между членами его команды и судейской коллегией, организатором/проводящей организацией соревнований.
- 25.5. Представитель команды несет ответственность за поведение, вверенных ему участников спортивных соревнований на тренировках и соревнованиях, в местах их размещения, питания и отдыха.
- 25.6. Представитель команды обязан:
 - 1) в установленные сроки представить в комиссию по допуску участников заявку на участие в спортивных соревнованиях и другие документы, необходимые для регистрации участников;

- 2) присутствовать на совещаниях судейской коллегии, если они проводятся совместно с представителями команд;
- 3) участвовать в жеребьевке, если она предусмотрена порядком проведения соревнований;
- 4) информировать участников своей команды обо всех указаниях организатора/проводящей организации и решениях судейской коллегии соревнований, касающихся его команды;
- 5) обеспечивать своевременную явку участников своей команды на старты, награждения и построения для парада.

25.7. Представитель команды имеет право:

- 1) получать у рефери, членов главной судейской коллегии, судьи-информатора, судьи при участниках и представителей организатора/проводящей организации справки по всем вопросам, касающимся организации и проведения спортивных соревнований, а в секретариате – материалы соревнований и необходимую информацию о них;
- 2) подать протест в главную судейскую коллегию спортивных соревнований.

25.8. Тренер команды несет ответственность за здоровье и спортивную подготовку участников, контроль технического состояния и правильности эксплуатации снаряжения (в том числе дыхательных аппаратов) участниками команды.

25.9. В случае временного отсутствия представителя команды его функции может выполнять тренер или капитан команды.

26. ФОРМИРОВАНИЕ И СОСТАВ СУДЕЙСКОЙ КОЛЛЕГИИ.

26.1. Главная судейская коллегия.

- 1) Для руководства судейством соревнований организатор соревнований по представлению коллегии спортивных судей организатора соревнований (при наличии) заблаговременно назначает главную судейскую коллегию соревнований.
- 2) В состав главной судейской коллегии входят:
 - рефери;
 - главный судья;
 - главный секретарь.
- 3) Главная судейская коллегия и проводящая организация формируют судейскую коллегию соревнований.

26.2. Судейская коллегия.

- 1) Судейская коллегия осуществляет непосредственное судейство соревнований.
- 2) В состав судейской коллегии, кроме членов главной судейской коллегии, входят:
 - заместитель главного судьи;
 - заместитель главного секретаря;
 - стартер;
 - судья-информатор;
 - старший судья-секундометрист;
 - судьи-секундометристы;
 - судьи-секретари;
 - судья по награждению;
 - старший судья на повороте;
 - судьи на повороте;
 - старший судья на финише;
 - судьи на финише;
 - старший судья на дистанции;
 - судьи на дистанции;
 - старший судья при участниках;
 - судьи при участниках;
 - судьи по технике;
 - судья-геодезист;
 - судья по видеоконтролю;
 - судья-оператор электронного хронометража.
- 3) Включение спортивных судей в судейские коллегии осуществляется в соответствии с квалификационными требованиями к спортивным судьям по виду спорта «подводный спорт».
- 4) Количественный состав судейской коллегии определяет проводящая организация, в зависимости от статуса соревнований и спортивных дисциплин, по которым проводятся соревнования. Соревнования с небольшим количеством участников могут проводиться судейской коллегией в сокращенном составе.
- 5) Квалификационный состав судейской коллегии должен соответствовать статусу соревнований и обеспечивать возможность присвоения участникам спортивных званий

(разрядов) в соответствии с Единой всероссийской спортивной классификацией по результатам соревнований.

- б) Судьями соревнований не могут быть участники, представители или тренеры (тренеры-представители) команд, участвующих в этих соревнованиях.

Примечание: В отдельных случаях допускается исполнение представителями или тренерами (тренерами-представителями) команд функций судей, за исключением должностей стартера, старшего судьи-секундометриста, старшего судьи на финише или на дистанции.

- 7) Для проведения соревнований главный судья и его заместитель формируют судейские бригады, в состав которых входят соответствующие члены судейской коллегии.
- 8) Непосредственное руководство работой судейских бригад осуществляют старшие судьи, возглавляющие эти бригады. Если судейская бригада состоит из одного судьи, он является старшим судьей.

27. ОБЩИЕ ОБЯЗАННОСТИ СУДЕЙ.

27.1. Судейская коллегия в своей работе строго руководствуется настоящими Правилами и регламентом соревнований.

27.2. Судейская коллегия не имеет права отменять (изменять) пункты настоящих Правил.

27.3. Каждый судья должен:

- 1) хорошо знать и неуклонно соблюдать настоящие Правила;
- 2) быть организованным, дисциплинированным и беспристрастным;
- 3) предупреждать и пресекать любые случаи нарушений участниками настоящих Правил, особенно мер безопасности;
- 4) фиксировать и сообщать старшему судье бригады, главному судье или его заместителю о любом случае нарушения участниками настоящих Правил или норм поведения, зафиксированном им.

27.4. Судья не имеет права:

- 1) покидать место проведения соревнований без разрешения старшего судьи бригады, главного судьи или его заместителя;
- 2) помогать при проплывании дистанции или давать советы участнику;

- 3) сообщать кому-либо сведения о спортивно-технических результатах соревнований до их утверждения (если это не предусмотрено его обязанностями);
 - 4) быть участником, представителем или тренером (тренером-представителем) команды на тех же соревнованиях, кроме случаев, предусмотренных Примечанием к подпункту 19.2 б) настоящих Правил.
- 27.5. Судьи на соревнованиях работают в единообразной форме:
- 1) светлый верх, светлый низ – при работе в бассейне;
 - 2) светлый верх, темный низ – при работе на открытом водоеме;
 - 3) по решению главного судьи возможны изменения в форме.
28. РЕФЕРИ.
- 28.1. В целях осуществления контроля за проведением соревнований назначается рефери соревнований.
- 28.2. Рефери имеет полный контроль и власть на время проведения соревнований.
- 28.3. Рефери соревнований обязан:
- 1) проконтролировать прибытие на соревнования назначенной судейской бригады;
 - 2) утвердить готовность места проведения соревнований, принять участие в заседаниях комиссии по допуску участников и судейской коллегии;
 - 3) контролировать законность действий и решений судейской коллегии, соблюдение спортсменами и всеми должностными лицами Правил ;
 - 4) выносить решения по протестам, поданным в ходе соревнований.
- 28.4. Рефери не имеет права отменять решения главного судьи, принятые в соответствии с Правилами.
- 28.5. Разногласия между рефери и главным судьей соревнований рассматриваются коллегией судей организатора соревнований (при наличии) или Всероссийской коллегией спортивных судей, а при проведении соревнований всероссийского уровня могут выноситься (при необходимости) на заседания постоянно действующего руководящего органа Федерации – Президиума.

29. ГЛАВНЫЙ СУДЬЯ.

29.1. Главный судья возглавляет судейскую коллегию соревнований и обеспечивает проведение, и судейство соревнований в соответствии с требованиями настоящих Правил, и регламентов спортивных соревнований.

29.2. Обязанности главного судьи.

29.2.1. До начала соревнований главный судья обязан:

- 1) проверить состояние места соревнований, оборудования и инвентаря и организацию всех видов обеспечения на соответствие требованиям настоящих Правил;
- 2) утвердить акт готовности места проведения соревнований, его оборудования и средств обеспечения соревнований;
- 3) согласовать (установить) порядок торжественного открытия и закрытия соревнований, а также порядок награждения победителей и призеров;
- 4) назначить или утвердить старших судей, утвердить состав судейской коллегии соревнований;
- 5) провести семинар судей, на котором объявить о расстановке судей по участкам работы (бригадам), ознакомить судей с регламентом спортивного соревнования и с особенностями судейства данных соревнований, определить форму одежды судей;
- 6) совместно с организатором/проводящей организацией провести организационное совещание главной судейской коллегии с представителями команд.

29.2.2. Во время соревнований главный судья обязан:

- 1) контролировать правильность проведения соревнований и решать все возникающие спорные вопросы;
- 2) проводить заседания судейской коллегии по окончании каждого дня соревнований, а также в случаях, когда этого требует ход соревнований;
- 3) утверждать результаты соревнований в присутствии представителей команд после каждого дня соревнований;
- 4) совместно со стартером участвует в процедуре старта.

29.2.3. После окончания соревнований главный судья обязан:

- 1) оценить работу всех членов судейской коллегии с учетом мнения членов главной судейской коллегии и старших судей;
- 2) подписать протоколы соревнований, отчет судейской коллегии, и акты регистрации рекордов (при их наличии);

- 3) в трехдневный срок представить организатору отчет и протоколы соревнований, а также акты регистрации рекордов (при их наличии).

29.3. Главный судья имеет право:

- 1) отменить или перенести соревнования, если к их началу место проведения, оборудование, инвентарь и (или) обеспечение безопасности не отвечают требованиям настоящих Правил, а также при неблагоприятных гидрометеорологических условиях (при проведении соревнований на открытой воде);
- 2) прекратить дальнейшее проведение соревнований или назначить перерыв в случае неблагоприятных гидрометеорологических условий (при проведении соревнований на открытой воде) или, если место соревнований, оборудование или инвентарь пришли в негодность;
- 3) внести изменения в программу и график проведения соревнований, если это необходимо для предотвращения срыва соревнований или обеспечения мер безопасности;
- 4) провести перестановку судей в ходе соревнований (при необходимости);
- 5) отстранить от работы судей, совершивших грубые ошибки или не справляющихся со своими обязанностями;
- 6) отменить решение судей, лично убедившись в его ошибочности;
- 7) принять решение по любому вопросу, по которому мнения судей расходятся;
- 8) дисквалифицировать любого участника (команду) за нарушения настоящих Правил, замеченные им самим, или утвердить решение судей о дисквалификации;
- 9) снять с соревнований представителя, тренера, участника или команду за грубое нарушение настоящих Правил или за неэтичное поведение.

29.4. Главный судья не имеет права изменять требования и условия проведения соревнований, установленные настоящими Правилами и (или) регламентом соревнований.

29.5. Решение, принятое главным судьей, является окончательным и может быть отменено только рефери спортивных соревнований по результатам рассмотрения поданного протеста. Оценку работы главного судьи дает рефери соревнований.

30. ЗАМЕСТИТЕЛЬ ГЛАВНОГО СУДЬИ.

- 30.1. Заместитель главного судьи отвечает за комплектование судейской коллегии соревнований, организует и контролирует ее работу, ведет табель работы судей, работает по указаниям главного судьи.
- 30.2. Заместитель главного судьи фиксирует нарушение настоящих Правил участниками соревнований и доводит информацию о замеченных им нарушениях до главного судьи соревнований.
- 30.3. Заместитель главного судьи замещает главного судью во время его отсутствия или по его указанию, пользуясь при этом всеми правами главного судьи.

31. СУДЬЯ ПО ТЕХНИКЕ.

- 31.1. Судья по технике контролирует техническое состояние оборудования места соревнований, компрессора (компрессорной установки), спортивного инвентаря и снаряжения участников, и их соответствие требованиям настоящих Правил перед началом и во время проведения соревнований. Отвечает за установку дистанций и прочего оборудования.
- 31.2. Судья по технике возглавляет техническую комиссию.
- 31.3. Ему непосредственно подчиняется комендант, заведующий техническим персоналом соревнований.
- 31.4. Совместно с компрессорщиком, ответственным за заправку баллонов, определяет порядок и график наполнения баллонов аквалангов сжатым воздухом и контролирует его выполнение во время соревнований.
- 31.5. При проведении соревнований на открытой воде судья по технике и оборудованию контролирует акваторию и руководит расстановкой обеспечивающих плавсредств, страхующих и средств связи.

32. СУДЬЯ-ГЕОДЕЗИСТ.

- 32.1. При проведении соревнований на открытой воде осуществляет геодезическую съемку акватории, осуществляет технические работы и измерения на акватории.
- 32.2. Отвечает за точную установку дистанции. Контролирует акваторию и элементы дистанции. Корректирует дистанцию при смещении элементов.

33. СУДЬЯ-ОПЕРАТОР ЭЛЕКТРОННОГО ХРОНОМЕТРАЖА.

33.1. Исполняет обязанности по установке, настройке и эксплуатации системы электронного хронометража. Работает с соответствующей компьютерной программой. Обрабатывает результаты и передает в секретариат.

34. СЕКРЕТАРИАТ.

34.1. Секретариат соревнований выполняет следующие функции:

- 1) подготовка всей судейской документации и канцелярских материалов для проведения соревнований и обеспечение ими всех судей;
- 2) участие в работе комиссии по допуску участников;
- 3) формирование стартовых протоколов;
- 4) определение личных и командных результатов;
- 5) подготовка и оформление протоколов соревнований и отчета судейской коллегии соревнований;
- 6) ведение протоколов заседаний судейской коллегии и совещаний, проводимых главным судьей (при необходимости);
- 7) оформление актов регистрации рекордов;
- 8) информирование представителей команд, участников и зрителей, представителей средств массовой информации о ходе личной и командной спортивной борьбы;
- 9) организация церемоний награждения.

34.2. В состав секретариата входят:

- 1) главный секретарь;
- 2) заместитель главного секретаря;
- 3) судьи-секретари;
- 4) судьи по награждению.

34.3. Главный секретарь возглавляет секретариат и подчиняется только главному судье. Он несет ответственность за правильное и своевременное определение результатов соревнований, за подготовку и оформление всей документации соревнований и обязан:

- 1) до начала соревнований получить у организатора/проводящей организации всю необходимую документацию, канцелярские принадлежности, средства оргтехники и наградные материалы, проверить их качество и достаточность, организовать (при необходимости) подготовку недостающих материалов;

- 2) до начала соревнований проверить подготовку и оборудование места работы секретариата и средств информации участников и зрителей о ходе соревнований;
- 3) подготовить необходимую документацию для комиссии по допуску участников и провести инструктаж секретарей;
- 4) организовать прием от представителей команд (участников) заполненных технических заявок и стартовых карточек (при необходимости), организовать формирование стартовых протоколов;
- 5) организовать и контролировать работу секретариата;
- 6) заблаговременно организовать (проконтролировать) подготовку наградных материалов (медалей, жетонов, дипломов, грамот, призов и т.п.), согласовать с организатором/проводящей организацией и главным судьей порядок и церемониал награждения и проверить наличие необходимого оборудования, инвентаря (пьедестала и др.) и обеспечения (музыкального сопровождения и др.);
- 7) организовать церемонию награждения (подписание дипломов, дикторский текст, вывод победителей и призеров, заполнение наградных ведомостей и др.) во взаимодействии с судьями при участниках, судьей-информатором и комендантом соревнований;
- 8) принимать протесты у представителей команд и немедленно докладывать о них главному судье;
- 9) оформлять акты регистрации рекордов;
- 10) подписать протоколы соревнований и отчет судейской коллегии;
- 11) с разрешения главного судьи главный секретарь дает информацию о соревнованиях представителям средств массовой информации.

Примечание: Вопрос о необходимости участия в работе комиссии по допуску участников главный секретарь решает сам по согласованию с главным судьей и организатором/проводящей организацией.

- 34.4. Заместитель главного секретаря выполняет наиболее ответственные функции секретариата по поручению главного секретаря и замещает последнего при его отсутствии или по его указанию.
- 34.5. Судьи-секретари выполняют работу, порученную им главным секретарем.
- 34.6. Судья по награждению проверяет готовность места награждения и фонограмм, готовит наградные материалы, организует выход победителей и призеров к месту награждения.

35. СТАРШИЕ СУДЬИ.

35.1. К старшим судьям относятся:

- 1) заместитель главного секретаря;
- 2) старший судья-секундометрист;
- 3) стартер;
- 4) старший судья на дистанции;
- 5) старший судья на повороте;
- 6) старший судья на финише;
- 7) старший судья при участниках;
- 8) судья-информатор;

35.2. Старшие судьи (кроме заместителя главного секретаря) руководят работой соответствующих судейских бригад. Они подчиняются главному судье и его заместителю.

35.3. Старшие судьи (кроме заместителя главного секретаря) обязаны:

- 1) провести расстановку по участкам и инструктаж судей своей бригады;
- 2) до начала каждой части программы соревнований проверить готовность рабочих мест своей бригады, наличие и работоспособность необходимого оборудования инвентаря и (или) приборов, подготовить (получить в секретариате) необходимую судейскую документацию и канцелярские принадлежности;
- 3) организовать, контролировать и оценить работу судей своей бригады;
- 4) записывать в стартовые карточки участников сведения о нарушениях ими настоящих Правил, зафиксированных судьями бригады, и сообщать о них главному судье или его заместителю.

Некоторые специфические обязанности старших судей приведены в соответствующих разделах настоящих Правил.

36. СУДЬИ-СЕКУНДОМЕТРИСТЫ.

36.1. Судьи-секундометристы определяют время проплывания дистанции каждым участником (командой).

36.2. В состав бригады судей-секундометристов входят:

- 1) старший судья-секундометрист;
- 2) судьи-секундометристы.

36.3. Количество судей-секундометристов определяют с учетом необходимости обеспечения:

- 1) фиксации времени проплывания дистанции каждым участником заплыва хотя бы одним секундомером;
- 2) фиксации времени проплывания дистанции первым финишировавшим участником каждого заплыва тремя секундомерами;
- 3) пуска дополнительно одного-двух секундомеров на случай незапуска при старте или остановки во время прохождения заплыва какого-либо из основных секундомеров;
- 4) на соревнованиях всероссийского уровня на каждую дорожку могут назначаться по три судьи-секундометриста.

36.4. Старший судья-секундометрист отвечает за правильность определения времени проплывания дистанции каждым участником (командой в эстафете). В дополнение к функциям старшего судьи, указанным в пункте 35 настоящих Правил, он обязан:

- 1) до начала соревнований организовать проверку исправности и сверку секундомеров;
- 2) подавать сигнал главному судье и стартеру о готовности судей-секундометристов к очередному заплыву;
- 3) организовать (вести) запись времени проплывания дистанции участниками (командами в эстафетах) в их стартовые карточки;
- 4) сверять показания секундомеров с порядком финиширования участников заплыва по протоколу финиша;
- 5) определять зачетное время проплывания дистанции участником (командой в эстафете), если оно зарегистрировано несколькими секундомерами или при несоответствии показаний секундомеров протоколу финиша, а также при несрабатывании системы автоматической регистрации времени или ручных секундомеров.

36.5. Помощник старшего судьи-секундометриста из числа судей-секундометристов выполняет следующие функции:

- 1) записывает время проплывания дистанции каждым участником (командой в эстафете) в их стартовые карточки под диктовку старшего судьи-секундометриста (если это не делают судьи-секундометристы);
- 2) раздает судьям-секундометристам на дорожках стартовые карточки участников очередного заплыва, собирает у них стартовые карточки участников прошедшего заплыва и раскладывает их в порядке увеличения времени проплывания участниками дистанции;

3) выполняет другую работу по указанию старшего судьи-секундометриста.

36.6. Судьи-секундометристы фиксируют время проплывания участниками (командами в эстафетах) дистанции, пуская секундомеры по звуковому или по оптическому исполнительному сигналу стартера «Марш» (в момент появления пламени или дыма из стартового пистолета, загорания лампочки стартового устройства или в момент начала движения флага стартера вниз) и останавливая их в момент финиша участника (команды):

- 1) каждый судья-секундометрист может определять время одного или двух участников, работая с одним или двумя секундомерами.
- 2) судьи-секундометристы осуществляют сброс своих секундомеров на ноль только по команде старшего судьи-секундометриста, по первой подготовительной команде (сигналу) главного судьи очередному заплыву «Участникам занять стартовые места» (продолжительный звук свистка) или сигналу (команде) стартера о техническом фальстарте.

Примечание: При отсутствии оптического сигнала «Марш» пуск секундомеров производят по соответствующему звуковому сигналу (выстрел стартового пистолета, звук сирены, колокола или свистка, голосовой команды «Марш»).

- 3) каждый судья-секундометрист, кроме фиксирующих время первого финишировавшего в заплыве участника, обслуживает определенную (-ые) дорожку (-ки).
- 4) помимо фиксации времени проплывания дистанции участниками (командами в эстафетах) судьи-секундометристы на дорожках обязаны:
 - а) фиксировать и записывать в стартовые карточки участников время проплывания ими каждых 100 м на дистанциях длиннее 400 м;
 - б) в заплывах на дистанции длиннее 400 м информировать участников за 100 м до финиша дистанции, показывая им специальные таблички;
 - в) немедленно сообщать старшему судье-секундометристу о любой неисправности своего секундомера, его незапуске или остановке;
 - г) контролировать правильность смены этапов эстафет.
- 5) судьи-секундометристы не имеют право:

- а) смотреть показания секундомера другого судьи до записи показаний своего секундомера;
- б) сообщать показания своего секундомера кому-либо, кроме старшего судьи-секундометриста, его помощника (секретаря), главного судьи или его заместителя.

37. СТАРТЕР.

- 37.1. Стартер отвечает за подачу стартового сигнала.
- 37.2. Стартер дает старт заплывов, совместно с главным судьей определяет правильность старта, дисквалифицирует участников за нарушения его правил.
- 37.3. Стартер должен сигнализировать главному судье, если кто-то из участников задерживает старт, не соблюдает порядок, предписанный протоколом старта, или ведет себя не корректно во время стартовой процедуры.
- 37.4. Стартер может дать стартовую команду, не дожидаясь принятия всеми участниками неподвижного положения, если он полагает, что кто-то из них слишком медлит с занятием стартового положения.
- 37.5. Стартер имеет право решать, правильно принят старт или нет, при условии, что главный судья того же мнения.
- 37.6. Если стартер полагает, что старт проходит неправильно (по техническим причинам), он должен вернуть всех спортсменов в исходное положение.
- 37.7. Стартер координирует выход участников из воды по окончании заплыва и после проплывания этапов в эстафетах.
- 37.8. Для подачи стартовых команд (сигналов) стартер занимает место на боковой стороне бассейна (на берегу или в плавсредстве – для спортивных дисциплин «открытая вода») вблизи от линии старта так, чтобы:
 - 1) хорошо видеть всех стартующих участников и линию старта;
 - 2) судьи-секундометристы хорошо видели исполнительный стартовый сигнал;
 - 3) участники заплыва хорошо слышали его команды (сигналы).
- 37.9. Все старты даются с помощью двух подготовительных и одной исполнительной команд (сигналов).
- 37.10. Стартовые сигналы должны быть объяснены участникам заранее.
- 37.11. Решение судейской коллегии о фальстарте является безапелляционным.

37.12. Стартер дисквалифицирует участников, нарушивших правила старта, делая соответствующую запись в их стартовых карточках.

38. СУДЬИ НА ДИСТАНЦИИ.

38.1. Судьи на дистанции контролируют соблюдение участниками правил проплывания дистанции.

38.2. Для выполнения своих функций судьи на дистанции находятся:

- 1) в бассейне на его боковых сторонах (при плавании в ластах по поверхности на одной линии с 15-метровыми отметками);
- 2) на открытой воде на берегу или в плавсредствах таким образом, чтобы обеспечить визуальное наблюдение за всеми участниками заплыва в течение проплывания ими всей дистанции.

38.3. Судьи на дистанции обязаны:

- 1) контролировать постоянство нарушения поверхности воды участниками при плавании в ластах по поверхности вне 15-метровых зон после старта и поворотов;
- 2) фиксировать случаи показа участниками лица при подводном плавании и нырянии;
- 3) фиксировать случаи использования участниками элементов оборудования бассейна для движения;
- 4) фиксировать случаи перехода участников со своей дорожки на другие и создания ими помех другим участникам;
- 5) фиксировать случаи использования участниками каких-либо предметов или чьей-либо помощи для отдыха во время проплывания дистанции в спортивных дисциплинах «открытая вода»;
- 6) выполнять функции страхующих;
- 7) фиксировать на акватории прохождение участником контрольных точек, обозначающих завершение очередного этапа дистанции (взмахом белого флага).

39. СУДЬИ НА ПОВОРОТЕ.

39.1. Судьи на повороте контролируют обязательность и правильность выполнения участниками поворотов на противоположной от старта стороне бассейна или на линии поворота (у поворотного буя) на открытой воде.

- 39.2. При смене этапов в эстафетах на противоположной от старта стороне бассейна судьи на повороте контролируют правильность смены этапов.
- 39.3. Судьи на повороте обязаны информировать участников заплывов на дистанциях длиннее 400 м за 150 м до финиша дистанции в случае невозможности информирования участников судьями-секундометристами за 100 м до финиша.

40. СУДЬИ НА ФИНИШЕ.

- 40.1. Судьи на финише отвечают за определение порядка и контроль правильности финиширования участников.
- 40.2. Количество судей на финише может быть различным в зависимости от статуса спортивных соревнований и числа дорожек в бассейне, но не может быть менее двух.
- 40.3. Судьи на финише занимают возвышенное место на одной линии с финишем, наблюдая эту линию по всей длине.
- 40.4. Судьи на финише обязаны:
- 1) фиксировать порядок и правильность финиширования участников заплыва, отмечая первый в протоколах финиша;
 - 2) выполнять функции судей на повороте на стартовой стороне бассейна;
 - 3) контролировать своевременность и правильность выхода участников из ванны бассейна после проплывания ими дистанции;
 - 4) на акватории фиксировать финишное время участника, место пересечения финишной линии, правильность попадания в финишный створ. Момент финиша (финишное время участника) определяется в момент поднятия судьей на финише белого флага.
- 40.5. Старший судья на финише в дополнение к функциям старшего судьи, указанным в пункте 28 настоящих Правил, должен определять порядок финиширования участников каждого заплыва на основе собственных наблюдений и анализа протоколов финиша судей своей бригады с учетом показаний системы автоматической регистрации времени (при ее наличии) и передавать протокол финиша старшему судье-секундометристу.

41. СУДЬИ ПРИ УЧАСТНИКАХ.

- 41.1. Судьи при участниках отвечают за подготовку участников к старту и церемониям (мероприятиям), предусмотренным порядком

проведения соревнований. Они являются посредниками между судейской коллегией и участниками и обязаны:

- 1) строить и выводить участников на парад, отдавать рапорт принимающему парад;
- 2) своевременно готовить участников очередных заплывов, проверять их фамилии по стартовому протоколу и соответствие их спортивной формы и снаряжения требованиям настоящих Правил;
- 3) обеспечивать организованный выход участников к месту старта, встречать на финише;
- 4) своевременно готовить и выводить победителей и призеров на награждение;
- 5) обеспечивать явку назначенных участников на процедуру допинг контроля;
- 6) информировать участников обо всех касающихся их решениях организатора/проводящую организацию и главной судейской коллегии (по необходимости).

42. СУДЬЯ-ИНФОРМАТОР.

42.1. Судья-информатор отвечает за информирование по громкой связи участников и зрителей об условиях, ходе и результатах соревнований.

42.2. Судья-информатор обязан:

- 1) хорошо знать настоящие Правила, требования регламента спортивных соревнований, Нормы, требования и условия их выполнения по виду спорта «подводный спорт», Положение о Единой всероссийской спортивной классификации, рекорды по спортивным дисциплинам, включенным в программу соревнований;
- 2) информировать участников и зрителей о программе и порядке проведения соревнований;
- 3) представлять участников очередного заплыва;
- 4) сообщать о спортивных результатах, показанных участниками и командами и занятых ими местах;
- 5) объявлять об установленных на соревнованиях рекордах;
- 6) объявлять о случаях дисквалификации участников (команд) и их причинах;
- 7) комментировать ход соревнований;
- 8) объявлять распоряжения и решения главной судейской коллегии и организатора/проводящей организации по ходу соревнований, а

также делать другие объявления с разрешения главного судьи или его заместителя;

- 9) объявлять фамилии и имена победителей и призеров, их тренеров и лиц, проводящих награждение.

43. СУДЬЯ ПО ВИДЕОКОНТРОЛЮ.

- 43.1. Контролирует ход соревнований, находясь у монитора.
- 43.2. Организует повторный просмотр в случае возникновения спорных ситуаций.
- 43.3. Окончательное решение на основе просмотра принимает главный судья.

44. ТЕХНИЧЕСКАЯ КОМИССИЯ, КОМЕНДАНТ СОРЕВНОВАНИЙ И КОМЕНДАНТСКАЯ БРИГАДА (ВСПОМОГАТЕЛЬНЫЙ ПЕРСОНАЛ).

- 44.1. Техническая комиссия отвечает за техническое обеспечение соревнований, контролирует техническое состояние оборудования места соревнований, компрессора (компрессорной установки), обеспечивающих плавсредств, средств, связи, спортивного инвентаря и снаряжения участников, и их соответствие требованиям настоящих Правил перед началом и во время проведения соревнований. Отвечает за установку дистанций и прочего оборудования.
- 44.2. Техническая комиссия формируется организатором соревнований/проводящей организацией, ее количественный состав согласовывается с рефери и главным судьей соревнований.
- 44.3. Возглавляет техническую комиссию судья по технике, которому непосредственно подчиняется комендант соревнований.
- 44.4. Комендант, заведующий техническим персоналом соревнований, отвечает за:
 - 1) своевременную подготовку места соревнований, в том числе мест для участников и зрителей, подсобных помещений, их санитарное состояние и художественное оформление;
 - 2) обеспечение мер безопасности участников и зрителей, направленных на предупреждение заболеваний, травм и несчастных случаев, связанных с неисправностями оборудования и инвентаря на месте соревнований, отсутствием спасательных средств;

- 3) обеспечение судейской коллегии и комиссии по допуску участников необходимым инвентарем и материалами;
 - 4) организацию телефонной или радиосвязи в местах соревнований (на открытой воде);
 - 5) поддержание необходимого порядка в местах проведения соревнований;
 - б) работу обслуживающего персонала.
- 44.5. Комендант определяет состав комендантской бригады (вспомогательного персонала) и страхующих, которые находятся в его распоряжении и выполняют его указания.

45. ПРИЛОЖЕНИЯ.

Приложения №№ 1-12 раздела X «Приложения» настоящих Правил:

- 1) заявка на участие (рекомендуемый образец);
- 2) техническая заявка;
- 3) стартовая карточка участника;
- 4) стартовая карточка участников эстафеты;
- 5) декларация-рапорт (для совершеннолетних);
- б) акт сверки секундомеров;
- 7) форма стартового протокола;
- 8) форма протокола технических результатов в индивидуальных видах программы соревнований;
- 9) форма протокола технических результатов в эстафетах;
- 10) форма протокола командных результатов;
- 11) форма акта регистрации всероссийского рекорда;
- 12) таблица подсчета очков.

IV. ГРУППА СПОРТИВНЫХ ДИСЦИПЛИН, СОДЕРЖАЩИХ В СВОЕМ НАИМЕНОВАНИИ СЛОВО «ДАЙВИНГ»

1. ОБЩИЕ ПОЛОЖЕНИЯ.

- 1.1. Дайвинг – передвижение спортсмена по и (или) под поверхностью воды, вызываемое только его мускульной силой, в комплекте снаряжения промышленного образца.
- 1.2. Дайвинг – группа спортивных дисциплин подводного спорта, объединенных тем, что спортсмен выполняет задания, все или частично, с использованием снаряжения промышленного образца.

2. СПОРТИВНЫЕ ДИСЦИПЛИНЫ.

2.1. Группа спортивных дисциплин «дайвинг» включает следующие спортивные дисциплины, приведенные в Таблице № 2.1:

Таблица № 2.1

Спортивная дисциплина	Дистанция
Дайвинг - комбинированное плавание - 300 м	300 м
Дайвинг - полоса препятствий - 100 м - пара	100 м
Дайвинг - полоса препятствий - 100 м - пара смешанная	100 м
Дайвинг - полоса препятствий - 100 м	100 м
Дайвинг - подъем груза - 50 м	50 м
Дайвинг - один акваланг - 100 м пара	100 м
Дайвинг - один акваланг - 50 м пара смешанная	50 м

В спортивных дисциплинах «дайвинг - полоса препятствий - 100 м - пара - смешанная» и «дайвинг - один акваланг - 50 м - пара - смешанная» в состав пары входят по одному спортсмену разного пола.

3. ПЛАВАТЕЛЬНЫЕ КОСТЮМЫ.

Плавательные костюмы:

- 1) для лиц мужского пола – плавательные трусы (плавки), плавательные шорты, плавательные штаны или соревновательные плавательные костюмы;
- 2) для лиц женского пола – цельные или раздельные купальники, или соревновательные плавательные костюмы.

3.1. Разрешается применение только одного плавательного костюма. Материал плавательных костюмов должен быть непросвечивающим.

3.2. Разрешается использование плавательных шапочек, шлемов, перчаток, носков или обуви для дайвинга.

3.3. На парад и церемонию награждения участники одной команды должны выходить в единой форме (костюмы, футболки).

4. СНАРЯЖЕНИЕ УЧАСТНИКОВ.

4.1. Подводное снаряжение, используемое спортсменами, должно быть промышленного производства.

4.2. Использовать элементы снаряжения, изготовленные кустарным способом, запрещено.

4.3. Обязательный комплект снаряжения:

- ласты (раздельные ласты);

- маска;
- баллон с дыхательной газовой смесью;
- компенсатор плавучести или спинка с ремнями для крепления баллона на спине;
- регулятор 1-я ступень (редуктор) и 2-я ступень (дыхательный автомат)
- манометр.

Дополнительное снаряжение (разрешенное к использованию при необходимости):

- трубка;
- «октопус» – резервный дыхательный автомат;
- карабины для крепления оборудования;
- перчатки;
- неопреновые носки;
- капюшон (неопреновый шлем);
- груза.

4.3.1. ЛАСТЫ.

Допускаются отдельные ласты (классические ласты), длиной не более 75 см.

4.3.2. МАСКА.

Допускаются только маски для подводного плавания, которые имеют отдельно выполненный мягкий выступ для носа, позволяющий делать продувку, то есть выравнивать давление в воздушных полостях носоглотки и ушей. Полнолицевые маски или плавательные очки использовать запрещено.

4.3.3. ДЫХАТЕЛЬНАЯ ТРУБКА.

Дыхательная трубка допускается только с боковым креплением. Трубку с фронтальным креплением использовать запрещено.

4.3.4. БАЛЛОН.

Допускается использование баллонов объемом 7 л и более из углеродистой или легированной стали по ГОСТ 949 или из алюминиевых сплавов с рабочим давлением P не менее 14,7 МПа (150 кгс/см²). Баллоны, изготовленные из титана или композитных материалов, использовать запрещено. Все баллоны должны иметь

переосвидетельствование в соответствии с Правилами промышленной безопасности опасных производственных объектов, на которых используется оборудование, работающее под избыточным давлением, утвержденными приказом Федеральной службы по экологическому, технологическому и атомному надзору от 25 марта 2014 г. № 116. Баллоны, используемые на соревнованиях, должны пройти гидростатическое переосвидетельствование не более чем за 60 месяцев до соревнования.

На верхней сферической части каждого баллона должны быть выбиты и отчетливо видны (покрыты бесцветным лаком) следующие данные:

- товарный знак изготовителя;
- номер баллона;
- дата (месяц, год) изготовления и год следующего освидетельствования (в одной строке с клеймом);
- рабочее давление P (МПа или кгс/см²);
- пробное гидравлическое давление $P_{пр}$ (МПа или кгс/см²);
- вместимость E баллона номинальная (л);
- клеймо отдела технического контроля (ОТК) изготовителя круглой формы диаметром 12 мм;
- высота знаков на баллонах должна быть не менее 6 мм;
- наружная поверхность баллонов должна быть окрашена в произвольный цвет.

В качестве дыхательной газовой смеси используется воздух. Применение любых иных дыхательных смесей запрещается.

МИНИМАЛЬНЫЙ объем баллонов:

- 7 литров – для юниоров, юниорок;
- 10 литров – для мужчин, женщин.

4.3.5. РЕГУЛЯТОР.

Допускается использование регулятора с двухступенчатой системой понижения давления, где первая и вторая ступени соединены шлангом.

4.3.6. ОКТОПУС.

Допускается использование дополнительного дыхательного автомата «октопуса» со шлангом не более 110 см.

4.3.7. МАНОМЕТР.

Допускается использование подводного манометра на шланге. Манометр в виде «кнопки» запрещен.

4.3.8. КОМПЕНСАТОР ПЛАВУЧЕСТИ ИЛИ СПИНКА С РЕМНЯМИ ДЛЯ КРЕПЛЕНИЯ БАЛЛОНА НА СПИНЕ.

Допускается использование компенсаторов плавучести или спинок с ремнями промышленного образца. Крепление баллона к компенсатору или спинке допустимо только таким способом, чтобы он располагался за спиной спортсмена. Любые другие способы размещения баллона, такие как сайдмаунт, «перед собой» и т.д., использовать запрещено. В комплекте компенсатора или спинки обязательно должен присутствовать поясной ремень с пряжкой.

4.3.9. ГРУЗОВАЯ СИСТЕМА.

Разрешается использовать грузовой пояс с грузами и (или) компенсатор плавучести с интегрированной грузовой системой.

5. МЕСТО СОРЕВНОВАНИЙ И ОБОРУДОВАНИЕ.

Соревнования проводятся в стандартных плавательных бассейнах (см. п. 5. раздела III. «Группа спортивных дисциплин, содержащих в своем наименовании слова «плавание в ластах», «плавание в классических ластах», «подводное плавание», «ныряние в ластах в длину», «открытая вода» настоящих Правил).

6. СИСТЕМА АВТОМАТИЧЕСКОЙ РЕГИСТРАЦИИ ВРЕМЕНИ.

См. п. 7. раздела III. «Группа спортивных дисциплин, содержащих в своем наименовании слова «плавание в ластах», «плавание в классических ластах», «подводное плавание», «ныряние в ластах в длину», «открытая вода» настоящих Правил.

7. УЧАСТНИКИ СОРЕВНОВАНИЙ.

7.1. В соревнованиях в группе спортивных дисциплин «дайвинг» могут участвовать:

1. мужчины, женщины;
2. юниоры, юниорки: 14-17 лет.

7.1.1. В соревнованиях среди студентов могут участвовать:

1. юниоры, юниорки 17-25 лет.

- 7.2. Для участия в спортивных соревнованиях спортсмен должен достичь установленного возраста в календарный год проведения спортивных соревнований.
- 7.3. Ограничения по спортивным дисциплинам и дистанциям:
1. мужчины, женщины – без ограничений по спортивным дисциплинам и дистанциям;
 2. юниоры, юниорки: 14-17 лет:
 - «дайвинг - комбинированное плавание - 300 м» и «дайвинг - полоса препятствий - 100 м - пара» – без ограничений по спортивным дисциплинам и дистанциям; в остальных спортивных дисциплинах – запрещено.
- 7.4. К участию в чемпионатах, Кубках России, а также всероссийских и межрегиональных спортивных соревнованиях, проводимых только в возрастной группе «мужчины, женщины», дополнительно допускаются победители и призеры первенств России в группе спортивных дисциплин «дайвинг» не моложе 15 лет.
8. ОРГАНИЗАТОР СОРЕВНОВАНИЙ, ПРОВОДЯЩАЯ ОРГАНИЗАЦИЯ.
См. п. 9. раздела III. «Группа спортивных дисциплин, содержащих в своем наименовании слова «плавание в ластах», «плавание в классических ластах», «подводное плавание», «ныряние в ластах в длину», «открытая вода» настоящих Правил.
9. ЗАЯВКИ НА УЧАСТИЕ.
См. п. 10. раздела III. «Группа спортивных дисциплин, содержащих в своем наименовании слова «плавание в ластах», «плавание в классических ластах», «подводное плавание», «ныряние в ластах в длину», «открытая вода» настоящих Правил.
10. КОМИССИЯ ПО ДОПУСКУ УЧАСТНИКОВ.
См. п. 11 раздела III «Группа спортивных дисциплин, содержащих в своем наименовании слова «плавание в ластах», «плавание в классических ластах», «подводное плавание», «ныряние в ластах в длину», «открытая вода» настоящих Правил.
11. ПРОВЕДЕНИЕ СОРЕВНОВАНИЙ.
- 11.1. Формирование заплывов.
- 11.1.1. Формирование заплывов проводят по планируемым результатам,

проставленным в стартовых карточках, или посредством жеребьевки.

11.1.2. Соревнования могут проводиться с предварительными заплывами или без них. Проведение предварительных заплывов определяется регламентом соревнований.

11.1.3. Формирование заплывов по планируемым результатам.

- 1) Все стартовые карточки участников, заявленных на соревнования, раскладывают в порядке увеличения планируемых результатов. Стартовые карточки, в которых планируемые результаты не указаны, укладывают в конце в произвольном (случайном) порядке.
- 2) На соревнованиях без предварительных заплывов разложенные по порядку планируемых результатов стартовые карточки делят по заплывам.
- 3) Предварительные заплывы формируют по принципу рассеивания:
 - определяют количество заплывов делением числа заявленных в нем участников на количество соревновательных дорожек;
 - участника (пару) с первым (лучшим) планируемым результатом включают в последний заплыв, участника (пару) со вторым результатом – в предпоследний и т.д.

11.1.4. Формирование финальных заплывов.

- 1) В финальный заплыв включают участников, показавших в предварительных заплывах лучшие результаты. Количество участников финального заплыва равно числу соревновательных дорожек.
- 2) Если число претендующих на участие в финальном заплыве участников больше числа соревновательных дорожек, то участников финального заплыва определяют по результатам «переплыва», в котором участвуют все кандидаты в финал с одинаково худшим результатом предварительных заплывов.
- 3) Отказ от участия в финальном заплыве может быть подан в секретариат в течение 30 минут после объявления состава финального заплыва. В случае отказа участника(-ов), к финальному заплыву допускается кандидат(-ы), имеющий(-е) результаты предварительных заплывов, следующие за результатами финалистов.
- 4) Распределение дорожек в заплывах производят так, что участник с первым (лучшим) результатом получает 4 дорожку, участник со

вторым результатом – дорожку слева 5 от него; затем попеременно справа и слева получают дорожки остальные участники заплыва.

- 5) При отказе спортсменов от участия в финальном заплыве на стадии его формирования, они заменяются запасными участниками, и распределение дорожек производится, как указано выше.

11.1.5. Формирование заплывов по жеребьевке.

- 1) Все стартовые карточки участников, заявленных в данной дисциплине, раскладывают в порядке номеров по жеребьевке, причем сначала раскладывают карточки участников всех команд с первым стартовым номером в команде, затем со вторым и т.д. Стартовые карточки с не проставленными стартовыми номерами раскладывают в произвольном (случайном) порядке. Разложенные таким образом стартовые карточки делят по заплывам, которые номеруют по порядку.
- 2) Дорожки между участниками заплыва распределяют по порядку разложенных стартовых карточек. Если участников заплыва меньше числа соревновательных дорожек, дорожки между ними распределяют так, чтобы свободными оставались крайние дорожки.

12. СТАРТ.

- 12.1. Спортсмен не допускается до старта, если он не явился в предстартовую зону к моменту вывода участников заплыва на старт.
- 12.2. На соревнованиях в бассейне старт осуществляется прыжком со стартовой тумбочки или с места на бортике рядом со стартовой тумбочкой.
- 12.3. По предварительному сигналу главного судьи (серия коротких звуков свистка) участники заплыва в течение одной минуты тридцати секунд (1'30") снимают спортивные костюмы и надевают снаряжение.
- 12.4. По команде главного судьи «Участникам занять стартовые места» (продолжительный звук свистка) участники заплыва встают на стартовые тумбочки и принимают устойчивое положение. Когда главный судья видит, что спортсмены готовы к старту, он поднимает вверх руку, сигнализируя тем самым, что участники переходят под контроль стартера. По команде стартера «На старт» участники заплыва немедленно принимают неподвижное стартовое положение и по исполнительной команде «Марш» (выстрел из стартового пистолета, звук сирены, резкий

короткий звук свистка или голосовая команда) стартуют, главный судья опускает руку.

- 12.5. Участники могут вставать на стартовые тумбочки до команды главного судьи «Участникам занять стартовые места».
- 12.6. Старт считают правильным, если непосредственно перед исполнительной командой «Марш» все участники заплыва сохраняли неподвижное положение. Старт одного или нескольких участников, или не сохранение ими неподвижного положения до команды «Марш» считают фальстартом.
- 12.7. При фальстарте заплыв не останавливают, но результат участника, сделавшего фальстарт, не засчитывают.
- 12.8. Ошибку участника на старте не засчитывают, если она последовала за ошибкой стартера или неисправностью (сбоем) стартового устройства.
- 12.9. Не допускается нахождение на поверхности стартовой тумбочки предметов, не относящихся к системе хронометрирования (могут использоваться однотипные коврики (покрытие) на всех стартовых тумбочках для защиты плавательных костюмов от повреждения). Спортсменам запрещено класть на поверхность стартовых тумбочек какие-либо материалы перед стартом.
- 12.10. Тренер, спортсмен или представитель команды может оказать помощь спортсмену стартующего заплыва, занять место на стартовой тумбочке, после чего он должен покинуть стартовую зону.

13. ПРОХОЖДЕНИЕ ДИСТАНЦИИ.

Спортивные соревнования, имеющие статус ниже межрегионального спортивного соревнования могут проводиться по упрощенной программе.

13.1. **Спортивная дисциплина «дайвинг - комбинированное плавание - 300 м».**

«Дайвинг - комбинированное плавание - 300 м» – спортивная дисциплина подводного спорта, цель которой заключается в преодолении дистанции 300 м за наименьшее время в комплекте подводного снаряжения с использованием подводного плавания, плавания в ластах и ныряния в длину.

Дистанция спортивной дисциплины «дайвинг - комбинированное плавание - 300 м» отражена на Рисунке 2.1.

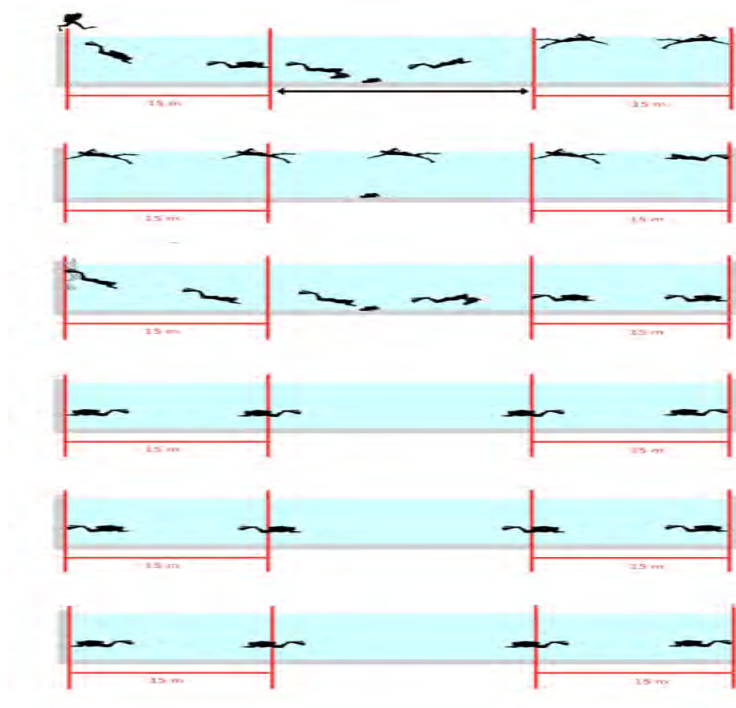


Рисунок 2.1

- 1) Старт производится согласно п. 12 раздела IV «Группа спортивных дисциплин, содержащих в своем наименовании слово «дайвинг» настоящих Правил. После старта участник должен немедленно уйти под воду и плыть под водой, используя для дыхания воздух из баллона. Пройдя отметку 15 метров, участник должен снять с себя снаряжение (баллон, жилет или спинку, регулятор) и оставить его на дне бассейна в пределах своей дорожки. Оставленный на дне комплект должен располагаться между отметками 15 и 35 метров. Оставив комплект на дне, участник должен продолжить плыть под водой. Линию 35-ти метровой отметки участник должен пересечь, не нарушая поверхность воды. Между отметками 35 и 50 метров участник должен нарушить поверхность воды и перейти на дыхание атмосферным воздухом. После поворота на отметке 50 метров участник должен вынырнуть до границы 15-ти метровой зоны поворота. Участник плывет надводную часть дистанции кролем на груди до отметки 100 метров.
- 2) На 100 метровой отметке, участник должен нырнуть, проплыть на задержке дыхания до оставленного им снаряжения (баллон, жилет или спинка, регулятор), начать дыхание из баллона, надеть комплект, подогнать и застегнуть соответствующим образом все пряжки. Участник проплывает подводную часть дистанции произвольным стилем до отметки 300 м.

- 3) Финиш производится в подводном положении касанием бортика или щита автоматической фиксации времени.
- 4) Критерии судейства и штрафы, согласно Таблице № 2.2.

Таблица № 2.2

Нарушение	Штраф
Оставление снаряжения перед 15-метровой линией или после 35-метровой линии	10 сек.
Всплытие до линии 35 метров	10 сек.
Не полный комплект обязательного снаряжения	10 сек.
Всплытие на поверхность во время одевания снаряжения	10 сек.
Отсутствие трубки на финише, если она была у участника в начале дистанции	10 сек.

- 5) Дисквалификация участников наступает при следующих нарушениях:
- фальстарт;
 - отклонение от маршрута. Отклонением от маршрута считается, когда участник не выполняет задание, указанное в описании маршрута, не касается бортика бассейна при развороте или финише, целиком или частично заплывает за линию своей дорожки;
 - лицо участника показалось над поверхностью воды во время прохождения подводной части дистанции;
 - остаточное давление ДГС воздуха в баллоне после финиширования менее 20 кгс/см² по показанию манометра, входящего в используемый комплект подводного снаряжения.
- 6) Результат участника складывается из результата, зафиксированного в соответствии с настоящими Правилами и суммарного штрафного времени, начисленного при прохождении дистанции.

13.2. **Спортивные дисциплины: «дайвинг - полоса препятствий - 100 м - пара, «дайвинг - полоса препятствий - 100 м - пара смешанная».**
 «Дайвинг - полоса препятствий» – группа спортивных дисциплин подводного спорта, цель которых заключается в преодолении дистанции 100 м по определенному маршруту за наименьшее время в комплекте снаряжения с одновременным выполнением

установленных заданий и преодолением препятствий.

Соревнования в данной группе спортивных дисциплин парные.

- 1) Маршрут соревнований – траектория движения пары участников от старта до финиша.
- 2) Схема маршрута изображена на Рисунке 2.2 (при проведении спортивных соревнований, имеющих статус ниже межрегионального спортивного соревнования, схема маршрута может быть изменена, для размещения в 25-и метровом бассейне).

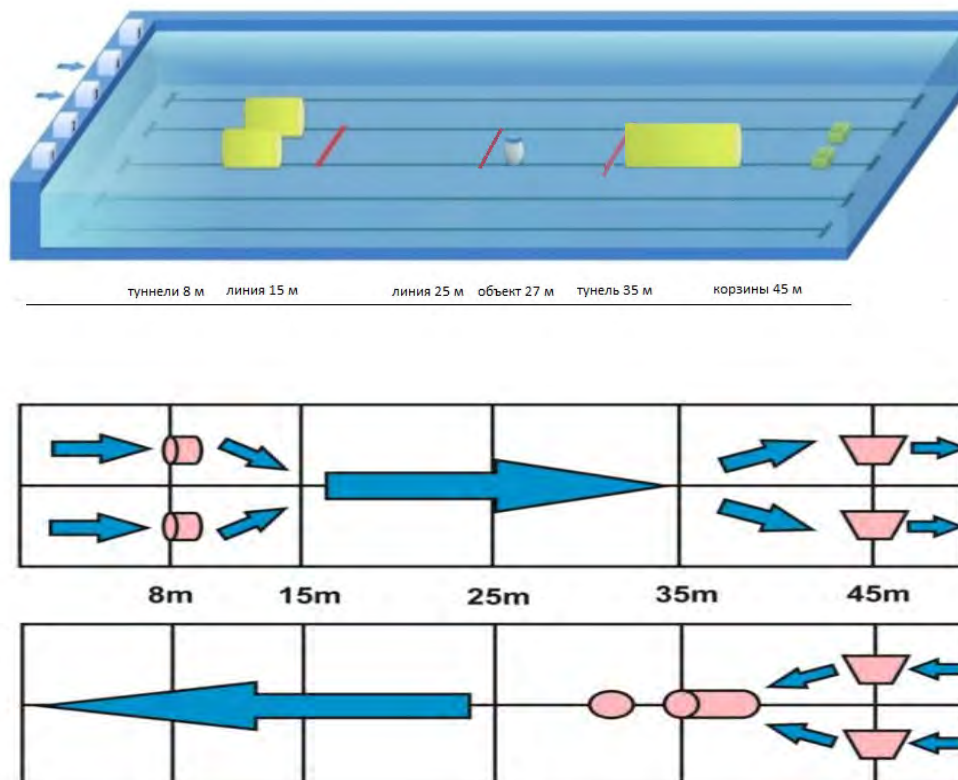


Рисунок 2.2

- 3) Препятствия и спортивные снаряды.

- Трубы, длиной 2 м и 5 м, образованные полыми алюминиевыми кольцами размером от 90 до 100 см.
- Кольца расположены последовательно на расстоянии от 0,5 м друг от друга и образуют коридор (трубу).

Каждое кольцо посредством пластиковых цепей (или эквивалента) соединено с каркасом прямоугольной формы, лежащем на дне. К каждому кольцу крепится буй шарообразной формы, обеспечивающий плавучесть колец.

- Расстояние от верхнего края трубы до поверхности воды не должно быть менее 0,5 м.
- Финишные ворота образуются буями препятствий труба 2 м.

- Корзина для маски – пластиковый ящик, лежащий на дне. Для утяжеления корзины используется груз, общим весом до 4 кг.
 - Буксируемый снаряд – объект с отрицательной плавучестью от 1 до 1,5 кг, имеющий приспособление, позволяющее каждому участнику удерживать буксируемый снаряд одной рукой.
- 4) Описание расположения препятствий и снарядов на дистанции.
- Маршрут прохождения дистанции для каждой пары участников занимает 2 стандартные дорожки или линии произвольной формы на ограниченной акватории водоема. Разделители дорожек в бассейнах крепятся на крючки на обеих торцевых стенках бассейна на поверхности воды на расстоянии 5 м друг от друга, образуя дистанцию, состоящую из двух стандартных объединенных дорожек.
 - Две трубы длиной 2 м расположены по центру каждой дорожки, вход в трубу на расстоянии 8 м от старта.
 - Две корзины расположены по центру каждой дорожки на расстоянии 45 от старта.
 - Труба длиной 5 м располагается посередине одной из соревновательных дорожек, вход в трубу на расстоянии 60 м от старта.
 - Буксируемый снаряд располагается на дне посередине двух соревновательных дорожек на расстоянии 73 м от старта.
- 5) Ошибки при прохождении дистанции, согласно Таблице № 2.3.

Таблица № 2.3

Нарушение	Штраф
Оторвано более 50% колец или труба сдвинута	10 сек.
Переход на дыхание из одного баллона после линии 15 м	10 сек.
Переход на дыхание каждый из своего баллона до линии 35 м	10 сек.
Оба участника положили маски в одну корзину	10 сек.
Не всплыли на поверхность до линии 75 метров	10 сек.
Потеря контакта с объектом один или несколько раз	10 сек.
Потеря трубки до финиша, если трубка была на старте	10 сек.
Ни один участник или объект не виден на поверхности	10 сек.

б) Последовательность прохождения дистанции.

- Пара участников осуществляет старт одновременно по сигналу стартера в соответствии с п. 12 раздела IV. «Группа спортивных дисциплин, содержащих в своем наименовании слово «дайвинг» настоящих Правил. После входа в воду участник не должен нарушать поверхность воды, может коснуться дна бассейна и затем, оттолкнувшись от стенки бассейна, направляясь к препятствию «труба 2 м».
- Препятствие «труба 2 м» – каждый участник проплывает сквозь кольца трубы, расположенной на своей дорожке. Штрафное время за ошибки, допущенные при прохождении «трубы 2 м», указано в Таблице № 2.3.
- После прохождения препятствия «труба 2 м» пара соединяется и продолжает движение, выполняя задание «дыхание из одного баллона. Выполнение задания «дыхание из одного баллона» должно начаться до пересечения линии 15-ти метровой отметки и закончиться после пересечения линии 35-ти метровой отметки. После выполнения задания пара разделяется, и участники переходят на дыхание, каждый из своего баллона. Штрафное время за ошибки, допущенные при выполнении задания, указано в Таблице № 2.3.
- На 45-ти метровой отметке каждой дорожки на дне расположены ящики. Каждый участник обязан снять маску и опустить ее в ящик на своей дорожке. После этого он продолжает движение без маски до отметки 50 м, делает разворот, касаясь стенки бассейна или поворотного щита любой частью тела, доплывает до корзины и забирает свою маску. Штрафное время за ошибки, допущенные при выполнении задания, указано в Таблице № 2.3.
- До преодоления препятствия «труба 5 м», каждый участник должен надеть маску, снять с себя снаряжение (баллон, жилет или спинку, регулятор) и расположить его перед собой для прохождения препятствия «труба 5 м».
- Участники проходят препятствие «труба 5 м» друг за другом в любой последовательности и с любым интервалом друг от друга, держа перед собой снятое снаряжение. Штрафное время за ошибки, допущенные при прохождении препятствия «труба 5 м», указано в Таблице № 2.3.

- После прохождения препятствия «труба 5 м» участники надевают на себя снятое снаряжение и, взяв буксируемый снаряд, который расположен на дне на отметке 73 м, всплывают на поверхность воды. Линию 75-ти метровой отметки участники должны пересечь, нарушая поверхность воды, сохраняя физический контакт с буксируемым снарядом.
 - Участок дистанции от 75-ти метровой отметки до финиша участники проплывают так, чтобы хотя бы один участник или буксируемый объект находился на поверхности во время буксировки объекта, при этом обязательно сохраняя физический контакт с буксируемым снарядом. Участники должны проплыть между створов финишных ворот. Штрафное время за ошибки, допущенные при прохождении надводной части дистанции, указано в Таблице № 2.3.
 - Финиш осуществляется в соответствии с п. 14 раздела IV. «Группа спортивных дисциплин, содержащих в своем наименовании слово «дайвинг» настоящих Правил. Зачетное время прохождения дистанции фиксируется по первому участнику в паре, коснувшемуся рукой щита или бортика бассейна на любой из двух дорожек своей дистанции. При этом оба участника должны сохранять видимый физический контакт с буксируемым снарядом.
- 7) Дисквалификация пары участников наступает при следующих нарушениях:
- фальстарт;
 - отклонение от маршрута, отклонением от маршрута считается, когда один или оба участника пары не выполняют задание или преодолевают препятствие с нарушением порядка, указанного в описании маршрута. Участники не дисквалифицируются, при условии прохождения препятствия или выполнения задания заново в соответствии с маршрутом, целиком или частично заплывают за линию своей дорожки;
 - помощь на дистанции, оказанная одному или обоим участникам третьими лицами;
 - Лицо участника показалось над поверхностью воды во время прохождения подводной части дистанции.
- 8) Результат участников складывается из результата, зафиксированного в соответствии с настоящими Правилами и

суммарного штрафного времени, начисленного паре при прохождении дистанции.

13.3. Спортивная дисциплина «дайвинг - полоса препятствий - 100 м».

«Дайвинг - полоса препятствий - 100 м» – спортивная дисциплина подводного спорта, цель которой заключается в преодолении дистанции 100 м по определенному маршруту за наименьшее время в комплекте снаряжения с одновременным выполнением установленных заданий и преодолением препятствий. Соревнования в данной спортивной дисциплине индивидуальные.

1) Схема маршрута изображена на Рисунке 2.3.

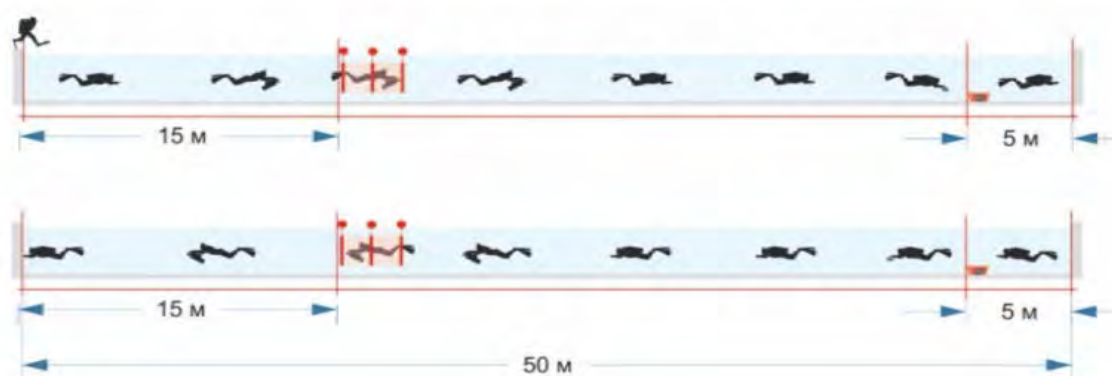


Рисунок 2.3

2) Препятствия и спортивные снаряды.

- Труба, длиной 2 м, образованная полыми алюминиевыми кольцами размером от 90 до 100 см.
- Кольца расположены последовательно на расстоянии от 0,5 м друг от друга и образуют коридор (трубу).
- Каждое кольцо посредством пластиковых цепей (или эквивалента) соединено с каркасом прямоугольной формы, лежащем на дне. К каждому кольцу крепится буй шарообразной формы, обеспечивающий плавучесть колец.
- Ящик для маски расположен на отметке 45 метров.

3) Старт участники осуществляют согласно п. 12 раздела IV. «Группа спортивных дисциплин, содержащих в своем наименовании слово «дайвинг» настоящих Правил.

4) Штрафное время за ошибки, допущенные при прохождении дистанции, указано в Таблице № 2.4.

Таблица № 2.4.

Нарушение	Штраф
Оторвано более 50% колец или труба сдвинута	10 сек.
Оторвано более 50% колец или труба сдвинута при повторном прохождении трубы	10 сек.

5) Последовательность прохождения дистанции.

- После старта участник плывет под водой до препятствия «труба 2 метра».
- До преодоления препятствия «труба 2 м», участник должен снять с себя снаряжение (баллон, жилет или спинку, регулятор) и расположить его перед собой для прохождения препятствия «труба 2 м».
- Участник проходит препятствие «труба 2 м» держа перед собой снятое снаряжение. Штрафное время за ошибки, допущенные при прохождении препятствия «труба 2 м», указано в Таблице № 2.4.
- После прохождения препятствия «труба 2 м» участник надевает на себя снятое снаряжение.
- На 45-ти метровой отметке на дне расположен ящик. Участник обязан снять маску и опустить ее в ящик. После этого он продолжает движение без маски до отметки 50 м, делает разворот, касаясь стенки бассейна или поворотного щита любой частью тела, доплывает до корзины и забирает свою маску.
- Участник должен надеть маску.
- Участник продолжает движение под водой до отметки 83 метра препятствия «труба 2 метра».
- До преодоления препятствия «труба 2 м», участник должен снять с себя снаряжение (баллон, жилет или спинку, регулятор) и расположить его перед собой для прохождения препятствия «труба 2 м».
- Участник проходит препятствие «труба 2 м» держа перед собой снятое снаряжение. Штрафное время за ошибки, допущенные при прохождении препятствия «труба 2 м», указано в Таблице № 2.4.
- После прохождения препятствия «труба 2 м» участник надевает на себя снятое снаряжение и продолжает движение на финиш.

- 6) Время выполнения упражнения фиксируется, когда участник касается рукой вертикальной части финишного бортика.
- 7) Дисквалификация участников наступает при следующих нарушениях:
- фальстарт;
 - отклонение от маршрута, отклонением от маршрута считается, когда участник не выполнил задание или преодолел препятствие с нарушением порядка, указанного в описании маршрута, участник заплыл на соседнюю дорожку;
 - лицо участника показалось над поверхностью воды при прохождении подводной части дистанции;
 - участник не коснулся бортика на повороте;
 - помощь на дистанции, оказанная участнику третьими лицами.
- 8) Результат участников складывается из результата, зафиксированного в соответствии с настоящими Правилами и суммарного штрафного времени, начисленного паре при прохождении дистанции.

13.4. Спортивная дисциплина «дайвинг - подъем груза - 50 м».

«Дайвинг - подъем груза - 50 м» – спортивная дисциплина, цель которой заключается в преодолении дистанции 50 м (Рисунок 2.4) по определенному маршруту за наименьшее время в комплекте подводного снаряжения с подъемом груза весом 4 кг.

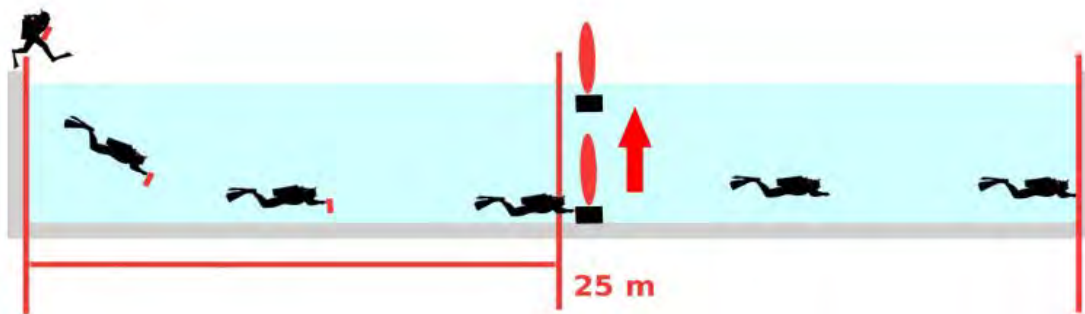


Рисунок 2.4

- 1) Дополнительное снаряжение участников, применяемое на дистанции:
 - буй с карабином для присоединения к грузу.
- 2) Подготовка к старту:

- на рубеже 25 метров на каждой дорожке располагается груз весом 4 кг с кольцом для присоединения карабина буй;
 - в предстартовой зоне судья проверяет у каждого участника наличие буй, прошедшего контроль организатора/проводящей организации.
- 3) Последовательность прохождения дистанции:
- участники осуществляют старт согласно п. 12 раздела IV. «Группа спортивных дисциплин, содержащих в своем наименовании слово «дайвинг» настоящих Правил;
 - после старта участники плывут под водой произвольным стилем до места расположения груза;
 - достигнув груза, участник прикрепляет к нему буй, надувает его, используя ДГС из баллона, и продолжает плыть до отметки 50 м. Буй после надувания должен находиться над поверхностью воды в любом месте на дорожке участника, удерживая груз над дном.
- 4) Время выполнения упражнения фиксируется касанием бортика или щита автоматической фиксации времени.
- 5) Штрафное время за ошибки, допущенные при прохождении дистанции, указано в Таблице № 2.5.

Таблица № 2.5

Нарушение	Штраф
Раскрутить (разложить) буй до старта	10 сек.
Накачка подъемного буя, прежде чем он был закреплен на грузовом крюке объекта (груза)	10 сек.
Участник поднимал объект (груз) руками вверх	10 сек.
Подъемный буй не держится стабильно над поверхностью воды	10 сек.

- 6) Дисквалификация участников наступает при следующих нарушениях:
- фальстарт;
 - отклонение от маршрута, всплытие сигнального буя без груза или на чужой дорожке;
 - лицо участника показалось над поверхностью воды при прохождении подводной части дистанции.
- 7) Результат участников складывается из результата, зафиксированного в соответствии с настоящими Правилами и

суммарного штрафного времени, начисленного при прохождении дистанции.

13.5. **Спортивные дисциплины «дайвинг - один акваланг - 100 м - пара», «дайвинг - один акваланг - 50 м - пара смешанная».**

«Дайвинг - один акваланг» – группа спортивных дисциплин, цель которых заключается в преодолении дистанции 100 м и 50 м (Рисунках 2.5, 2,6) по определенному маршруту за наименьшее время парой спортсменов, один из которых в полном комплекте подводного снаряжения, а второй только в ластах и маске, за наименьшее время. Соревнования в данной спортивной дисциплине парные.

Дайвинг - один акваланг - 50 м - пара - смешанная



Рисунок 2.5

Дайвинг - один акваланг - 100 м - пара

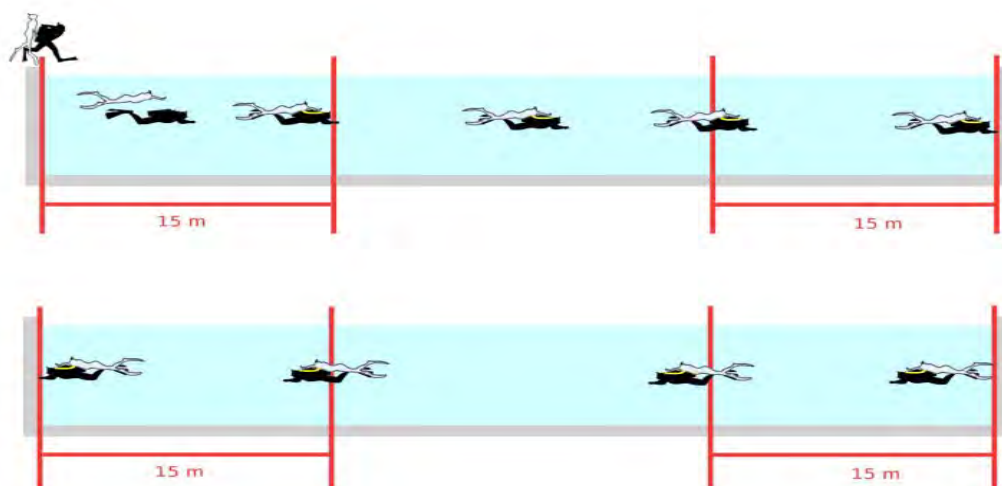


Рисунок 2.6

- 1) Последовательность прохождения дистанции.
 - Пара участников осуществляет старт, одновременно по сигналу стартера в соответствии с п. 12. раздела IV. «Группа спортивных

дисциплин, содержащих в своем наименовании слово «дайвинг» настоящих Правил.

- После входа в воду находясь под водой, участник в снаряжении должен передать «октопус» (резервный дыхательный автомат) участнику без снаряжения.
- Участник без снаряжения должен начать дышать из «октопуса» до 15-ти метровой линии. (Рисунок 2.5).
- Участник без снаряжения должен дышать через «октопус» и держать его во рту на всем оставшемся протяжении дистанции (35 м или 85 м), не теряя «октопус».
- Выполняя разворот на дистанции «дайвинг - один акваланг - 100 м - пара», участник в снаряжении должен коснуться бортика руками или ластами.
- Время выполнения упражнения фиксируется касанием участника в снаряжении бортика или щита автоматической фиксации времени.
- Штрафное время за ошибки, допущенные при выполнении задания, указано в Таблице № 2.6.

Таблица № 2.6

Нарушение	Штраф
Участник без снаряжения начал дышать из «октопуса» после 15-ти метровой линии	10 сек.
Потеря или извлечение изо рта «октопуса» один или более раз после 15-ти метровой линии	10 сек.

- 2) Дисквалификация участников наступает при следующих нарушениях:
 - фальстарт;
 - отклонение от маршрута, один или оба участника заплыли на соседнюю дорожку;
 - лицо любого участника показалось над поверхностью воды при прохождении подводной части дистанции;
 - участник в снаряжении не коснулся бортика на повороте.
- 3) Результат участников складывается из результата, зафиксированного в соответствии с настоящими Правилами и суммарного штрафного времени, начисленного паре при прохождении дистанции.

14. ФИНИШ.

- 14.1. Дистанцию считают завершенной в момент, когда проплывший всю дистанцию участник коснется рукой стенки (но не выступов на стенке) бассейна или финишного щита на своей дорожке бассейна.
- 14.2. При финише в спортивных дисциплинах, в которых участвует пара участников, зачет идет по первому в паре в случае выполнения контактных элементов дистанции и по последнему в случае, когда напарники подходят к линии финиша без обязательного физического контакта.
- 14.3. Финишем в группе спортивных дисциплин «дайвинг - один акваланг», считается момент касания рукой стенки (но не выступов на стенке) бассейна или финишного щита на своей дорожке бассейна, участником пары в комплекте снаряжения.
- 14.4. Участники, проплывшие дистанцию или сошедшие с дистанции, должны выйти из ванны бассейна (покинуть акваторию), не мешая другим участникам.
- 14.5. Остаток воздуха на финише должен составлять не менее 20 кгс/см² по показаниям индивидуального манометра.

15. НАКАЗАНИЕ ЗА НАРУШЕНИЯ ПРАВИЛ.

- 15.1. При нарушении Правил, участники или команды могут быть «оштрафованы». То есть к зафиксированному результату будет прибавлено штрафное время. Штрафное время является суммой штрафов за ошибки, допущенные при прохождении дистанции.
- 15.2. При грубом нарушении Правил, участники могут быть дисквалифицированы, то есть их результаты не будут засчитаны.
- 15.3. Участника (пару) дисквалифицируют на дистанции за:
 - неявку на старт заплыва (в том числе финального);
 - грубое нарушение Правил.
- 15.4. Участника дисквалифицируют и полностью отстраняют от дальнейшего участия в соревнованиях за:
 - нарушение антидопинговых правил;
 - грубые нарушения правил безопасности, дисциплины или этики поведения;
 - нарушение Дисциплинарного кодекса Федерации.
- 15.5. Команда может быть дисквалифицирована или полностью отстранена от участия в соревнованиях за грубые нарушения регламента соревнований, правил безопасности, дисциплины или этики

поведения, допущенные представителем команды, тренером или участниками команды.

16. ОПРЕДЕЛЕНИЕ РЕЗУЛЬТАТОВ.

По способу определения победителя спортивные дисциплины подразделяются на:

- индивидуальные;
- парные.

В индивидуальных спортивных дисциплинах результаты и места засчитываются каждому отдельному участнику, в парных – парам участников.

- 16.1. Результаты участников (пары) определяют по времени проплывания дистанции, зафиксированному с момента стартового сигнала «Марш!» до момента финиша участника (пары), или суммарного времени, которое складывается из зафиксированного времени проплывания дистанции и штрафного времени, начисленного за допущенные ошибки.
- 16.2. Время проплывания участниками (парами) дистанции может быть определено системой автоматической регистрации времени и (или) судьями-секундометристами с помощью ручных секундомеров.
- 16.3. На соревнованиях должны применяться секундомеры одного типа и класса точности.
- 16.4. Ручным секундомером считают секундомер любого типа, запускаемый и останавливаемый судьей-секундометристом.
- 16.5. При использовании ручных секундомеров время каждого участника (пары) может фиксироваться одним или тремя секундомерами.
- 16.6. Тремя секундомерами должно фиксироваться время участников (пар), первыми финишировавших в заплыве.
- 16.7. Результат по ручному секундомеру должен фиксироваться с точностью до:
 - 0,1 секунды – при применении механических секундомеров;
 - 0,01 секунды – при применении электронных секундомеров с индикацией времени до сотых долей секунды.
- 16.8. В случае если время участника (пары) зафиксировано тремя секундомерами, зачетным считают среднее время, показанное одним из трех секундомеров (лучший и худший результаты не считают) или одинаковое время, показанное двумя секундомерами.

- 16.9. В случае если время участника (пары) зафиксировано двумя секундомерами (при из-за неисправности третьего из секундомеров или ошибки судьи-секундометриста), зачетным считают большее время.
- 16.10. Если зафиксированное время двух и более участников (пар) не соответствует порядку их финиширования, то обоим (всем) участникам (парам) засчитывают одинаковое время, равное среднему арифметическому значению зафиксированных результатов.
- 16.11. При применении на соревнованиях системы автоматической регистрации времени одновременно с ней результаты участников (пар) должны фиксировать и ручными секундомерами. В стартовые карточки заносят показания системы автоматической регистрации времени и показания ручных секундомеров.
- 16.12. Показания автоматической системы регистрации времени фиксируют с точностью до 0,01 с. При применении системы с точностью до 0,001 с, тысячные доли секунды не учитывают (отбрасывают без округления) как при определении времени, так и при определении места участника (пары).
- 16.13. Показания системы автоматической регистрации времени считают основными (зачетными).
- 16.14. При несрабатывании или при явной ошибке в показаниях системы автоматической регистрации времени на отдельных дорожках зачетное время участников (пар), плывших по этим дорожкам, определяют по показаниям ручных секундомеров с учетом их соответствия протоколу финиша и результатам остальных участников (пар) заплыва, зафиксированным системой.
- 16.15. При несрабатывании или при явной ошибке в показаниях системы автоматической регистрации времени на всех дорожках результаты всех участников (пар) определяют по показаниям ручных секундомеров.
- 16.16. При дисквалификации участника во время финального заплыва или при его отказе от участия в финальном заплыве зачетным результатом считают результат предварительного заплыва.
- 16.17. Выполнение классификационных разрядных норм участником определяют по наилучшему результату, показанному им в предварительном или финальном заплыве.

17. ОПРЕДЕЛЕНИЕ ЗАНЯТЫХ МЕСТ.

- 17.1. В спортивной дисциплине, которая проводится без предварительных заплывов (прямые финалы), места, занятые участниками, определяют по результатам всех заплывов в данной спортивной дисциплине.
- 17.2. В спортивной дисциплине, которая проводится с предварительными заплывами, первые шесть/восемь мест определяются по результатам финального заплыва, остальные – по результатам всех заплывов в данной спортивной дисциплине.
- 17.3. Места, занятые участниками в финальном заплыве, определяют:
- 1) по местам, зафиксированным системой автоматической регистрации времени (при их фиксации системой);
 - 2) по результатам сравнения времени прохождения дистанции, зафиксированного системой;
 - 3) автоматической регистрации времени, если занятые места этой системой не зафиксированы;
 - 4) по протоколу финиша, с учетом зафиксированных системой автоматической регистрации мест;
 - 5) времени мест или результатов остальных участников заплыва, если система не сработала для некоторых участников;
 - 6) по протоколу финиша, если результаты определяют системой автоматической регистрации времени в полуавтоматическом режиме (при остановке системы судьями), только ручными секундомерами или при несрабатывании, или явной ошибке в показаниях системы автоматической регистрации времени на всех дорожках.
- 17.4. При равенстве зачетных результатов участников им присуждают одинаковые места.

18. ПРОТЕСТЫ.

См. п. 24. раздела III. «Группа спортивных дисциплин, содержащих в своем наименовании слова «плавание в ластах», «плавание в классических ластах», «подводное плавание», «ныряние в ластах в длину», «открытая вода» настоящих Правил.

19. ПРЕДСТАВИТЕЛИ И ТРЕНЕРЫ КОМАНД.

См. п. 25. раздела III. «Группа спортивных дисциплин, содержащих в своем наименовании слова «плавание в ластах», «плавание в классических ластах», «подводное плавание», «ныряние в ластах в длину», «открытая вода» настоящих Правил.

20. **ФОРМИРОВАНИЕ И СОСТАВ СУДЕЙСКОЙ КОЛЛЕГИИ.**
- 20.1. Формирование и состав судейской коллегии, общие обязанности судей, рефери, главный судья, заместитель главного судьи, судья по технике, судья-оператор электронного хронометража, секретариат, старшие судьи, судьи секундометристы, стартер, судьи на дистанции, судьи на повороте, судьи на финише, судьи при участниках, судья-информатор, судья по видеоконтролю – см. пп. 26-43 раздела III. «Группа спортивных дисциплин, содержащих в своем наименовании слова «плавание в ластах», «плавание в классических ластах», «подводное плавание», «ныряние в ластах в длину», «открытая вода» настоящих Правил.
21. **ТЕХНИЧЕСКАЯ КОМИССИЯ, КОМЕНДАНТ СОРЕВНОВАНИЙ И КОМЕНДАНТСКАЯ БРИГАДА (ВСПОМОГАТЕЛЬНЫЙ ПЕРСОНАЛ)**
- См. п. 44. раздела III. «Группа спортивных дисциплин, содержащих в своем наименовании слова «плавание в ластах», «плавание в классических ластах», «подводное плавание», «ныряние в ластах в длину», «открытая вода» настоящих Правил.
22. **ПРИЛОЖЕНИЯ**
- Приложения №№ 1, 2, 3, 5, 6, 7, 8, 10, 11 раздела X. «Приложения» настоящих Правил.

V. ГРУППА СПОРТИВНЫХ ДИСЦИПЛИН, СОДЕРЖАЩИХ В СВОЕМ НАИМЕНОВАНИИ СЛОВО «ОРИЕНТИРОВАНИЕ»

1. **ОБЩИЕ ПОЛОЖЕНИЯ.**
- 1.1. Ориентирование – группа спортивных дисциплин подводного спорта, цель которых заключается в преодолении под водой установленной дистанции (выполнение упражнения) при помощи только мускульной силы и без нарушения поверхности воды.
- 1.2. Упражнения подводного ориентирования выполняются на открытых водоемах (реках, озерах, морях, водохранилищах и т.п.).
2. **СПОРТИВНЫЕ ДИСЦИПЛИНЫ.**
- Спортивные дисциплины в ориентировании подразделяются на:
1. индивидуальные упражнения;

2. групповые упражнения.

2.1. Индивидуальные упражнения:

- спортивная дисциплина «ориентирование - упражнение «зоны» – подводное плавание с последовательным прохождением 3-х зон и выходом на финишную линию;
- спортивная дисциплина «ориентирование - упражнение «ориентеры» – подводное плавание с последовательным нахождением 5 ориентиров;
- спортивная дисциплина «ориентирование - упражнение «звезда» – подводное плавание с последовательным нахождением 5 ориентиров при следовании к каждому через соответствующую зону;
- спортивная дисциплина «ориентирование - параллель» – подводное плавание с последовательным прохождением зоны, нахождением ориентира и выходом в 4-метровый финишный створ;
- спортивная дисциплина «ориентирование - упражнение «карта» – подводное плавание с нахождением 5-ти ориентиров, когда расчет маршрута производится под водой после команды «Старт!» с использованием карты и картографа.

2.2. Групповые упражнения.

Выполняются группой спортсменов, стартующих одновременно с нескольких стартов (кроме спортивной дисциплины «ориентирование - упражнения «карта»).

- Спортивная дисциплина «ориентирование - групповое упражнение» может быть в двух вариантах:
 - «А» – подводное плавание с нахождением каждым спортсменом 2-х ориентиров и совместным выходом на финишную линию.
 - «Б» отличается от варианта «А» дополнительным прохождением одной зоны при следовании к 1-му ориентиру и 2-х зон при следовании на финишную линию.
- Спортивная дисциплина «ориентирование - групповое упражнение «карта» – подводное плавание пары спортсменов в связке, с картой, картографом и нахождением 5-ти ориентиров.
- Спортивная дисциплина «ориентирование - групповое упражнение «карта» - пара смешанная» – подводное плавание в связке пары спортсменов разного пола с картой, картографом и нахождением 5-ти ориентиров.

3. ПЛАВАТЕЛЬНЫЕ КОСТЮМЫ (ГИДРОКОСТЮМЫ).

- 3.1. Материал плавательных костюмов должен быть непросвечивающим.
- 3.2. Разрешается применение плавательных шапочек.
- 3.3. При температуре воды ниже 14°C участники должны применять полный комплект гидрокостюма, включающий брюки и куртку со шлемом.

4. СНАРЯЖЕНИЕ УЧАСТНИКОВ.

Допускается следующее снаряжение участников:

- классические (раздельные) ласты, моноласта;
- маска;
- дыхательный аппарат с открытой схемой дыхания на сжатом воздухе – акваланг;
- навигационные приборы: магнитный компас, лаг (счетчик расстояний), глубиномер и элементы их крепления к аквалангу;
- картограф, обтекатели, компенсатор плавучести акваланга;
- контрольный буй с буйрепом.

Примечание: Классические (раздельные) ласты, моноласта, маска, гидрокостюм, приборные узлы (компас, лаг, глубиномер), элементы их крепления к аквалангу, картограф, обтекатели и компенсатор плавучести акваланга могут быть произвольных конструкций.

- 4.1. Конструкция, материал и размеры классических (раздельных) ласт и моноласт не ограничиваются.
- 4.2. Маска предназначена для улучшения видимости в воде и защиты части лица и глаз от воздействия воды. Конструкция, материал и размеры масок не ограничиваются, за исключением недопустимости наличия в них узлов или приспособлений, имеющих непредусмотренное данным пунктом назначение (кроме элементов крепления).
- 4.3. Дыхательный аппарат (акваланг) – см. п. 4.4. раздела III. «Группа спортивных дисциплин, содержащих в своем наименовании слова «плавание в ластах», «плавание в классических ластах», «подводное плавание», «ныряние в ластах в длину», «открытая вода» настоящих Правил.
- 4.4. Каждый участник должен иметь при себе контрольный буй с буйрепом, который должен быть хорошо заметен с судейского помоста и окрашен в желтый, красный или оранжевый цвета:
 - надувные буи запрещены;

- контрольный буй должен иметь плавучесть не менее 8 кг;
 - буйреп должен быть плетеным (не менее трех прядей) линем с сопротивлением на разрыв не менее 30 кг и крепиться на талии спортсмена.
- 4.5. В спортивной дисциплине «ориентирование - групповое упражнение «карта» необходим только один контрольный буй для пары спортсменов. Участники (пара) соединены друг с другом «связкой» – линем, аналогичным буйрепу, с длиной не более 2,5 метров (измеряется между точками крепления линя на талии или руке спортсменов).
- 4.6. Не разрешается использовать технические средства поиска ориентиров (локаторы, дополнительные линии с грузами и т. п.), а также средства связи с другими участниками или лицами на берегу.
- 4.7. Участники соревнований несут полную ответственность за исправность, своевременную готовность и правильную эксплуатацию всего своего снаряжения.

5. МЕСТО СОРЕВНОВАНИЙ.

Соревнования в группе спортивных дисциплин «ориентирование» проводятся на акваториях.

- 5.1. Акватория соревнований должна удовлетворять следующим требованиям:
- дистанция должна находиться в стороне от судового хода;
 - вблизи от акватории не должно быть источников загрязнения воды (пригодность воды определяется санитарно-эпидемиологической станцией);
 - на акватории не должно быть водоворотов и ключей;
 - на акватории не должно быть посторонних предметов, которые могли бы быть возможным источником травм;
 - акватория должна быть свободна от плавучих средств и плавающих предметов (бревен, плотов и т.п.);
 - акватория должна быть свободна от водорослей, создающих помехи спортсменам при выполнении упражнений;
 - скорость течений не должна превышать 4 м/мин;
 - волнение водной поверхности не должно превышать двух баллов;
 - прозрачность воды (по диску Секки) должна быть не менее 1 м;
 - глубина акватории должна быть в пределах от 2,5 м до 15 м.

- 5.2. Границы акватории обозначаются линией берега и буйми на расстоянии 20-50 м от линий, соединяющих целевые точки дистанции.
- 5.3. В отдельных случаях при уменьшении прозрачности воды ниже 1 м или ухудшении гидрометеоусловий главный судья принимает решение о целесообразности продолжения соревнований.
- 5.4. Страховщик должен иметь в лодке дополнительный комплект снаряжения, включающий маску, ласты и трубку.
- 5.5. Связь между судьей (страховщиком) и находящимся под водой участником осуществляется путем подергивания сигнального буйрепа или подачей звуковых сигналов в соответствии с кодами условных сигналов (Таблица № 3.1).

Таблица № 3.1

Условный сигнал		
По буйрепу	Звуковой	Для участника
Дернуть раз	Один удар	Как себя чувствуешь?
Дернуть три раза	Три удара	Выходи наверх (повторение сигнала обязывает спортсмена немедленно выйти наверх)
Частые подергивания более четырех раз	Четыре удара	Тревога! Выходи немедленно. Поднимаем

Примечания:

- 1) Для передачи условных сигналов необходимо выбрать слабинку сигнального буйрепа и затем давать сигналы, дергая отчетливо, но не сильно.
 - 2) Звуковая связь осуществляется постукиванием по металлическим предметам, погруженным в воду не менее чем наполовину.
- 5.6. Соревнования проводятся только в светлое время суток. Во время проведения соревнований должен быть обеспечен постоянный контроль над обстановкой на акватории и гидрометеоусловиями.
- 5.7. Средства обеспечения безопасности и плавсредства во время соревнований должны находиться вне дистанции, чтобы не мешать спортсменам.
- 5.8. При отсутствии радио- или телефонной связи, связь осуществляется сигнальными флажками белого и красного цвета в соответствии с кодом, установленным главным судьей соревнований. При этом красные флажки используются только для обеспечения безопасности участников соревнований.

- 5.9. Поднятый вверх судьей на дистанции красный флажок означает «Внимание на меня!». По этому сигналу спасательный катер следует к месту происшествия.
- 5.10. Если судья на дистанции начинает делать над головой вращательные движения красным флажком, главный судья или его заместитель подает красной ракетой сигнал «Тревога!» (если иное не указано в регламенте соревнований). По этому сигналу закрывается «старт», и все участники поднимаются из воды судьями на дистанции, а судейская коллегия принимает все меры для обеспечения безопасности участников в месте происшествия.

6. ОБОРУДОВАНИЕ: ЭЛЕМЕНТЫ ДИСТАНЦИЙ, УСТАНОВКА ДИСТАНЦИЙ И ГЕОДЕЗИЧЕСКАЯ СЪЕМКА.

- 6.1. Все схемы упражнений образуются элементами дистанций, имеющими определенную геометрическую форму и размеры. Элементы дистанций должны иметь положительную плавучесть от 10 до 15 кг.

- Зона — тело вращения или параллелепипед с диаметром или высотой до 40 см, окрашенный в яркий цвет. Задача достижения зоны осуществляется путем огибания ее в соответствии со схемой упражнения.

Условное обозначение (Рисунок 3.1).



Рисунок 3.1

- Ориентир – полый брус прямоугольного (10 см x10 см) или круглого (диаметр 15 см) сечения высотой 3 м с чередующимися белыми (20 см) и черными (10 см) полосами и имеющий надводную (30-40 см) и подводную части. Вверху надводной части ориентира крепится красный флажок. Нахождение ориентира спортсменом обозначается фиксацией, осуществляемой его вращением или притоплением.

Условное обозначение (Рисунок 3.2).

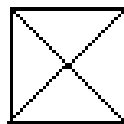


Рисунок 3.2

- Стартовый буй – аналогичен элементу «зона».
- Финишная линия – капроновый линь диаметром 6-12 мм, расположенный на поверхности (над поверхностью) воды длиной 32 м и состоящий из центрального отрезка (центр линии или «ноль») и 15 смежных отрезков длиной по 1 м, расположенных вправо и влево от центра. В центре каждого отрезка закреплены таблички с цифрами от 0 до 15, обозначающими отклонение от центра финишной линии.

Условное обозначение (Рисунок 3.3).



Рисунок 3.3

- 6.2. Необходимые знаки разметки дистанции должны быть отчетливо видны на поверхности и при необходимости продублированы под водой.
- 6.3. Элементы дистанции фиксируются в определенных точках акватории с помощью груза (якоря) с отрицательной плавучестью не менее 30 кг (края финишной линии – 2-х грузов с каждого края) и капронового линя.
- 6.4. Диаметр линя для зон не более 5-ти мм. Зоны должны быть приотплены не менее чем на 1/3 своей длины.
- 6.5. Ориентиры не должны иметь трещин и выступов в нижней, подводной части.
- 6.6. На всех элементах дистанции не должно быть свисающих в воду концов крепящего линя.
- 6.7. Элементы дистанции не должны смещаться под воздействием ветра, волн и т. д. более чем на 1 м.
- 6.8. Дистанции упражнений располагаются на акватории, как правило, по часовой стрелке.
- 6.9. Дистанции выставляются заранее, но не менее чем за 1,5 часа до старта (для спортивной дисциплины «ориентирование -

упражнение «карта» – за 2 часа до старта). Главный судья к этому времени должен ознакомить представителей команд со схемой упражнения на фактически установленной дистанции. После этого дистанция считается официально открытой для геодезической съемки.

- 6.10. Во время и после установки дистанции пребывание участников на акватории соревнований запрещается. Тренировки, разминка, все необходимые измерения течений разрешаются только в установленных местах.
- 6.11. Общая фактическая длина установленной дистанции имеет допуск +1% от указанной в Правилах. Длина отдельных участков дистанции имеет допуск $\pm 5\%$.
- 6.12. Если после установки и геодезической съемки упражнения оказалось, что суммарная длина дистанции L_1 не соответствует норме $L+1\%$, то должен быть реализован 1 из 2-х вариантов:
- 1) перестановка дистанции с целью ее полного соответствия норме $L+1\%$;
 - 2) определение и учет корректирующей временной добавки Δt (в секундах) ко времени выполнения упражнения:

$$\Delta t = (L - L_1) \times 0.6,$$

где:

L_1 – реально измеренная длина дистанции в метрах (м);

L – ее нормативная длина (м).

Δt округляется до целых секунд, т.е. Δt берется со знаком «плюс» (прибавляется ко времени выполнения упражнения), если $L_1 < L$, и со знаком «минус», если $L_1 > L$.

Вопрос выбора вариантов (перестановка дистанции или учет корректирующей добавки) решается сразу после измерения длины дистанции на совещании судейской коллегии совместно с представителями команд.

- 6.13. После открытия дистанции не должно производиться никаких действий с элементами дистанции.
- 6.14. В случае смещения элементов дистанции более чем на 1 м в процессе соревнований судейская коллегия должна восстановить прежнюю схему. При невозможности этого судейская коллегия после полной установки новой схемы предоставляет оставшимся участникам право в течение 1 часа произвести повторную съемку дистанции.

6.15. За смещение любых элементов дистанции на расстояние более 1 м виновный участник снимается с дистанции.

7. УЧАСТНИКИ СОРЕВНОВАНИЙ.

7.1. В спортивных соревнованиях могут участвовать:

1. мужчины, женщины;
2. юниоры, юниорки: 15-21 год.

7.2. В спортивных соревнованиях среди студентов могут участвовать:

1. юниоры, юниорки: 17-25 лет.

7.3. Для участия в спортивных соревнованиях спортсмен должен достичь установленного возраста в календарный год проведения спортивных соревнований.

7.4. Ограничения по спортивным дисциплинам и дистанциям:

1. мужчины/женщины:

- индивидуальные упражнения – без ограничений по спортивным дисциплинам и дистанциям;
- групповые упражнения:
 - «ориентирование - групповое упражнение», «ориентирование - групповое упражнение «карта» – без ограничений по спортивным дисциплинам и дистанциям;
 - «ориентирование - групповое упражнение «карта» - пара смешанная» – не разрешено;
 - к участию в групповых упражнениях «ориентирование - групповое упражнение», «ориентирование - групповое упражнение «карта» – не допускаются смешанные команды (мужчины и женщины), но допускается пополнять команду юниорами того же пола, если в команде недостаточно взрослых спортсменов.

2. Юниоры, юниорки: 15-21 год:

- индивидуальные упражнения (кроме «ориентирование - упражнение «карта») – без ограничений по спортивным дисциплинам и дистанциям; «ориентирование - упражнение «карта» – не разрешено;
- групповые упражнения:
 - «ориентирование - групповое упражнение», «ориентирование - групповое упражнение «карта» - пара смешанная» – без ограничений по спортивным дисциплинам и дистанциям;

«ориентирование - групповое упражнение «карта» – не разрешено;

7.5. К участию в чемпионатах, Кубках России, а также всероссийских и межрегиональных спортивных соревнованиях, проводимых только в одной возрастной группе «мужчины, женщины», дополнительно допускаются победители и призеры первенства России в группе спортивных дисциплин «ориентирование».

8. ОРГАНИЗАТОР СОРЕВНОВАНИЙ, ПРОВОДЯЩАЯ ОРГАНИЗАЦИЯ.

См. п. 9 раздела III «Группа спортивных дисциплин, содержащих в своем наименовании слова «плавание в ластах», «плавание в классических ластах», «подводное плавание», «ныряние в ластах в длину», «открытая вода» настоящих Правил.

9. ЗАЯВКИ НА УЧАСТИЕ.

См. п. 10 раздела III «Группа спортивных дисциплин, содержащих в своем наименовании слова «плавание в ластах», «плавание в классических ластах», «подводное плавание», «ныряние в ластах в длину», «открытая вода» настоящих Правил.

10. КОМИССИЯ ПО ДОПУСКУ УЧАСТНИКОВ.

См. п. 11 раздела III «Группа спортивных дисциплин, содержащих в своем наименовании слова «плавание в ластах», «плавание в классических ластах», «подводное плавание», «ныряние в ластах в длину», «открытая вода» настоящих Правил.

11. ПРОВЕДЕНИЕ СОРЕВНОВАНИЙ.

11.1. ПОДГОТОВИТЕЛЬНЫЕ РАБОТЫ.

Перед выполнением упражнений необходимо провести подготовительные работы на берегу:

- 1) геодезическую съемку дистанции;
- 2) прокладку оптимального маршрута на геодезическом столе;
- 3) съемку курсов и расстояний маршрута;
- 4) расчет поправок на течение;
- 5) учесть индивидуальные поправки для каждого спортсмена.

11.2. СТАРТ.

- 1) Каждый участник стартует за предыдущим через определенный

судейской коллегией или регламентом временной интервал.

- 2) Интервалы между стартами в индивидуальных упражнениях – от 3-х до 5-ти мин., в упражнениях «карта» – 5 мин., в групповых упражнениях «А» и «Б» – от 7-ми до 10-ти мин.
- 3) Старт производится из зоны старта. Стартовая зона образуется радиусом 1 м от стартового бую. Стартер за 2 мин. до старта объявляет стартовый номер участника и его фамилию. Далее объявляет минутную готовность и начинает отсчет секунд: 30 - 20 - 10 - 5 - 4 - 3 - 2 - 1 и дает команду «Марш!» специальным сигналом, дублируя ее голосом.
- 4) Голова участника во время отсчета 5 - 4 - 3 - 2 - 1 и команды «Марш!» должна находиться на поверхности воды. В противном случае (фальстарт менее 5-ти секунд) участник штрафуются на 15 сек. Штрафные секунды учитываются в контрольных временах на всех этапах упражнения и прибавляются к конечному результату.
- 5) При фальстарте более 5 сек., а также за старт, принятый на 1 мин. (в упражнениях «карта» на 2 мин.) позже команды стартера участник дисквалифицируется.

11.3. ПРОХОЖДЕНИЕ ДИСТАНЦИИ.

- 1) Спортсмен должен проплыть всю дистанцию под водой. Показ на поверхности воды любой части тела или снаряжения допускается только на расстоянии не более 10 м от старта.
- 2) Нахождение ориентира обозначается его фиксацией. Фиксация осуществляется только вращением или притоплением.
- 3) Правильность огибания зон фиксируется по контрольному бую. Разрешается касания зон контрольным бую.
- 4) Фиксация ориентиров и прохождение зон не засчитываются при утопленном контрольном бую.
- 5) В случае если участнику помешал на дистанции участник, стартовавший ранее, и к моменту помехи его контрольное время истекло, то пострадавшему дается возможность переплыть.
- 6) В случае запутывания буйрепов на дистанции, если у одного из участников контрольное время истекло после момента запутывания, участники распутывают их самостоятельно, и переплыть не дается.
- 7) При выполнении упражнений запрещены любые средства поиска, кроме визуального.

11.4. ФИНИШ

- 1) Запрещается изменение курса за 50 м до финишной линии.
- 2) Пересечение финишной линии (финишного створа) во всех упражнениях фиксируется по передней кромке контрольного буя.
- 3) Всплытие за финишной линией или створом до пересечения их передней кромкой контрольного буя запрещается и считается всплытием на дистанции.

12. ПРАВИЛА ВЫПОЛНЕНИЯ И ОЦЕНКИ УПРАЖНЕНИЙ: ИНДИВИДУАЛЬНЫЕ УПРАЖНЕНИЯ.

12.1 Спортивная дисциплина «ориентирование - упражнение «зоны».

- 1) Дистанция упражнения длиной 590 м образуется стартовым бумом, тремя зонами и финишной линией (Рисунок 3.4).

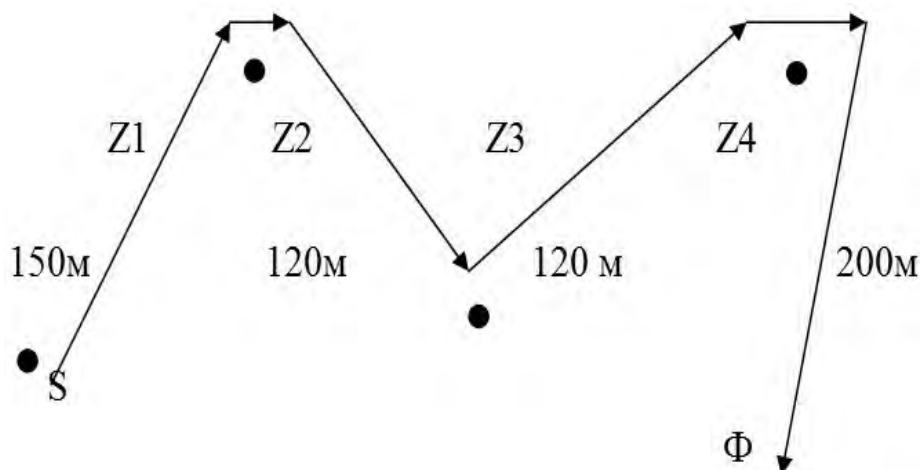


Рисунок 3.4

- 2) Порядок выполнения упражнения.

По стартовому сигналу участник начинает движение с целью последовательно обогнуть с наружной стороны зоны Z1, Z2, Z3 и пересечь финишную линию Ф.

Схема движения показана на Рисунке 3.4 стрелками.

Моментом огибания зон считается:

- Z1 – пересечение створа S - Z1;
- Z2 – пересечение створа Z1 - Z2;
- Z3 – пересечение створа Z2 - Z3.

- 3) Оценка упражнения.

Время выполнения упражнения «зоны» определяется суммой времени прохождения дистанции и штрафного времени за отклонение от центра финишной линии (Таблица № 3.10).

Упражнение оценивается в очках, полученных за правильное прохождение дистанции или части ее (Таблица № 3.2) и за время выполнения упражнения (Таблицы №№ 3.10, 3.11, 3.12).

Таблица № 3.2

№ зон	Контрольное время в мин., сек.		Очки
	Мужчины/юниоры	Женщины/юниорки	
1	3,30	3,40	100
2	6,00	6,20	250
3	8,30	9,00	500
Финишный створ (в т.ч. за пределами финишной линии)	12,00	12,30	600

12.2 Спортивная дисциплина «ориентирование - упражнение «ориентирь».

- 1) Дистанция упражнения длиной 650 м образуется стартовым бумом и пятью ориентирами (Рисунок 3.5).

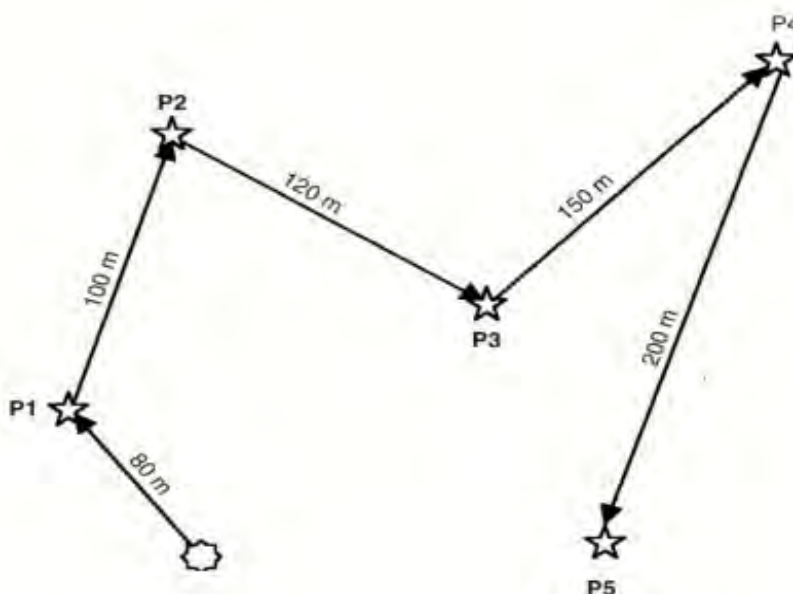


Рисунок 3.5

- 2) Порядок выполнения упражнения.
По стартовому сигналу участник начинает движение с целью последовательно найти и зафиксировать каждый ориентир.
- 3) Оценка упражнения.

Время выполнения в упражнении «ориентиры» – время, прошедшее с момента стартового сигнала до момента фиксации участником 5-го ориентира.

Упражнение оценивается в очках, полученных за правильное прохождение дистанции или части ее (Таблица № 3.3) и за время выполнения упражнения (Таблицы №№ 3.11, 3.12).

Таблица № 3.3

№№ ориентиров	Контрольное время в мин., сек.		Очки
	Мужчины/юниоры	Женщины/юниорки	
1	2,30	2,35	100
2	5,00	5,10	250
3	7,30	7,45	400
4	9,30	9,50	600
5	12,00	12,30	800

12.3 Спортивная дисциплина «ориентирование - упражнение «звезда».

- 1) Дистанция упражнения длиной 600 м образуется стартовым бумом, пятью зонами и пятью ориентирами (Рисунок 3.6).

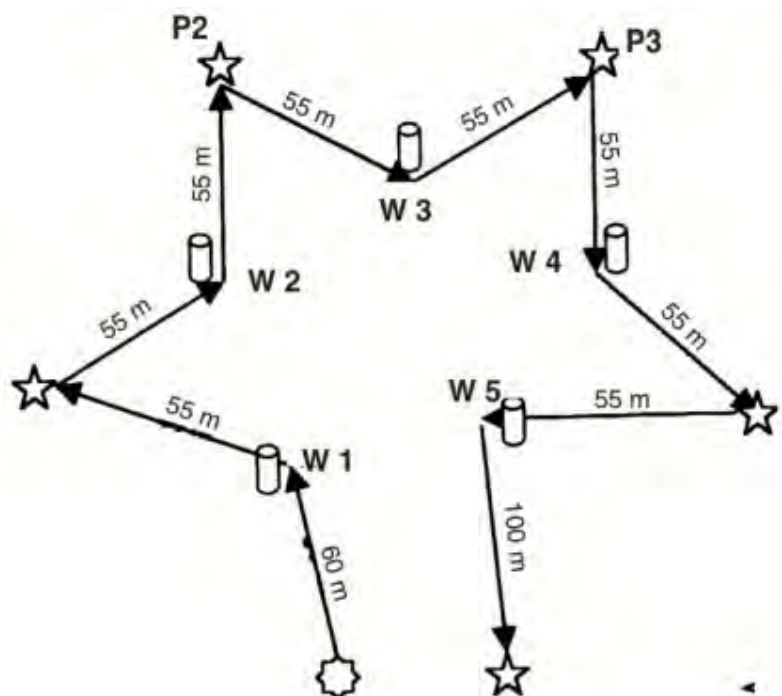


Рисунок 3.6

- 2) Порядок выполнения упражнения.

По стартовому сигналу участник начинает движение с целью

последовательно найти и зафиксировать ориентиры 1-5, двигаясь к ним, огибая соответствующие зоны W1 - W5 (показано стрелками на схеме). Моментами огибания зон считаются:

W1 – пересечение створа S -W1;

W2 – пересечение створа 1 -W2;

W3 – пересечение створа 2 - W3;

W4 – пересечение створа 3 - W4;

W5 – пересечение створа 4 - W5.

3) Оценка упражнения.

Время выполнения в упражнении «звезда» – время, прошедшее с момента стартового сигнала до момента фиксации участником 5-го ориентира.

Упражнение оценивается в очках, полученных за правильное прохождение дистанции или части ее (Таблица № 3.4) и за время выполнения упражнения (Таблицы №№ 3.11, 3.12).

Таблица № 3.4

№№		Контрольное время в мин., сек.		Очки
Зоны	Ориентиры	Мужчины/юниоры	Женщины/юниорки	
1	-	-	-	50
-	1	3,00	3,10	200
2	-	-	-	250
-	2	5,15	5,25	350
3	-	-	-	400
-	3	7,30	7,45	500
4	-	-	-	550
-	4	9,30	9,50	650
5	-	-	-	700
-	5	12,00	12,30	800

12.4 Спортивная дисциплина «ориентирование - параллель».

- 1) В упражнении «ориентирование - параллель» на симметрично расположенных дистанциях одновременно плывут два спортсмена. Интервал между стартами пар 2 или 3 мин.
- 2) Каждая из дистанций длиной 220 м образована стартовым бумом, зоной, ориентиром и финишным створом шириной 3 м.
- 3) Обе дистанции должны иметь строгое равенство суммарной длины (Рисунок 3.7).

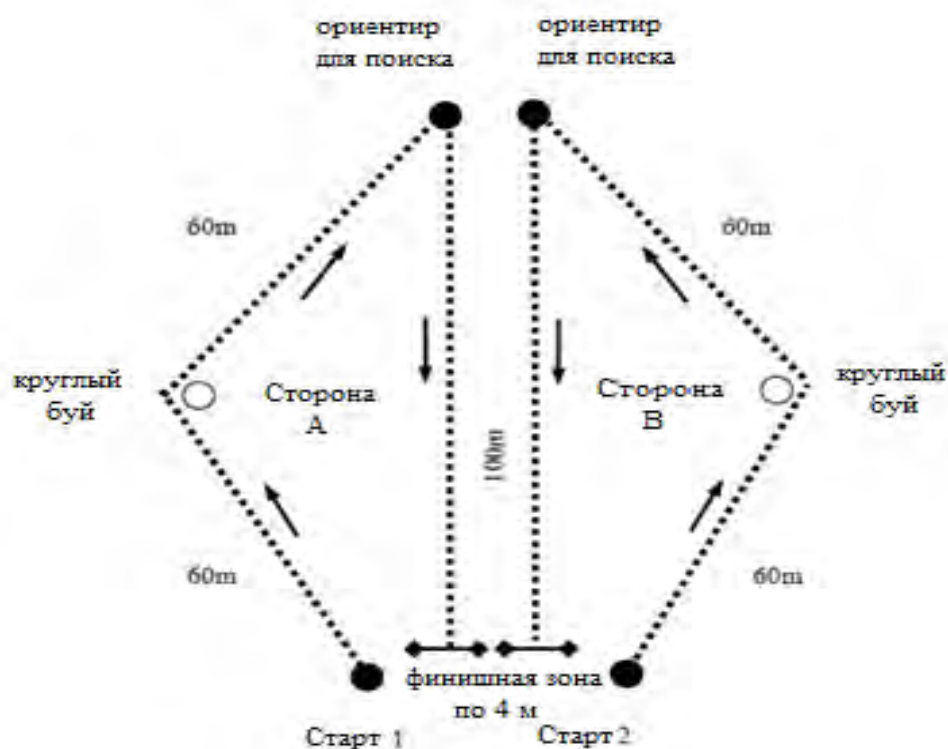


Рисунок 3.7

4) Порядок выполнения упражнения.

По стартовому сигналу участники стартуют со стартов S1 и S2, огибают, соответственно, зоны Z1 и Z2, фиксируют свои ориентиры 1 и 2 и финишируют каждый в свой створ.

Моментами огибания зон считаются, соответственно, пересечение створов S1-Z1, либо S2-Z2.

5) Оценка упражнения.

а) Полностью выполненное упражнение оценивается временем прохождения дистанции с точностью до 0.1 сек. Контрольное время фиксации ориентиров (1 или 2) – 2 мин.

б) При не полностью выполненном упражнении места распределяются в порядке ухудшения результатов:

- по времени финиша вне створа (ф. вне ств.;t);
- по времени взятия ориентира (ор.;t);
- по времени огибания зоны (зона;t).

б) Определение победителя.

Главная судейская коллегия совместно с представителями команд может рассмотреть два варианта определения победителей:

а) Все мужчины стартуют в первой попытке со старта S1, а женщины – параллельно со старта S2. Спортсмены,

правильно выполнившие упражнение, имеют право стартовать во второй попытке: мужчины – со старта S2, женщины – со старта S1. Победители определяются по лучшему времени суммы двух попыток.

- б) Сначала стартуют пары женщин, затем пары мужчин. Победители пар выходят в следующий круг соревнований (при условии полного выполнения упражнения). В следующем круге пары образуются по принципу: спортсмен с лучшим результатом – спортсмен с худшим результатом; второй результат – предпоследний результат и т.д. Если количество спортсменов ко второму кругу нечетное, то спортсмен с абсолютно лучшим результатом сразу проходит в третий круг и т.д. В 1-м круге состав пар формируется по результатам в упражнении «зоны»: победитель – спортсмен с последним местом и т.д.

12.5 Спортивная дисциплина «ориентирование - упражнение «карта».

- 1) Необходимым условием при выполнении упражнения является отсутствие у спортсменов данных о дистанции соревнований (маршрута, курсов, расстояний и т.д.).
- 2) Дистанция упражнения длиной 650 м образуется стартовым бумом и пятью ориентирами (Рисунок 3.8).

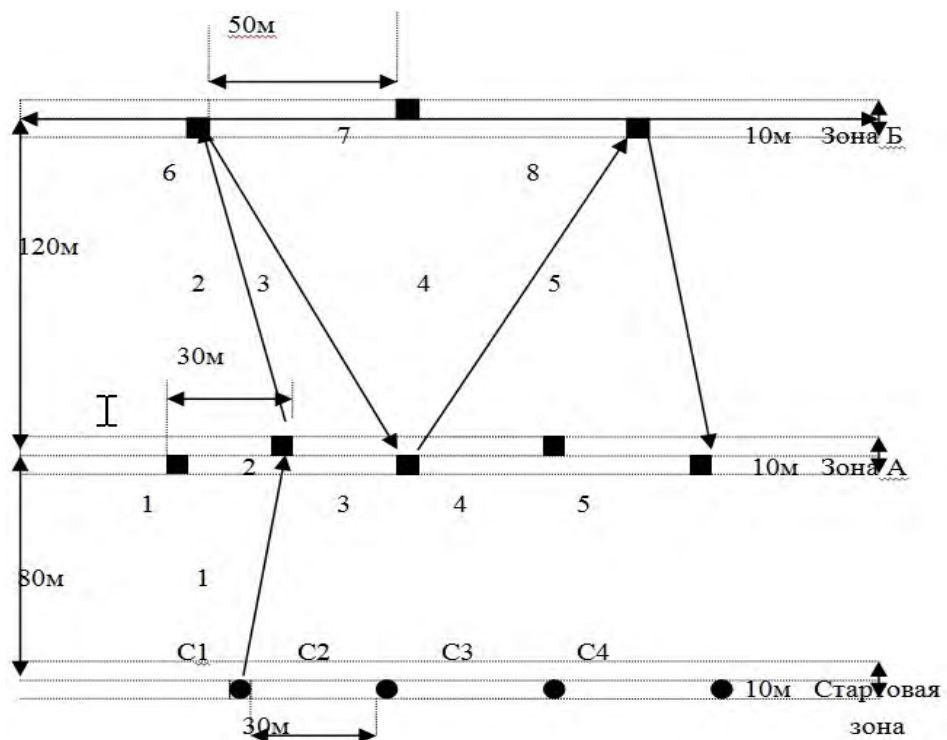


Рисунок 3.8

- 3) По стартовому сигналу участник получает от судьи карту акватории, производит необходимые действия с ней и начинает движение с целью последовательно найти и зафиксировать каждый ориентир.
- 4) Образец карты представлен на Рисунке 3.9.

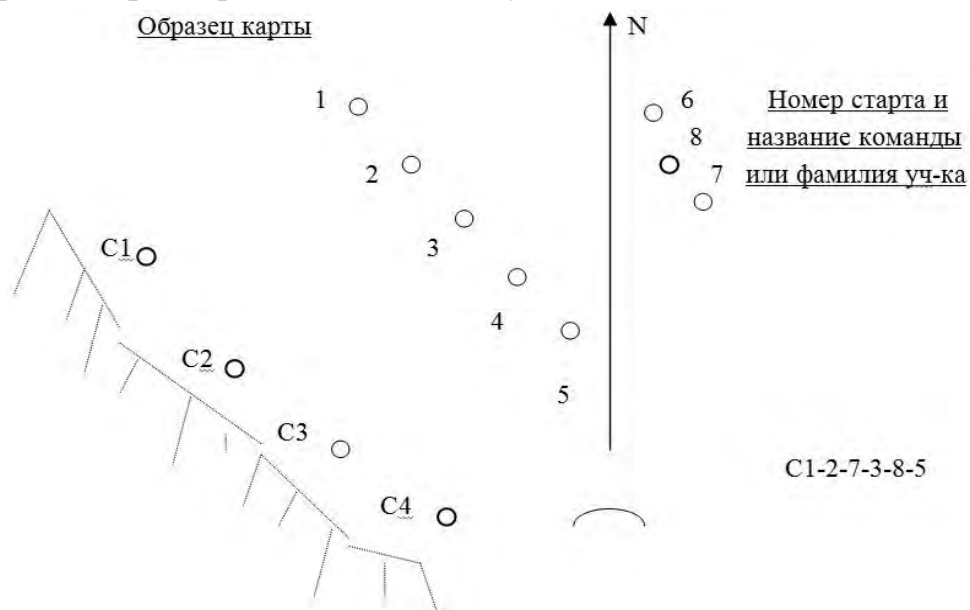


Рисунок 3.9

- 5) Дополнительные условия.
- а) Интервал между стартами 5 минут.
 - б) Каждый последующий участник приглашается в предстартовую зону в момент старта предыдущего спортсмена.
- 6) Оценка упражнения.

Упражнение оценивается в очках, полученных за правильное прохождение дистанции или части ее (Таблица № 3.5) и за время выполнения упражнения (Таблицы №№ 3.11, 3.12) со сдвигом шкалы на 1 минуту в меньшую сторону.

Например: время выполнения упражнения 8 мин. 00 сек., оценка по шкале 7 мин. 00 сек.

Таблица № 3.5

№№ ориентиров	Контрольное время в мин., сек.		Очки
	Мужчины	Женщины	
1	4,00	4,10	100
2	7,00	7,15	250
3	9,00	9,20	400
4	11,00	11,30	600
5	13,00	13,30	800

7) Установка дистанции.

- а) На акватории соревнований дистанция устанавливается в определенном порядке: 4 стартовых буя и 8 ориентиров (Рисунок 3.8), 5 из которых расположены в зоне А (ближние) и 3 в зоне Б (дальние). Это позволяет судейской коллегии иметь набор вариантов, обеспечивающих секретность соревновательного маршрута.
- б) Глубина в стартовой зоне должна быть не менее 2,5 м.
- в) Дистанция должна быть открыта за 2 часа до первого старта. Судейская коллегия обязана представить участникам фактическую нумерацию ориентиров, установленных на акватории.

8) Изготовление карт.

- а) Изготовление карт производится участниками соревнований, участники используют собственный материал для изготовления карт.
- б) При этом запрещаются:
 - замеры расстояний;
 - любые записи вне карты;
 - записи, линии, пометки и т. п. на карте, не предусмотренные образцом;
 - присутствие у каждого геодезического стола более двух участников (геодезиста и его помощника).
- в) Карта размером 210x300 мм изготавливается из легко гнущегося материала толщиной до 1 мм (пластик, стеклотекстолит и т. п.).
- г) На карте в масштабе 1:2000 наносятся все элементы дистанции, обозначения и надписи, предусмотренные образцом (Рисунок 3.9).
- д) Все изготовленные экземпляры карт и геодезические столы, не позже, чем за 30 минут до старта, сдаются заместителю главного судьи, который, соблюдая секретность, выбирает маршрут движения и наносит его на всех картах;
- е) Все карты помещаются в конверт и за 10 минут до старта передаются судьям на старте.

9) Подготовка к старту, старт и действия участников после окончания упражнения.

- а) За 30 минут до старта участники укладывают свое снаряжение (акваланги, приборы) в предстартовой зоне.
- б) За 10 минут до старта участники изолируются в отдельном помещении или специально отведенном недалеко от предстартовой зоны месте, так, чтобы они не могли видеть акваторию соревнований и не имели контактов с лицами, не участвующими в упражнении.
- в) Участник обязан покинуть стартовую зону не позднее, чем через 3 минуты после стартового сигнала и в дальнейшем в нее не возвращаться, при невыполнении этого требования спортсмен снимается с дистанции.
- г) После выполнения упражнения участник немедленно сдает карту в судейскую коллегию, при не сдаче (утере) карты очки за экономию времени участнику не начисляются.
- д) Закончившие упражнение не должны иметь контактов с еще не стартовавшими участниками, за подачу и прием любых сигналов дисквалифицируются как подающие, так и принимающие сигналы.

13. ПРАВИЛА ВЫПОЛНЕНИЯ И ОЦЕНКИ УПРАЖНЕНИЙ: ГРУППОВЫЕ УПРАЖНЕНИЯ.

13.1. Спортивная дисциплина «ориентирование - групповое упражнение.

Общие правила выполнения групповых упражнений «А» и «Б»:

- 1) старты даются через 10 минут или (по готовности участников и акватории) через 3-4 минуты после освобождения дальнего буя (В), но обязательно через целое число минут относительно 1-го старта;
- 2) по истечении контрольного времени этапа его участники снимаются с дистанции и им засчитываются очки за выполнение задач этапов до истечения контрольного времени;
- 3) пересечение финишной линии засчитывается тем участникам, которые пересекли ее не позднее, чем через 15 сек после финиша 1-го участника;
- 4) отклонение команды от центра финишной линии фиксируется по наиболее отклонившемуся участнику, а время выполнения упражнения – по последнему финишировавшему участнику;
- 5) упражнение могут выполнять 4, 3 или 2 участника команды.

13.1.1. Групповое упражнение «А».

- 1) Проводится при прозрачности воды менее 3-х метров.
- 2) Дистанция упражнения общей длиной 550 м образована 4 стартами (Start 1 – Start 4), 3 ориентирами (A1, A2, B) и финишной линией (Рисунок 3.10):

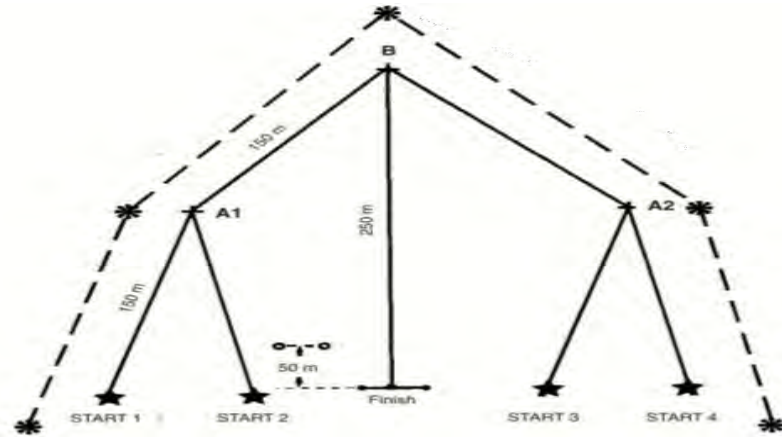


Рисунок 3.10

- 3) Прохождение дистанции.

Упражнение выполняется следующим образом:

- по стартовому сигналу участники от стартов Start 1 и Start 2 начинают движение к ориентиру A1, а от стартов Start 3 и Start 4 к ориентиру A2. Каждый участник должен найти и зафиксировать соответствующий ориентир A1 или A2;
- далее образованные пары следуют к ориентиру B, находят и фиксируют его;
- если кто-либо из участников пары после фиксации A1 или A2 покинул его (проплыл более 10 м в направлении B), оставшийся участник, еще не зафиксировавший буй A1, или A2, снимается с дистанции;
- после фиксации ориентира B, участники начинают движение к финишной линии с целью ее пересечения;
- как только один или несколько участников покинули ориентир B (проплыли более 10 м в направлении финиша), оставшиеся участники, еще не зафиксировавшие ориентир B, снимаются с дальнейшего выполнения упражнения и им засчитывают заработанные до этого очки;
- при выполнении упражнения 3-мя участниками спортсмены стартуют со стартов C1, C2, C3;

- при выполнении упражнения 2-мя участниками спортсмены стартуют со стартов С1 и С2;
- участники могут встретиться вместе не ранее, чем через 50 м после своего старта. При невыполнении этого правила дисквалифицируются оба участника.

4) Оценка упражнения.

Упражнение оценивается в очках по Формуле 1:

$$S = S1 + (S2 + S3) \times K (1),$$

где:

S – количество очков, полученных командой;

S1 – очки, полученные всеми участниками за выполнение задач этапов (Таблица № 3.6);

S2 – очки за пересечение финишной линии (Таблице № 3.7);

S3 – очки за время выполнения упражнения (Таблицы №№ 3.11, 3.12);

K – коэффициент, определяемый по Таблице № 3.8.

Примечание: Если по положению о соревнованиях команда состоит из 4-х участников, то коэффициент **K** определяется как **K 1**, если из 3-х участников, то – как **K 2** (Таблица № 3.8).

Таблица № 3.6

Задачи этапов	Контрольное время		Очки 1 участника	Очки команды	
	Мужчины/ юниоры	Женщины/ юниорки		4 участника	3 участника
Фиксация А1 и А2	4.30	4.40	150	600	450
Фиксация В	8,00	8,20	250	1000	750
Сумма А1, А2, В	8,00	8,20	400	1600 (S1)	1200 (S1)
Финиш	12.00	12,30	S2+S3	(S2+S3) x K1	(S2+S3) x K2

Таблица № 3.7

Откл	0	1	2	3	4	5	6	7	8	9	10	11	12	13	14	15
Очки	800	780	745	695	660	625	590	555	520	485	450	420	390	360	330	300

Таблица № 3.8

Задачи этапов	В соревнованиях участвуют команды	
	из 4-х участников	из 3-х участников
К	К 1	К 2
Финиш 4-х участников	2.00	-
Финиш 3-х участников	0.80	1.50
Финиш 2-х участников	0.30	0.60
Финиш 1 участника	0.10	0.20

13.1.2. Групповое упражнение «Б».

- 1) Проводится при прозрачности воды 3 и более метров.
- 2) Дистанция упражнения общей длиной 550 м образована 2-мя стартами (Start1, Start 2), 6-ю зонами (A1 – A4, D, E) 3-мя ориентирами (B1, B2, C) и финишной линией (Рисунок 3.11).

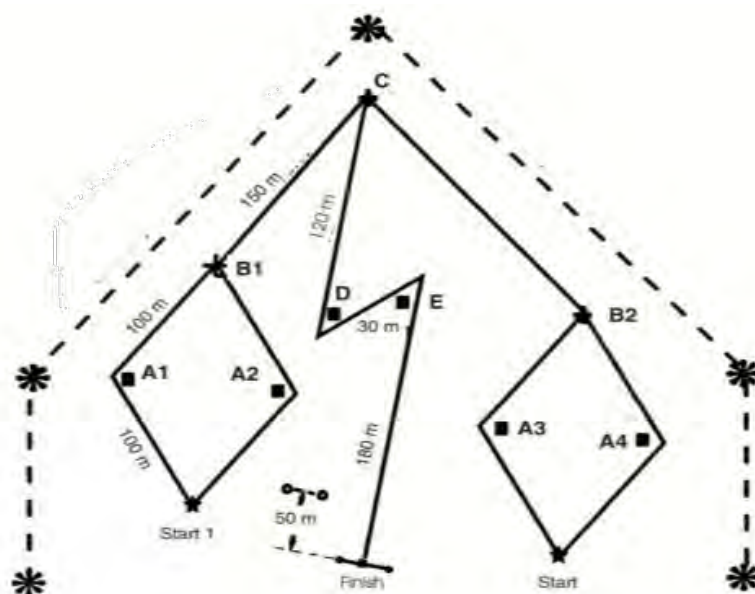


Рисунок 3.11

- 3) Прохождение дистанции.

Упражнение выполняется следующим образом:

- по стартовому сигналу участники №1 и №2 начинают движение от старта С1 в направлениях: №1 – к зоне А1, №2 – к зоне А2, а участники №3 и №4 – к зонам А3 и А4, каждый участник должен обогнуть зону, как указано на схеме, найти и зафиксировать, соответственно ориентиры В1 и В2;
- далее образованные пары следуют к ориентиру В, находят и фиксируют его, если кто-либо из участников пары после

фиксации ориентиров В1 или В2 покинул его (проплыл более 10 м в направлении ориентира Е), то оставшийся участник, еще не зафиксировавший ориентир В1 или В2, снимается с упражнения;

- после фиксации ориентира В участники двигаются к финишной линии с целью ее пересечения, огибая зоны D и E как показано на Рисунке 3.11;
- моментом взятия зон А1 и А2, А3 и А4, D и E считается пересечение створов, образованных этими парами зон;
- как только один или несколько участников покинули ориентир В (проплыли более 10 м в направлении финиша), оставшиеся участники, еще не зафиксировавшие ориентир В, снимаются с дальнейшего выполнения упражнения и им засчитываются заработанные до этого очки;
- при выполнении упражнения 3-мя участниками отсутствует правый этап (с А4);
- при выполнении упражнения 2-мя участниками, спортсмены стартуют со старта Start1.

4) Оценка упражнения.

Упражнение оценивается в очках по Формуле 1 (см. п. 13.1.1. 4) раздела V. «Группа спортивных дисциплин, содержащих в своем наименовании слово «ориентирование» настоящих Правил, очки, полученные всеми участниками за выполнение задач этапов, начисляются по Таблице № 3.9.

Таблица № 3.9

Задачи этапов	Контрольное время		Очки участника I	Очки команды	
	Муж./ юниоры	Жен./ юниорки		4 участника	3 участника
Огибание Z1- Z4	-	-	50	200	150
Фиксация А1 и А2	4.30	4.40	100	400	300
Фиксация В	7.30	7.50	150	600	450
Огибание Z5	-	-	100	400	300
Огибание Z6	-	-	100	400	300
Сумма			500	2000 (S1)	1500 (S1)
Финиш	12.00	12.30	S2+S3	(S2+S3) x K1	(S2+S3) x K2

13.2. Спортивная дисциплина «ориентирование - групповое упражнение «карта».

- 1) Выполняется так же, как и спортивная дисциплина «ориентирование - упражнение «карта» (п. 12.5. раздела V. «Группа спортивных дисциплин, содержащих в своем наименовании слово «ориентирование» настоящих Правил), но с участием пары спортсменов: ведущего и ведомого. Картограф и приборный узел имеется только у ведущего, который производит все необходимые расчёты маршрута по карте. Ведомый, находясь в связке с ведущим, помогает находить и фиксировать ориентиры, а также осуществлять другие необходимые под водой действия.
- 2) При разрыве связки участники обязаны всплыть.
- 3) Оценка упражнения: упражнение оценивается так же, как и спортивная дисциплина «ориентирование - упражнение «карта» (п. 12.5. раздела V. «Группа спортивных дисциплин, содержащих в своем наименовании слово «ориентирование» настоящих Правил)), но полученная сумма очков умножается на коэффициент $K=1,5$.

14. ПРАВИЛА ВЫПОЛНЕНИЯ И ОЦЕНКИ ГРУППОВЫХ УПРАЖНЕНИЙ ДЛЯ ЮНИОРОВ И ЮНИОРОК.

14.1. Спортивная дисциплина «ориентирование - групповое упражнение».

Групповые упражнения «А» и «Б»:

- 1) дистанции и схемы упражнений такие же, как в спортивной дисциплине «ориентирование - групповое упражнение» для мужчин и женщин. (п. 13.1 раздела V. «Группа спортивных дисциплин, содержащих в своем наименовании слово «ориентирование» настоящих Правил)
- 2) Порядок выполнения упражнений:
 - упражнения выполняются в составе 2-х юниоров и 2-х юниорок;
 - порядок выполнения, дополнительные условия, характеристика этапов и оценка в очках аналогичны выполнению упражнений мужской командой, а контрольные времена этапов соответствуют временам для женской команды.

14.2. Спортивная дисциплина «ориентирование - групповое упражнение «карта» - пара смешанная».

- 1) Выполняется так же, как и спортивная дисциплина «ориентирование - упражнение «карта» (п. 12.5. раздела

V. «Группа спортивных дисциплин, содержащих в своем наименовании слово «ориентирование» настоящих Правил), но с участием пары спортсменов – юниора и юниорки: ведущего и ведомого. Картограф и приборный узел имеется только у ведущего, который производит все необходимые расчёты маршрута по карте. Ведомый, находясь в связке с ведущим, помогает находить и фиксировать ориентиры, а также осуществлять другие необходимые под водой действия. Ведущим может быть как юниор, так и юниорка.

- 2) При разрыве связки участники обязаны всплыть.
- 3) Оценка упражнения: упражнение оценивается так же, как и спортивная дисциплина «ориентирование - упражнение «карта» (п. 12.5. раздела V. «Группа спортивных дисциплин, содержащих в своем наименовании слово «ориентирование» настоящих Правил), но полученная сумма очков умножается на коэффициент $K=1,5$.

15. РЕЗУЛЬТАТЫ.

- 15.1. Результаты спортсменов определяются количеством пройденных элементов дистанции и временем выполнения упражнения.
- 15.2. Результаты в упражнениях оцениваются по таблицам очков, начисляемых за время или за время и точность выхода на финишную линию при полностью выполненном упражнении.
- 15.3. При неправильном прохождении какой-либо зоны, не нахождении ориентира, нарушении правил прохождения дистанции спортсмены снимаются с упражнения. Им засчитываются только очки, набранные до этого за правильно пройденную часть дистанции.
- 15.4. При превышении контрольного времени на каком-либо этапе упражнения спортсмен снимается с дальнейшего его выполнения.

16. ОПРЕДЕЛЕНИЕ ЗАНЯТЫХ МЕСТ.

- 16.1. Места определяются по количеству очков, набранных в упражнении.
- 16.2. При равенстве очков участников или команд при не полностью выполненном упражнении определение занятых ими мест производится по наименьшему времени:
 - фиксации последнего из найденных ориентиров в упражнениях «ориентиры» или «звезда»;
 - огибания последней из пройденных зон в упражнениях «зоны» или «звезда»;

- выполнения задач последнего из пройденных этапов в групповых упражнениях.

17. ТАБЛИЦЫ ОЦЕНКИ УПРАЖНЕНИЙ.

17.1. Таблица № 3.10 штрафного времени за отклонение от центра финишной линии (упражнения «зоны», «малые зоны»):

Таблица № 3.10

Отклонение (м)	1	2	3	4	5	6	7	8	9	10	11	12	13	14	15
Штрафное время (сек)	4	10	18	24	30	36	42	48	54	60	66	72	78	84	90

17.2. Таблица № 3.11 очков за время выполнения индивидуальных упражнений (мужчины/юниоры):

Таблица № 3.11

<i>мин.</i>	<i>4.00</i>	<i>5.00</i>	<i>6.00</i>	<i>7.00</i>	<i>8.00</i>	<i>9.00</i>	<i>10.00</i>	<i>11.00</i>
<i>сек.</i>								
0	1320	1050	810	600	420	270	150	60
3	1315,5	1046	806,5	597	417,5	268	148,5	59
4	1311	1042	803	594	415	266	147	58
5	1306,5	1038	799,5	591	412,5	264	145,5	57
6	1302	1034	796	588	410	262	144	56
7	1297,5	1030	792,5	585	407,5	260	142,5	55
8	1293	1026	789	582	405	258	141	54
9	1288,5	1022	785,5	579	402,5	256	139,5	53
10	1284	1018	782	576	400	254	138	52
11	1279,5	1014	778,5	573	397,5	252	136,5	51
12	1275	1010	775	570	395	250	135	50
13	1270,5	1006	771,5	567	392,5	248	133,5	49
14	1266	1002	768	564	390	246	132	48
15	1261,5	998	764,5	561	387,5	244	130,5	47
16	1257	994	761	558	385	242	129	46
17	1252,5	990	757,5	555	382,5	240	127,5	45
18	1248	986	754	552	380	238	126	44
19	1243,5	982	750,5	549	377,5	236	124,5	43
20	1239	978	747	546	375	234	123	42

<i>мин.</i>	<i>4.00</i>	<i>5.00</i>	<i>6.00</i>	<i>7.00</i>	<i>8.00</i>	<i>9.00</i>	<i>10.00</i>	<i>11.00</i>
<i>сек.</i>								
21	1234,5	974	743,5	543	372,5	232	121,5	41
22	1230	970	740	540	370	230	120	40
23	1225,5	966	736,5	537	367,5	228	118,5	39
24	1221	962	733	534	365	226	117	38
25	1216,5	958	729,5	531	362,5	224	115,5	37
26	1212	954	726	528	360	222	114	36
27	1207,5	950	722,5	525	357,5	220	112,5	35
28	1203	946	719	522	355	218	111	34
29	1198,5	942	715,5	519	352,5	216	109,5	33
30	1194	938	712	516	350	214	108	32
31	1189,5	934	708,5	513	347,5	212	106,5	31
32	1185	930	705	510	345	210	105	30
33	1180,5	926	701,5	507	342,5	208	103,5	29
34	1176	922	698	504	340	206	102	28
35	1171,5	918	694,5	501	337,5	204	100,5	27
36	1167	914	691	498	335	202	99	26
37	1162,5	910	687,5	495	332,5	200	97,5	25
38	1158	906	684	492	330	198	96	24
39	1153,5	902	680,5	489	327,5	196	94,5	23
40	1149	898	677	486	325	194	93	22
41	1144,5	894	673,5	483	322,5	192	91,5	21
42	1140	890	670	480	320	190	90	20
43	1135,5	886	666,5	477	317,5	188	88,5	19
44	1131	882	663	474	315	186	87	18
45	1126,5	878	659,5	471	312,5	184	85,5	17
46	1122	874	656	468	310	182	84	16
47	1117,5	870	652,5	465	307,5	180	82,5	15
48	1113	866	649	462	305	178	81	14
49	1108,5	862	645,5	459	302,5	176	79,5	13
50	1104	858	642	456	300	174	78	12
51	1099,5	854	638,5	453	297,5	172	76,5	11
52	1095	850	635	450	295	170	75	10
53	1090,5	846	631,5	447	292,5	168	73,5	9
54	1086	842	628	444	290	166	72	8

<i>мин.</i>	<i>4.00</i>	<i>5.00</i>	<i>6.00</i>	<i>7.00</i>	<i>8.00</i>	<i>9.00</i>	<i>10.00</i>	<i>11.00</i>
<i>сек.</i>								
55	1081,5	838	624,5	441	287,5	164	70,5	7
56	1077	834	621	438	285	162	69	6
57	1072,5	830	617,5	435	282,5	160	67,5	5
58	1068	826	614	432	280	158	66	4
59	1063,5	822	610,5	429	277,5	156	64,5	3
60	1059	818	607	426	275	154	63	2
61	1054,5	814	603,5	423	272,5	152	61,5	1

Примечание: Неполные секунды округляются: до 0,5 – в меньшую сторону, 0,5 и больше – в большую сторону.

17.3. Таблица № 3.12 очков за время выполнения индивидуальных упражнений (женщины/юниорки):

Таблица № 3.12

<i>мин.</i>	<i>5.00</i>	<i>6.00</i>	<i>7.00</i>	<i>8.00</i>	<i>9.00</i>	<i>10.00</i>	<i>11.00</i>	<i>12.00</i>
<i>сек.</i>								
0	1185	930	705	510	345	210	105	30
23.	1180,5	926	701,5	507	342,5	208	103,5	29
24.	1176	922	698	504	340	206	102	28
25.	1171,5	918	694,5	501	337,5	204	100,5	27
26.	1167	914	691	498	335	202	99	26
27.	1162,5	910	687,5	495	332,5	200	97,5	25
28.	1158	906	684	492	330	198	96	24
29.	1153,5	902	680,5	489	327,5	196	94,5	23
30.	1149	898	677	486	325	194	93	22
31.	1144,5	894	673,5	483	322,5	192	91,5	21
32.	1140	890	670	480	320	190	90	20
33.	1135,5	886	666,5	477	317,5	188	88,5	19
34.	1131	882	663	474	315	186	87	18
35.	1126,5	878	659,5	471	312,5	184	85,5	17
36.	1122	874	656	468	310	182	84	16
37.	1117,5	870	652,5	465	307,5	180	82,5	15
38.	1113	866	649	462	305	178	81	14
39.	1108,5	862	645,5	459	302,5	176	79,5	13
40.	1104	858	642	456	300	174	78	12

Таблица № 3.12

<i>мин.</i>	<i>5.00</i>	<i>6.00</i>	<i>7.00</i>	<i>8.00</i>	<i>9.00</i>	<i>10.00</i>	<i>11.00</i>	<i>12.00</i>
<i>сек.</i>								
41.	1099,5	854	638,5	453	297,5	172	76,5	11
42.	1095	850	635	450	295	170	75	10
43.	1090,5	846	631,5	447	292,5	168	73,5	9
44.	1086	842	628	444	290	166	72	8
45.	1081,5	838	624,5	441	287,5	164	70,5	7
46.	1077	834	621	438	285	162	69	6
47.	1072,5	830	617,5	435	282,5	160	67,5	5
48.	1068	826	614	432	280	158	66	4
49.	1063,5	822	610,5	429	277,5	156	64,5	3
50.	1059	818	607	426	275	154	63	2
51.	1154,5	814	603,5	423	272,5	152	61,5	1
52.	1050	810	600	420	270	150	60	
53.	1046	806,5	597	417,5	268	148,5	59	
54.	1042	803	594	415	266	147	58	
55.	1038	799,5	591	412,5	264	145,5	57	
56.	1034	796	588	410	262	144	56	
57.	1030	792,5	585	407,5	260	142,5	55	
58.	1026	789	582	405	258	141	54	
59.	1022	785,5	579	402,5	256	139,5	53	
60.	1018	782	576	400	254	138	52	
61.	1014	778,5	573	397,5	252	136,5	51	
62.	1010	775	570	395	250	135	50	
63.	1006	771,5	567	392,5	248	133,5	49	
64.	1002	768	564	390	246	132	48	
65.	998	764,5	561	387,5	244	130,5	47	
66.	994	761	558	385	242	129	46	
67.	990	757,5	555	382,5	240	127,5	45	
68.	986	754	552	380	238	126	44	
69.	982	750,5	549	377,5	236	124,5	43	
70.	978	747	546	375	234	123	42	
71.	974	743,5	543	372,5	232	121,5	41	
72.	970	740	540	370	230	120	40	
73.	966	736,5	537	367,5	228	118,5	39	

Таблица № 3.12

мин.	5.00	6.00	7.00	8.00	9.00	10.00	11.00	12.00
сек.								
74.	962	733	534	365	226	117	38	
75.	958	729,5	531	362,5	224	115,5	37	
76.	954	726	528	360	222	114	36	
77.	950	722,5	525	357,5	220	112,5	35	
78.	946	719	522	355	218	111	34	
79.	942	715,5	519	352,5	216	109,5	33	
80.	938	712	516	350	214	108	32	
81.	934	708,5	513	347,5	212	106,5	31	

Примечание: Неполные секунды округляются: до 0,5 – в меньшую сторону, 0,5 и больше – в большую сторону.

18. ПРОТЕСТЫ.

См. п. 24 раздела III. «Группа спортивных дисциплин, содержащих в своем наименовании слова «плавание в ластах», «плавание в классических ластах», «подводное плавание», «ныряние в ластах в длину», «открытая вода» настоящих Правил.

19. ПРЕДСТАВИТЕЛИ И ТРЕНЕРЫ КОМАНД.

См. п. 25 раздела III «Группа спортивных дисциплин, содержащих в своем наименовании слова «плавание в ластах», «плавание в классических ластах», «подводное плавание», «ныряние в ластах в длину», «открытая вода» настоящих Правил.

20. ФОРМИРОВАНИЕ И СОСТАВ СУДЕЙСКОЙ КОЛЛЕГИИ.

20.1. Формирование и состав судейской коллегии, общие обязанности судей, рефери, главный судья, заместитель главного судьи, судья по технике, судья-геодезист, секретариат, старшие судьи, судьи секундометристы, стартер, судьи на дистанции, судьи на финише, судьи при участниках, судья-информатор – см. пп. 26-38, 40-42 раздела III «Группа спортивных дисциплин, содержащих в своем наименовании слова «плавание в ластах», «плавание в классических ластах», «подводное плавание», «ныряние в ластах в длину», «открытая вода» настоящих Правил.

20.2. Особенности судейства в группе спортивных дисциплин

«ориентирование».

20.2.1. Судьи на финише контролируют финиш участников, фиксируя:

- 1) момент финиша и место, в котором финишная линия была пересечена (отклонение от центра финишной линии) по переднему краю буя спортсмена (спортивные дисциплины: «ориентирование - упражнение «зоны», «ориентирование - групповое упражнение», «ориентирование - групповое упражнение «карта»);
- 2) момент финиша и правильность попадания в финишный створ (спортивная дисциплина: «ориентирование - параллель»);
- 3) момент финиша при фиксации 5-го ориентира (спортивные дисциплины: «ориентирование - упражнение ориентиры», «ориентирование - упражнение «звезда», «ориентирование - упражнение «карта»);
- 4) момент финиша (финишное время участника) определяется в момент поднятия судьей на финише белого флага.

20.2.2. Судьи на дистанции:

- 1) контролируют правильность прохождения дистанции участником с помощью:
 - следования за участником на лодке, выдерживая расстояние от 5 м до 10 м до буя участника;
 - фиксации прохождения участником контрольных точек, обозначающих завершение очередного этапа упражнения (взмахом белого флага).
- 2) принимают необходимые меры предосторожности, чтобы предотвратить возникновение опасности для участника, а в критическом положении руководить работой спасательной команды.

21. ТЕХНИЧЕСКАЯ КОМИССИЯ, КОМЕНДАНТ СОРЕВНОВАНИЙ И КОМЕНДАНТСКАЯ БРИГАДА (ВСПОМОГАТЕЛЬНЫЙ ПЕРСОНАЛ)

См. п. 44. раздела III «Группа спортивных дисциплин, содержащих в своем наименовании слова «плавание в ластах», «плавание в классических ластах», «подводное плавание», «ныряние в ластах в длину», «открытая вода» настоящих Правил.

22. ПРИЛОЖЕНИЯ.

Приложения №№ 1, 2, 5, 6, 7, 8, 10, 11 раздела X «Приложения»

настоящих Правил.

VI. ГРУППА СПОРТИВНЫХ ДИСЦИПЛИН, СОДЕРЖАЩИХ В СВОЕМ НАИМЕНОВАНИИ СЛОВО «АПНОЭ»

1. ОБЩИЕ ПОЛОЖЕНИЯ.

- 1.1. Апноэ – группа спортивных дисциплин подводного спорта, цель которых выполнение упражнений на задержке дыхания. Во время выполнения упражнений спортсмен задерживает дыхание, удерживая дыхательный пути ниже поверхности воды. Движение спортсмена под водой в ластах или без ласт может вызываться только силой мышц спортсмена без применения каких-либо механизмов, даже если они приводятся в движение при помощи мышц. Спортсмен перемещается по воде или под водой с использованием конечностей.
- 1.2. Организатор соревнований/проводящая организация должен обеспечить медицинское обслуживание соревнований для оказания помощи при несчастном случае.

2. СПОРТИВНЫЕ ДИСЦИПЛИНЫ.

В группу «апноэ» входят следующие спортивные дисциплины:

- апноэ - статическое;
- апноэ - динамическое;
- апноэ - динамическое в ластах;
- апноэ - динамическое в классических ластах;
- апноэ - скоростное 100 м;
- апноэ - 8 раз x 50 м;
- апноэ - 16 раз по 50 м;
- апноэ - ныряние в глубину;
- апноэ - ныряние в глубину в ластах;
- апноэ - ныряние в глубину в классических ластах;
- апноэ - ныряние в глубину по тросу.

3. УЧАСТНИКИ СОРЕВНОВАНИЙ.

- 3.1. В соревнованиях в группе спортивных дисциплин «апноэ» могут принимать участие:
- мужчины, женщины: 18 лет и старше.

3.2. На момент соревнований спортсмену должно исполниться 18 лет.

4. ОРГАНИЗАТОР СОРЕВНОВАНИЙ, ПРОВОДЯЩАЯ ОРГАНИЗАЦИЯ.

См. п. 9 раздела III «Группа спортивных дисциплин, содержащих в своем наименовании слова «плавание в ластах», «плавание в классических ластах», «подводное плавание», «ныряние в ластах в длину», «открытая вода» настоящих Правил.

5. ЗАЯВКИ НА УЧАСТИЕ.

См. п. 10 раздела III «Группа спортивных дисциплин, содержащих в своем наименовании слова «плавание в ластах», «плавание в классических ластах», «подводное плавание», «ныряние в ластах в длину», «открытая вода» настоящих Правил.

6. КОМИССИЯ ПО ДОПУСКУ УЧАСТНИКОВ.

См. п. 11 раздела III «Группа спортивных дисциплин, содержащих в своем наименовании слова «плавание в ластах», «плавание в классических ластах», «подводное плавание», «ныряние в ластах в длину», «открытая вода» настоящих Правил.

7. СНАРЯЖЕНИЕ И ОБОРУДОВАНИЕ.

7.1. Обязательное снаряжение:

- для лиц мужского пола – плавательные трусы (плавки) или плавательные костюмы;
- для лиц женского пола – цельные или отдельные купальники или плавательные костюмы.

Материал плавательных костюмов должен быть непросвечивающим.

7.2. Разрешенное оборудование:

- неопреновый гидрокостюм или плавательный костюм для скоростного плавания;
- маска или очки;
- зажим для носа;
- плавательные шапочки;
- часы/дайв-компьютер;
- персональный утяжелитель:

- утяжелитель может использоваться только с системой быстрого сброса (отстегивания) и должен быть одет поверх костюма;
- запрещено использование утяжелителей, спрятанных под одеждой;
- спортсмены имеют право снять свой утяжелитель во время выступления или поверхностного протокола.

8. ИСПОЛЬЗОВАНИЕ КИСЛОРОДА.

8.1. Использование кислорода перед попыткой категорически запрещено. Спортсмен, который будет уличен в использовании кислорода или смеси с повышенным содержанием кислорода, подлежит немедленной дисквалификации и должен быть отстранен от участия в соревнованиях на период времени, определяемый Дисциплинарным кодексом Федерации.

9. ПОТЕРЯ СОЗНАНИЯ (БЛЭК-АУТ).

- 9.1. В случае потери сознания (блэк-аута), ответственный судья решает, нуждается ли спортсмен в посторонней помощи или нет.
- 9.2. В случае потери сознания (блэк-аута) на поверхности спортсмен дисквалифицируется. Он должен быть осмотрен врачом, который сообщит главному судье результаты осмотра. Окончательное решение о дальнейшем участии спортсмена в соревновании на следующий день (дни) принимает главный судья.
- 9.3. В случае потери сознания (блэк-аута) под водой спортсмен дисквалифицируется и не допускается к соревнованиям на следующий день. Спортсмен должен быть осмотрен врачом который сообщит главному судье результаты осмотра. Спортсмен может продолжить участие в соревновании после дня отдыха только с разрешения главного судьи.
- 9.4. В случае потери сознания (блэк-аута) глубже 15 метров спортсмен дисквалифицируется до конца соревнования. Спортсмен должен быть осмотрен врачом, чтобы определить, нуждается ли он в дальнейшем лечении. Фактическая глубина потери сознания должна быть подтверждена страхующими, обеспечивавшими спасение.
- 9.5. Разрешение врача на продолжение соревнований необходимо при любых других проблемах, возникших у спортсмена во время или после погружения, таких как баротравмы (обжимы) легких и трахеи, проблемы с ушами и любых симптомах дисбарических заболеваний.

10. НАРУШЕНИЕ ПРАВИЛ.

10.1. Нарушение правил ведет к дисквалификации, если иное (штраф или общий штраф) не указано в соответствующем пункте раздела VI «Группа спортивных дисциплин, содержащих в своем наименовании слово «апноэ» настоящих Правил.

11. ПРОТОКОЛЫ

11.1. СТАРТОВЫЙ ПРОТОКОЛ

11.1.1. Спортсмены, допущенные к соревнованиям, должны появиться за 1 час до времени своего старта в месте, определенном главным судьей, например, в зоне разминки, расположенной рядом с зоной соревнований.

11.1.2. За 45 минут до времени своего старта спортсмены должны появиться перед судьей при участниках, который информирует об этом стартера.

11.1.3. Спортсмену не разрешается заходить в воду ранее, чем за 45 минут до времени своего старта.

11.1.4. Попытка выполнения спортивной дисциплины начинается, когда судья сообщает спортсмену, что он может идти в зону старта.

11.1.5. У спортсмена есть три минуты, чтобы подготовиться к погружению. Если стартовая зона свободна от предыдущего спортсмена, спортсмен может занять ее раньше, но только с разрешения судьи.

11.1.6. Спортсмен оповещается стартером при достижении следующих «отсеков» времени до старта: Последние 3 минуты / 2минуты / 1,5 минуты / 1минута / 30секунд / 20секунд / 10 секунд / 5, 4, 3, 2, 1/ СТАРТ / +10 секунд / +20 секунд / +25, 26, 27, 28, 29, 30.

Спортсмен может стартовать в диапазоне от команды «СТАРТ» до счета «30» (окно 30 секунд). Если дыхательные пути не находятся в воде на счете 30, спортсмен дисквалифицируется (кроме спортивных дисциплин «апноэ - скоростное 100 м», «апноэ 8 раз x 50 м» и «апноэ - 16 раз x 50 м»).

11.1.7. Спортсмену не разрешается стартовать раньше команды «СТАРТ», иначе он будет дисквалифицирован. В спортивных дисциплинах «апноэ - скоростное 100 м», «апноэ - 16 раз x 50 м» и «апноэ - 8 раз x 50 м» команда «СТАРТ» заменяется стартовым сигналом или свистком.

11.2. ПОВЕРХНОСТНЫЙ ПРОТОКОЛ.

- 11.2.1. Сразу после всплытия (когда дыхательные пути спортсмена появляются над поверхностью воды) начинается отсчет 20 секунд.
- 11.2.2. Находясь на поверхности, в течение 20 секунд, начиная с момента всплытия, спортсмен должен выполнить поверхностный протокол, то есть показать знак «ОК» (выполнение двумя пальцами круга) в направлении главного судьи или судьи на дистанции, который находится на бортике бассейна или на лодке/платформе (для глубинных дисциплин). Положение спортсмена относительно судьи и допустимые направления для показа знака «ОК» представлены на Рисунке 4.1. Направление знака «ОК» определяется по линии между плечом спортсмена и кистью руки, которая показывает знак «ОК».

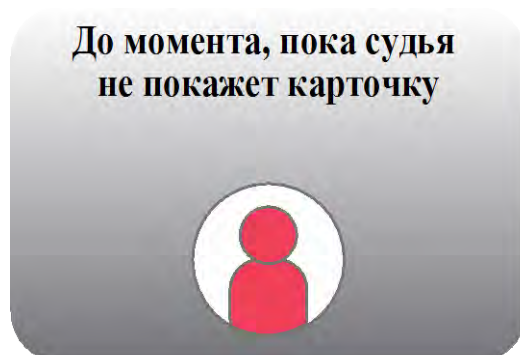


Рисунок 4.1

- 11.2.3. Спортсмен будет дисквалифицирован, если он не сможет выполнить поверхностный протокол в течение 20 секунд после всплытия или если ему потребуется помощь страхующих до, во время или по истечении 20 секунд после всплытия.
- 11.2.4. Спортсмен должен оставаться на плаву, удерживаясь за разделитель дорожки (в бассейне) или трос (в спортивных дисциплинах «апноэ - ныряние в глубину», «апноэ - ныряние в глубину в ластах», «апноэ - ныряние в глубину в классических ластах», «апноэ - ныряние в глубину по тросу») без посторонней помощи. Спортсмену не разрешается держаться за край бассейна во всех дисциплинах в бассейне, кроме спортивной дисциплины «апноэ - статическое».
- 11.2.5. При случайном касании спортсмена страхующим или спортсменом страхующего, не удержании спортсменом себя на разделителе

дорожки или тресе или при наличии волн решение о засчитывании попытки выполнения спортивной дисциплины принимает главный судья.

- 11.2.6. Дыхательные пути и эквивалентный им уровень с боковых (примерно от середины ушей) сторон головы и затылка должны находиться над поверхностью воды (см. Рисунок 4.2).



Часть головы спортсмена, которая не должна касаться вод



Рисунок 4.2

- 11.2.7. Для спортивных дисциплин «апноэ - динамическое», «апноэ - динамическое в ластах», «апноэ - динамическое в классических ластах», «апноэ - статическое», «апноэ - скоростное 100 м», «апноэ - 8 раз x 50 м», «апноэ - 16 раз x 50 м» во время поверхностного протокола голова спортсмена не должна соприкасаться с разделительной линией дорожки или с какой-либо частью тела (руки, предплечья и т.д.). В этом случае судья попросит судью на воде поддержать/помочь спортсмену, что приведет к дисквалификации.
- 11.2.8. При выполнении поверхностного протокола присутствует главный судья или судья на дистанции и судья по видеоконтролю.
- 11.2.9. Судьи определяют и выносят окончательное решение в течение 3 минут после завершения попытки выполнения спортивной дисциплины. Если технически невозможно вынести решение в течение 3 минут, главный судья может принять решение по данной попытке выполнения спортивной дисциплины по окончанию программы соревнований на текущий день.
- 11.2.10. Если к спортсмену случайно прикасаются ассистент или судьи, окончательное решение о том, была ли оказана помощь, принимает главный судья.
- 11.2.11. Спортсмен может говорить во время поверхностного протокола. Ассистенту спортсмена говорить во время протокола не разрешается.

- 11.2.12. Окружающие и зрители должны сохранять спокойствие и тишину во время выхода спортсмена на поверхность и восстановления. В случае нарушения этого правила главный судья может принять решение об удалении нарушителей из зоны проведения соревнований.
- 11.2.13. Любые выкрикивания или помощь со стороны ассистента, представителей команды спортсмена, тренеров или членов команды ведет к дисквалификации спортсмена.

12. СУДЕЙСКИЕ КАРТОЧКИ.

12.1. Значение карточек следующее:

- белая карточка – выполнение спортсменом стартового протокола, правильного прохождения дитсанции и выполнения финишного протокола;
- желтая карточка – штраф или дисквалификация. Спортсмен должен ждать в зоне соревнований пока судьи совещаются. У судей есть 3 минуты, для вынесения окончательного решения. Если 3 минут недостаточно, судьи могут вынести решение по окончанию программы соревнований на текущий день;
- красная карточка – результат не засчитывается (дисквалификация).

12.2. Национальные рекорды засчитываются только при наличии белой карточки.

13. ОРГАНИЗАЦИЯ СОРЕВНОВАНИЙ.

13.1. Все спортсмены могут выполнить по одной попытке в каждой спортивной дисциплине.

13.2. В спортивных дисциплинах «апноэ - динамическое», «апноэ - динамическое в ластах», «апноэ - динамическое в классических ластах», «апноэ - статическое», «апноэ - скоростное 100 м», «апноэ - 8 раз x 50 м», «апноэ - 16 раз x 50 м» каждому спортсмену разрешается участие не более, чем в двух спортивных дисциплинах в день.

13.3. В спортивных дисциплинах «апноэ - ныряние в глубину», «апноэ - ныряние в глубину в ластах», «апноэ - ныряние в глубину в классических ластах», «апноэ - ныряние в глубину по тросу» каждый спортсмен может принять участие только в одной спортивной дисциплине в день.

13.4. Во время выступления спортсмена должна проводиться официальная видеосъемка на поверхности воды, и под водой. Для спортивных

дисциплин, «апноэ - динамическое», «апноэ - динамическое в ластах», «апноэ - динамическое в классических ластах», «апноэ - статическое», «апноэ - скоростное 100 м», «апноэ - 8 раз x 50 м», «апноэ - 16 раз x 50 м», подводная съемка осуществляется при наличии технической возможности. Для спортивных дисциплин «апноэ - ныряние в глубину», «апноэ - ныряние в глубину в ластах», «апноэ - ныряние в глубину в классических ластах», «апноэ - ныряние в глубину по тросу» – подводная видеосъемка в зоне разворота обязательна. Запись камеры должна включать в себя всю попытку спортсмена полностью, в том числе старт и поверхностный протокол.

14. РЕЗУЛЬТАТЫ И ОПРЕДЕЛЕНИЕ ЗАНЯТЫХ МЕСТ.

- 14.1. Места, занятые участниками, определяют по результатам всех спортсменов, выступающих в каждой спортивной дисциплине.
- 14.2. По окончании соревнования по каждой спортивной дисциплине публикуется итоговый протокол.
- 14.3. При равенстве результатов, в итоговом протоколе спортсмены будут находиться на одной позиции. При равенстве результатов за первое место, вручаются две золотые медали и следующая медаль будет бронзовой (серебряная медаль в таком случае не вручается). При равенстве результатов за второе место, вручаются две серебряные медали и бронзовая медаль не вручается.

15. АПНОЭ - СТАТИЧЕСКОЕ.

15.1. ОБЩИЕ ПОЛОЖЕНИЯ.

- 15.1.1. «Апноэ - статическое» – спортивная дисциплина, в которой спортсмен стремится выполнить задержку дыхания, удерживая дыхательные пути ниже поверхности воды с максимально возможной продолжительностью, не менее предварительно заявленного времени, а если возможно, то и превышающей это время.

15.1.2. Ассистент спортсмена.

Спортсмен может иметь одного персонального ассистента

Персональный ассистент может находиться вместе со спортсменом в зоне проведения соревнований и в бассейне, но не должен кричать, говорить, касаться или жестикулировать, а так же помогать

спортсмену во время выхода, поверхностного протокола и восстановления – до тех пор, пока судья не покажет карточку.

15.2. СОРЕВНОВАТЕЛЬНАЯ ЗОНА.

- 15.2.1. Соревнования по спортивной дисциплине «апноэ - статическое» проводятся в открытом или закрытом плавательном бассейне.
- 15.2.2. Для проведения соревнований используются одна или две крайние дорожки плавательного бассейна, а остальные дорожки резервируются для помощников судей, обеспечивающих безопасность.
- 15.2.3. При использовании нескольких дорожек зона соревнований определяется главным судьей.
- 15.2.4. Разминочная зона резервируется для спортсменов, готовящихся к соревнованиям под контролем судей при участниках.
- 15.2.5. Зрители могут находиться только за пределами зоны соревнований.

15.3. СУДЬИ-СЕКUNДОМЕТРИСТЫ.

- 15.3.1. Судьи-секундометристы включают свои секундомеры, когда спортсмен погружает свои дыхательные пути после команды «СТАРТ», и останавливают их, когда дыхательные пути спортсмена появляются над поверхностью воды.
- 15.3.2. Сразу после попытки судьи-секундометристы должны записать время, показанное их секундомерами, в карточке учета времени, которую они передают старшему судье-секундометристу. При этом они делают фото и показывают свои секундомеры для контроля.

15.4. ПРОВЕДЕНИЕ СОРЕВНОВАНИЙ.

- 15.4.1. Выполнение попытки в спортивной дисциплине спортивной дисциплины «апноэ - статическое».
 - 15.4.1.1. Во время спортивной дисциплины «апноэ - статическое» спортсмен находится под руководством судьи на дистанции. Судья на дистанции находится при спортсмене с момента выхода на старт и до окончания попытки выполнения спортивной дисциплины. По окончании попытки сопровождает спортсмена до выхода из зоны соревнований. Контролируют безопасность и самочувствие спортсмена во время выполнения попытки. Останавливает соревнования и помогает спортсмену, если его безопасность находится под угрозой.

- 15.4.1.2. Процедура контроля безопасности заключается во взаимодействии между спортсменом и судьей, который касается спортсмена через определенные интервалы времени во время выполнения попытки.
- 15.4.1.3. Сигнал судьи и отклик спортсмена на него должны быть согласованы обоими до начала проведения попытки выполнения спортивной дисциплины.
- 15.4.1.4. Первый сигнал должен быть подан за 1 мин., второй – за 30 секунд, третий за 15 секунд до заявленного спортсменом времени и в заявленное время. После этого (если время попытки превышает заявленное время) сигналы подаются с интервалом в 15 секунд.
- 15.4.1.5. Если заявленное время не является целым числом, кратным 30 секундам, время подачи первого сигнала определяется путем округления этого времени в меньшую сторону с точностью до 30 секунд. Об этом судья должен напомнить спортсмену перед стартом.
- 15.4.1.6. Если спортсмен не отвечает на сигнал судьи согласованным способом, судья касается спортсмена еще раз. Если спортсмен и в этом случае не реагирует на сигнал, судья прерывает попытку выполнения спортивной дисциплины и поднимает спортсмена из воды, при этом дисквалифицируя его за потерю сознания (блэк-аут).
- 15.4.2. Всплытие.
 - 15.4.2.1. При всплытии спортсмену нельзя помогать или касаться его по какой либо причине до завершения поверхностного протокола и вынесения решения судьи, если он не испытывает каких-либо трудностей.
 - 15.4.2.2. Если ассистент спортсмена касается его до полного окончания выполнения поверхностного протокола, описанного в п. 11.2 раздела VI «Группа спортивных дисциплин, содержащих в своем наименовании слово «апноэ» настоящих Правил, то спортсмен дисквалифицируется.
 - 15.4.2.3. При случайном касании, решение о зачете попытки выполнения спортивной дисциплины выносит главный судья.
 - 15.4.2.4. Спортсмен может держаться за разделитель дорожки или стенку бассейна.
 - 15.4.2.5. Для завершения попытки выполнения спортивной дисциплины спортсмен должен выполнить поверхностный протокол, описанный в п. 11.2 раздела VI. «Группа спортивных дисциплин, содержащих в своем наименовании слово «апноэ» настоящих Правил. Если

поверхностный протокол не выполнен, спортсмен дисквалифицируется.

15.5. ОРГАНИЗАЦИЯ СОРЕВНОВАНИЙ.

- 15.5.1. Порядок выступления спортсменов определяется на основе результатов, предоставленных при регистрации на спортивные соревнования в технической заявке, которая должна содержать лучший результат, показанный спортсменом в данной дисциплине на официальных спортивных соревнованиях в текущем или предыдущем году.
- 15.5.2. В спортивной дисциплине «апноэ - статическое» спортсмен может дополнительно заявить специальное время (меньше своего лучшего результата) для запроса сигналов контроля безопасности.
- 15.5.3. Спортсмены с наименьшим временем стартуют в начале, спортсмены с наибольшим временем – в конце.
- 15.5.4. Спортсмены стартуют с интервалом минимум 5 минут.
- 15.5.5. При использовании нескольких соревновательных зон время старта будет одновременным.

15.6. РЕЗУЛЬТАТЫ И ОПРЕДЕЛЕНИЕ ЗАНЯТЫХ МЕСТ.

- 15.6.1. Реализованный результат (РР), используемый для определения занятого спортсменом места, рассчитывается как среднее время, зафиксированное двумя судьями-секундометристами.
- 15.6.2. Реализованный результат (РР) может быть меньше или больше заявленного результата (ЗР).
- 15.6.3. Штрафы за разницу между реализованным (РР) и заявленным (ЗР) результатами не применяются.

16. АПНОЭ - ДИНАМИЧЕСКОЕ, АПНОЭ - ДИНАМИЧЕСКОЕ В ЛАСТАХ, АПНОЭ - ДИНАМИЧЕСКОЕ В КЛАССИЧЕСКИХ ЛАСТАХ

16.1. ОБЩИЕ ПОЛОЖЕНИЯ.

- 16.1.1. Спортивные дисциплины «апноэ - динамическое», «апноэ - динамическое в ластах», «апноэ - динамическое в классических ластах» – спортивные дисциплины, в которых спортсмен на задержке дыхания стремится преодолеть максимально возможное расстояние

по горизонтали, удерживая тело и дыхательные пути ниже поверхности воды, в ластах или без них.

- 16.1.2. Особенностью соревнований в спортивной дисциплине «апноэ - динамическое в классических ластах» является стиль работы ластами кролем (плавание «дельфином» разрешается только в пределах 3-метровой зоны на старте и поворотах). Если спортсмен выполняет гребок «дельфином» за пределами этих 3-метровых зон, то за каждый цикл применяется общий штраф. Гребок «дельфином» определяется как гребок ногами, при котором ноги вместе двигаются вверх и вниз. Движение ног вверх и вниз составляет один цикл.
- 16.1.3. Бассейн может быть оборудован системой автоматической регистрации времени (см. п. 7. раздела III «Группа спортивных дисциплин, содержащих в своем наименовании слова «плавание в ластах», «плавание в классических ластах», «подводное плавание», «ныряние в ластах в длину», «открытая вода» настоящих Правил).
- 16.1.4. За каждое нарушение правил, которое не ведет к дисквалификации, применяется общий штраф. Он заключается в вычитании 3 метров из реализованного результата спортсмена. Штраф назначается за каждый случай нарушения правил.
- 16.1.5. Ассистент спортсмена.
 - 16.1.5.1. Спортсмен может иметь одного персонального ассистента. Персональный ассистент может находиться вместе со спортсменом в зоне соревнований в бассейне до объявления последних 3 минут. После объявления последних 3 минут ассистент спортсмена должен покинуть зону соревнований.
 - 16.1.5.2. Судья предупреждает ассистента спортсмена только один раз. Если ассистент продолжает оставаться в зоне соревнований, спортсмену назначается общий штраф.
- 16.2. СНАРЯЖЕНИЕ И ОБОРУДОВАНИЕ.
 - 16.2.1. Снаряжение и оборудование – см. п. 7 раздела VI «Группа спортивных дисциплин, содержащих в своем наименовании слово «апноэ» настоящих Правил.
 - 16.2.2. Для спортивной дисциплины «апноэ - динамическое в ластах» используются моноласта или классические (раздельные) ласты, для спортивной дисциплины «апноэ - динамическое в классических ластах» используются только классические (раздельные) ласты, использование моноласт не разрешается.

16.2.3. Классические (раздельные) ласты и моноласты разрешается использовать без ограничений, касающихся их размеров и использованных материалов.

16.3. СОРЕВНОВАТЕЛЬНАЯ ЗОНА.

16.3.1. Соревнования по спортивным дисциплинам «апноэ - динамическое», «апноэ - динамическое в ластах», «апноэ - динамическое в классических ластах» проводятся в плавательных бассейнах длиной 25/50 м с минимальной глубиной 1,20 метра.

16.3.2. Соревновательная зона должна быть ясно обозначена, так чтобы это было видно над и под поверхностью воды бассейна.

16.3.3. Т-образные отметки шириной не менее 20 см должны быть размещены на дне дорожки на расстоянии 2 м от старта и за 2 м до разворота.

16.3.4. На дне бассейна должна быть центральная линия, показывающая отметку 12,5 м / 25 м.

16.3.5. Если стартовая зона глубже чем 1,40 метра, то она должна быть оборудована мобильной платформой, для того чтобы спортсмен мог стоять на ней на старте. Платформа должна убираться после старта спортсмена.

16.3.6. Одновременно могут использоваться 4 соревновательные зоны в бассейне. В этом случае две внешние дорожки с каждой стороны бассейна не могут использоваться в качестве соревновательных зон. Обязательно наличие плавучего разделителя по обеим сторонам соревновательной зоны на расстоянии не менее 60 см от стенки бассейна.

16.3.7. При использовании нескольких дорожек главный судья определяет, с какой стороны будет зона соревнований.

16.3.8. Вдоль бортика бассейна должна быть закреплена рулетка для измерения дистанции (реализованный результат спортсмена).

16.3.9. Остальные дорожки, кроме зарезервированных для соревновательной зоны, предназначаются для разминки. Зона разминки зарезервирована для спортсменов, которые готовятся к соревнованию под руководством судьи при участниках.

16.3.10. Могут использоваться другие системы автоматических электронных измерений, которые были заранее одобрены Федерацией или были подобраны по запросу организатора и одобрены главным судьей.

16.4. ПРОВЕДЕНИЕ СОРЕВНОВАНИЙ.

16.4.1. Погружение.

16.4.1.1. Спортсмен может опустить дыхательные пути под воду и несколько раз выдохнуть во время подготовки к попытке выполнения спортивной дисциплины.

16.4.1.2. Спортсмен должен начинать выполнение попытки в исходной точке старта, касаясь любой частью тела или ластами стенки бассейна. Спортсмену разрешается коснуться стенки бассейна после погружения дыхательных путей, если он не соприкасался с ней во время погружения.

16.4.1.3. Если спортсмен не коснулся стенки бассейна на старте, применяется общий штраф.

16.4.2. Горизонтальный путь.

16.4.2.1. При каждом развороте спортсмен обязан коснуться стенки бассейна любой частью своего тела или ластами (любой частью ласт). В противном случае спортсмен подлежит дисквалификации.

16.4.2.2. При осуществлении попытки выполнения спортивной дисциплины, на поверхности воды может показываться только оборудование или любая часть тела спортсмена, кроме его дыхательных путей.

16.4.2.3. Во время попытки выполнения спортивной дисциплины спортсмен должен оставаться в пределах плавательной дорожки участника соревновательной зоны. В случае если спортсмен всем телом выходит за пределы своей соревновательной дорожки во время проведения попытки, назначается общий штраф. Частичное покидание своей дорожки допускается. В случае всплытия спортсмена вне своей соревновательной зоны происходит дисквалификация.

16.4.3. Всплытие.

16.4.3.1. Спортсмен может решить всплыть на поверхность в любой момент. Преодоленное расстояние определяется по точке выхода из воды его органов дыхания.

16.4.3.2. В конце попытки выполнения спортивной дисциплины спортсмен может оттолкнуться от дна бассейна, чтобы всплыть на поверхность.

16.4.3.3. Если спортсмен хочет выйти из воды у торцевой стенки бассейна (в точке старта или на развороте), то возможны три варианта:

1) если дыхательные пути появляются над поверхностью воды до того, как спортсмен коснется стенки бассейна, измерение

дистанции будет проводиться до точки выхода дыхательных путей из воды, и итоговая дистанция будет меньше, чем кратная длине бассейна;

- 2) если спортсмен касается стенки бассейна, а затем всплывает, то окончательный результат будет точно кратен длине бассейна (например, 150 м, 200 м и т. д. в 50-метровом бассейне или 125 м, 150 м или 175 м и т. д. в 25-метровом бассейне);
- 3) если спортсмен коснется стенки бассейна, сделает полный разворот плечами (поворот тела на 180 градусов) и затем вынырнет, измерение результата будет проводиться до точки выхода дыхательных путей из воды и итоговая дистанция будет больше, чем кратная длина бассейна.

- 16.4.3.4. После завершения попытки выполнения спортивной дисциплины спортсмен может держаться за дорожку или торцевую стенку бассейна в зоне старта или разворота, в случае его всплытия у торцевой стенки бассейна.
- 16.4.3.5. Официальные страхующие могут передавать спортсмену после его появления на поверхности буй или плавучую опору для облегчения восстановления после завершения попытки выполнения спортивной дисциплины.
- 16.4.3.6. При всплытии спортсмену нельзя помогать или касаться его по какой либо причине до завершения поверхностного протокола и вынесения решения судьей, если он не испытывает каких-либо трудностей.
- 16.4.3.7. Если ассистент спортсмена касается его до полного окончания выполнения поверхностного протокола, описанного в п. 11.2 раздела VI. «Группа спортивных дисциплин, содержащих в своем наименовании слово «апноэ» настоящих Правил, то спортсмен дисквалифицируется.
- 16.4.3.8. При случайном касании, решение о зачете попытки выполнения спортивной дисциплины выносит главный судья.
- 16.4.3.9. Для завершения попытки спортсмен должен выполнить поверхностный протокол, описанный в п. 11.2 раздела VI. «Группа спортивных дисциплин, содержащих в своем наименовании слово «апноэ» настоящих Правил. Если указанный протокол не выполнен, то спортсмен дисквалифицируется.

16.5. ОРГАНИЗАЦИЯ СОРЕВНОВАНИЙ.

- 16.5.1. Порядок выступления спортсменов определяется на основе результатов, предоставленных при регистрации на соревнования в технической заявке, которая должна содержать лучший результат, показанный спортсменом в данной спортивной дисциплине на официальных спортивных соревнованиях в текущем или предыдущем году.
- 16.5.2. Спортсмены с наименьшей длиной дистанции стартуют в начале, а спортсмены с наибольшей длиной дистанции – в конце.
- 16.5.3. Спортсмены стартуют с интервалом минимум 4 минуты.
- 16.5.4. При использовании нескольких соревновательных зон время старта будет одновременным.

16.6. РЕЗУЛЬТАТЫ И ОПРЕДЕЛЕНИЕ ЗАНЯТЫХ МЕСТ.

- 16.6.1. Измерение пройденного спортсменом расстояния производится в точке, в которой дыхательные пути спортсмена появились над поверхностью воды, с помощью измерительной ленты, закрепленной вдоль кромки бассейна. Расстояние измеряется и записывается с точностью до 1 сантиметра.
- 16.6.2. Реализованный результат (РР) может быть меньше или больше заявленного лучшего личного результата (ЗР).
- 16.6.3. Штраф за разницу между реализованным (РР) и заявленным (ЗР) результатами не применяется.
- 16.6.4. Победителем является спортсмен, преодолевший самое большое расстояние (с учетом возможных общих штрафов).

17. АПНОЭ - СКОРОСТНОЕ 100 М, АПНОЭ - 8 РАЗ X 50 М, АПНОЭ - 16 РАЗ X 50 М.

17.1. ОБЩИЕ ПОЛОЖЕНИЯ.

- 17.1.1. Спортивные дисциплины «апноэ - скоростное 100 м», «апноэ - 16 раз x 50 м» и «апноэ - 8 раз x 50 м» – спортивные дисциплины, в которых спортсмен стремится преодолеть определенное расстояние (100 м, 8 раз по 50 м или 16 раз по 50 м) по горизонтали за минимально возможное время, удерживая тело и дыхательные пути ниже поверхности воды.
- 17.1.2. Спортивные дисциплины «апноэ - скоростное 100 м», «апноэ - 8 раз x 50 м», «апноэ - 16 раз x 50 м» заключаются в чередовании плавания с задержкой дыхания и пассивного восстановления в конце бассейна. Общее расстояние проплывается частями, равными длине бассейна.

- 17.1.3. Спортивные дисциплины «апноэ - скоростное 100 м», «апноэ - 8 раз х 50 м», «апноэ - 16 раз х 50 м» выполняются с использованием моноласт или классических (раздельных) ласт.
- 17.1.4. При нарушении правил, которые не влекут за собой дисквалификацию, применяется общий штраф. Общий штраф равен 10% итогового времени, показанного спортсменом. Штраф назначается за каждый случай нарушения правил.

17.2. СНАРЯЖЕНИЕ И ОБОРУДОВАНИЕ.

- 17.2.1. Снаряжение и оборудование – см. п. 7. раздела VI. «Группа спортивных дисциплин, содержащих в своем наименовании слово «апноэ» настоящих Правил
- 17.2.2. Спортивные дисциплины «апноэ - скоростное 100 м», «апноэ - 8 раз х 50 м», «апноэ - 16 раз х 50 м» выполняются с использованием моноласт или классических раздельных ласт без разделения по классификации. Если спортсмен использует классические (раздельные) ласты, то стиль плавания в ластах произвольный. При использовании ласт, в качестве движущей силы может быть использована только сила мышц спортсмена, без применения каких-либо механизмов, даже если они приводятся в движение при помощи мышц.
- 17.2.3. Классические (раздельные) ласты и моноласты разрешается использовать без ограничений, касающихся их размеров и использованных материалов.

17.3. СОРЕВНОВАТЕЛЬНАЯ ЗОНА.

- 17.3.1. Соревнования по спортивным дисциплинам «апноэ - скоростное 100 м», «апноэ - 16 раз х 50 м» и «апноэ - 8 раз х 50 м» проводятся в плавательном бассейне длиной 50 метров с минимальной глубиной 1,40 метра.
- 17.3.2. Если стартовая зона глубже чем 1,40 метра, то она должна быть оборудована мобильной платформой, для того чтобы спортсмен мог стоять на ней на старте, которая может быть убрана по просьбе спортсмена. Платформа должна убираться после старта спортсмена.
- 17.3.3. Соревновательная зона должна быть ясно обозначена, так чтобы это было видно над и под поверхностью воды бассейна.

- 17.3.4. Т-образные отметки шириной не менее 20 см должны быть размещены на дне дорожки на расстоянии 2 м от старта и за 2 м до разворота.
- 17.3.5. Бассейн может быть оборудован системой автоматической регистрации времени (см. п. 7. раздела III. «Группа спортивных дисциплин, содержащих в своем наименовании слова «плавание в ластах», «плавание в классических ластах», «подводное плавание», «ныряние в ластах в длину», «открытая вода» настоящих Правил).
- 17.3.6. Одновременно в качестве соревновательных зон могут использоваться все дорожки бассейна.
- 17.3.7. При использовании нескольких дорожек главный судья определяет, какие из них будут использоваться в качестве соревновательных зон.

17.4. СУДЬИ-СЕКУНДОМЕТРИСТЫ.

- 17.4.1. Судьи-секундометристы включают свои секундомеры по команде «СТАРТ», и останавливают их, когда спортсмен коснется бортика бассейна на финише.
- 17.4.2. Сразу после попытки судьи-секундометристы должны записать время, показанное их секундомерами, в карточке учета времени, которую они передают старшему судье-секундометристу. При этом они делают фото и показывают свои секундомеры для контроля.
- 17.4.3. В их задачу также входит проверка соответствия поворотов и финиша правилам.

17.5. ПРОВЕДЕНИЕ СОРЕВНОВАНИЙ.

17.5.1. Погружение.

- 17.5.1.1. В спортивных дисциплинах «апноэ - скоростное 100 м», «апноэ - 16 раз x 50 м» и «апноэ - 8 раз x 50 м» спортсмены должны находиться в воде у бортика в зоне старта.
- 17.5.1.2. Спортсмен должен находиться в контакте с торцевой стенкой бассейна до стартового сигнала и погружать дыхательные пути в воду, продолжая касаться стенки любой частью тела или ластами. Спортсмену разрешается коснуться стены после погружения дыхательных путей, если он не соприкасался со стеной во время погружения.
- 17.5.1.3. Если спортсмен не коснулся стены на старте, применяется общий штраф.

- 17.5.1.4. Спортсмен не может стартовать раньше команды «СТАРТ», иначе будет объявлен «фальстарт».
- 17.5.2. Горизонтальный путь.
 - 17.5.2.1. При каждом развороте спортсмен обязан коснуться стенки бассейна любой частью своего тела или ластами (любой частью ласт). В противном случае спортсмен подлежит дисквалификации.
 - 17.5.2.2. При движении по дистанции, на поверхности воды может показываться только оборудование или любая часть тела спортсмена, кроме его дыхательных путей.
 - 17.5.2.3. Во время попытки выполнения спортивной дисциплины спортсмен должен оставаться в пределах своей соревновательной дорожки. В случае если спортсмен всем телом выходит за пределы своей соревновательной дорожки во время проведения попытки, назначается общий штраф. Частичное покидание своей дорожки допускается. В случае всплытия спортсмена вне своей соревновательной зоны происходит дисквалификация.
 - 17.5.2.4. Во время выполнения попытки разрешаются восстановительные интервалы между успешными нырками, каждые 50 м. Время восстановления между последовательными погружениями, выполняемыми с задержкой дыхания, является произвольным.
 - 17.5.2.5. Когда спортсмен приближается к концу дорожки, ему не разрешается дышать до момента прикосновения к стенке бассейна. Это правило соблюдается как при поворотах, так и при окончании выступления.
- 17.5.3. Всплытие.
 - 17.5.3.1. При всплытии спортсмену нельзя помогать или касаться его по какой либо причине до завершения поверхностного протокола и вынесения решения судьи, если он не испытывает каких-либо трудностей.
 - 17.5.3.2. После завершения попытки выполнения спортивной дисциплины спортсмен может держаться за дорожку или торцевую стенку бассейна в зоне старта или разворота.
 - 17.5.3.3. Для завершения выступления спортсмен должен выполнить поверхностный протокол, описанный в п. 11.2 раздела VI. Группа спортивных дисциплин, содержащих в своем наименовании слово «апноэ» настоящих Правил. Если указанный протокол не выполнен, то спортсмен дисквалифицируется.

17.6. ОРГАНИЗАЦИЯ СОРЕВНОВАНИЙ

- 17.6.1. Порядок выступления спортсменов определяется на основе результатов, предоставленных при регистрации на соревнования в технической заявке, которая должна содержать лучший результат, показанный спортсменом в данной спортивной дисциплине на официальных спортивных соревнованиях в текущем или предыдущем году.
- 17.6.2. Спортсмены с наибольшим временем стартуют в начале, а спортсмены с наименьшим временем – в конце.
- 17.6.3. Спортсмены стартуют с интервалом минимум 5 минут.
- 17.6.4. При использовании нескольких соревновательных зон время старта будет одновременным.

17.7. РЕЗУЛЬТАТЫ И ОПРЕДЕЛЕНИЕ ЗАНЯТЫХ МЕСТ.

- 17.7.1. Реализованный результат (РР) может быть меньше или больше заявленного лучшего личного результата (ЗР).
- 17.7.2. Штраф за разницу между реализованным (РР) и заявленным (ЗР) результатами не применяется.
- 17.7.3. Победителем является спортсмен с минимальным временем (с учетом возможных общих штрафов).

18. АПНОЭ - НЫРЯНИЕ В ГЛУБИНУ, АПНОЭ - НЫРЯНИЕ В ГЛУБИНУ В ЛАСТАХ, АПНОЭ - НЫРЯНИЕ В ГЛУБИНУ В КЛАССИЧЕСКИХ ЛАСТАХ, АПНОЭ - НЫРЯНИЕ В ГЛУБИНУ ПО ТРОСУ.

18.1. ОБЩИЕ ПОЛОЖЕНИЯ.

- 18.1.1. Спортивные дисциплины «апноэ - ныряние в глубину», «апноэ - ныряние в глубину в ластах», «апноэ - ныряние в глубину в классических ластах» и «апноэ - ныряние в глубину по тросу» – группа спортивных дисциплин, где спортсмен стремится на задержке дыхания преодолеть по вертикали вниз расстояние до заявленной глубины без каких-либо изменений в его весе в ластах или без ласт.
- 18.1.2. Соревнования по спортивным дисциплинам «апноэ - ныряние в глубину», «апноэ - ныряние в глубину в ластах», «апноэ - ныряние в глубину в классических ластах» и «апноэ - ныряние в глубину по тросу» проводятся, на открытой воде (море или озеро).
- 18.1.3. Особенностью соревнований в спортивной дисциплине «апноэ - ныряние в глубину в классических ластах» является стиль работы ластами кроль (разрешается только один гребок «дельфином»

в пределах 3-метровой зоны разворота). Гребок «дельфином» определяется как гребок ногами, при котором ноги вместе двигаются вверх и вниз. Движение ног вверх и вниз составляет один цикл.

18.1.4. При нарушении правил, которые не влекут за собой дисквалификацию), применяется общий штраф. Он заключается в вычитании 1 метра из реализованного результата спортсмена. Штраф назначается за каждый случай нарушения правил.

18.1.5. Ассистент спортсмена.

- Спортсмен может иметь одного персонального ассистента.
- Ассистент спортсмена может находиться вместе со спортсменом в зоне разминки и зоне соревнований до команды «СТАРТ».
- После начала попытки выполнения спортивной дисциплины спортсмена ассистент покидает зону соревнований, но может оставаться в зоне разминки или в пределах зоны, определенной главным судьей на техническом совещании.
- Ассистенту спортсмена не разрешается находиться в зоне соревнований до окончания выполнения спортсменом поверхностного протокола.
- В случае технической проблемы главный судья может позволить ассистенту спортсмена вмешаться.

18.2. СНАРЯЖЕНИЕ И ОБОРУДОВАНИЕ.

18.2.1. Снаряжение и оборудование – см. п. 7. раздела VI. «Группа спортивных дисциплин, содержащих в своем наименовании слово «апноэ» настоящих Правил.

18.2.2. Допускается использование защитных очков, заполненных жидкостью.

18.2.3. Для спортивной дисциплины «апноэ - ныряние в глубину в ластах» используются моноласта или классические (раздельные) ласты. Для спортивной дисциплины «апноэ - ныряние в глубину в классических ластах» используются только классические (раздельные) ласты. Использование моноласт не разрешается. В спортивных дисциплинах «апноэ - ныряние в глубину» и «апноэ - ныряние в глубину по тросу» использование каких-либо ласт не разрешается.

18.2.4. Классические (раздельные) ласты и моноласты разрешается использовать без ограничений, касающихся их размеров и использованных материалов.

- 18.2.5. Каждый спортсмен обязан использовать страховочный трос (лэньярд). Лэньярд может иметь максимальную длину 1,2 м. С одной стороны лэньярда размещается крепеж для спортсмена, а с другой стороны должен быть большой карабин, который цепляется за соревновательный трос и свободно скользит вдоль него по мере погружения спортсмена. Лэньярд спортсмена обязательно должен быть проверен и одобрен судейской коллегией до начала соревнований. Допущенные лэньярды должны быть соответствующим образом маркированы специальной изолентой и/или подписаны.
- 18.2.6. Организатор соревнований или проводящая организация (по согласованию) обязаны предоставить один официальный дайв-компьютер (глубиномер). Официальный глубиномер должен быть размещен на запястье спортсмена. Личные часы/дайв-компьютер могут быть размещены в любом удобном месте.
- 18.2.7. Спортсменам, ныряющим глубже 70 метров, после завершения выступления, в целях восстановления разрешено использовать для дыхания кислород. Использование кислорода возможно на поверхности воды, или на глубине не более 5 метров и ограничено 5 минутами. Баллоны с кислородом для восстановительного дыхания после глубоких погружений предоставляются организатором соревнований или проводящей организацией (по согласованию). Не допускается использовать для восстановительного дыхания баллоны с кислородом, зарезервированные для оказания медицинской помощи.
- 18.3. СОРЕВНОВАТЕЛЬНАЯ ЗОНА.
- 18.3.1. Соревнования в группе спортивных дисциплин «апноэ - ныряние в глубину» проводятся на открытом водоеме (море, озеро).
- 18.3.2. Все расстояния и измерения должны быть проверены и подтверждены судейской коллегией соревнований и согласованы главным судьей.
- 18.3.3. Соревновательный трос.
- 1) Соревновательный трос для погружений должен быть отвешен таким образом, чтобы он оставался вертикальным, насколько это возможно, путем установки груза, достаточного для обеспечения его устойчивости при данных гидрометеорологических условиях (волнение, течения, приливы и т.д.).

- 2) В конце основного направляющего троса, перед грузом, устанавливается стоппер (например теннисный мяч или подобный ему предмет), позволяющий остановить движение страховочного троса (лэньярда) на расстоянии 1 метра выше донной тарелки, к которой прикреплены маркеры глубины (тэги).
- 3) Соревновательный трос должен быть размечен в соответствии со стандартом при помощи цветных отметок. Отметки устанавливаются на трос по следующей системе (начиная снизу – от донной тарелки):
- на 3 метрах – одна широкая отметка;
 - на 10 метрах – одна черная узкая (ширина изоленды) отметка;
 - на 20 метрах – две черные узкие отметки;
 - на 30 метрах – три черные узкие отметки;
 - на 40 метрах – четыре черные узкие отметки;
 - на 50 метрах – одна широкая красная отметка;
 - на 60 метрах – одна широкая красная и одна черная узкая отметка.

Далее аналогично:

- на 100 метрах – две широкие красные отметки;
- на 110 метрах – две широкие красные и одна черная узкая отметка.

Далее аналогично.

- 4) Зона разворота занимает 3 метра над донной тарелкой. Она должна быть размечена на соревновательном тросе следующим образом: через каждые 40 сантиметров от донной тарелки размещается одна черная отметка шириной 10 сантиметров. Такая разметка повторяется 6 раз на протяжении трехметровой зоны разворота. Участки 40 см между черными широкими отметками остаются свободными.
- 5) Соревновательный трос должен быть расположен в соответствии с заявленной спортсменом глубиной, к нему должен быть присоединен страховочный трос (лэйнъярд).
- 6) В случае отцепления страховочного троса (лэньярда) от соревновательного троса по любым причинам, спортсмен подлежит дисквалификации, за исключением серьезных ситуаций/проблем с самим страховочным тросом (лэньярдом). Данный факт должен быть подтвержден видео-записью с подводных камер.

- 7) Соревновательный трос является частью простой механической конструкции (контрбалласта), которая в случае возникновения чрезвычайной ситуации позволяет быстро поднять спортсмена с настраиваемой скоростью всплытия без привлечения других дайверов. Эта конструкция может иметь либо ручной, либо автоматический режим запуска. Команду о подъеме троса дает старший судья на воде (старший страхующий) на основании изображения с видеокамер, информации от судей на воде (страхующих) и общего времени попытки выполнения спортивной дисциплины, заявленного спортсменом.
- 8) Параллельно соревновательному тросу может быть установлен ещё один трос, по которому будет передвигаться автоматическая камера или будет установлено некоторое количество неподвижных камер, покрывающих всю дистанцию, преодолеваемую спортсменом.

18.3.4. Разминочная зона.

- 1) В непосредственной близости от соревновательной зоны необходимо оборудовать одну или несколько зон для разминки.
- 2) В зоне для разминки должно быть предусмотрено место для разминки на суше (лодка, платформа). Каждая зона для разминки в воде оборудуется бумом и закрепленным на нем тросом максимальной глубиной 40 метров. Разминочный трос должен быть отвешен таким образом, чтобы он оставался вертикальным, насколько это возможно, путём установки груза, достаточного для обеспечения его устойчивости при данных гидрометеорологических условиях (волнение, течения, приливы и т.д.).

18.4. МАРКЕРЫ ГЛУБИНЫ (ТЭГИ).

- 18.4.1. Маркеры глубины (тэги) должны быть доступны для каждого участника соревнований.
- 18.4.2. Маркеры глубины (тэги), один из которых должен быть взят спортсменом на заявленной глубине, крепятся к донной тарелке (внизу соревновательного троса) прищепкой или «липучкой» легко отстегиваемой спортсменом.
- 18.4.3. Маркер глубины (тэг) должен быть взят спортсменом с донной тарелки (внизу соревновательного троса) и передан судье на поверхности в обязательном порядке для подтверждения достижения заявленной глубины.

18.5. ПРОВЕДЕНИЕ СОРЕВНОВАНИЙ.

18.5.1. Старт.

- 1) Стартовый сигнал подаётся не чаще, чем с интервалом в 8 минут.
- 2) В случае, если несколько попыток выполнения спортивной дисциплины начинаются в одно и то же время, может быть предусмотрен сдвиг старта по времени.
- 3) Спортсмен может опустить дыхательные пути под воду (при этом он может выдохнуть или нет) несколько раз до команды «СТАРТ».

18.5.2. Погружение и всплытие.

- 1) Спортсмен не может сбрасывать/оставлять груз на протяжении всего выступления.
- 2) Погружение и всплытие осуществляются вертикально вдоль соревновательного троса.
- 3) Спортсмен во время погружения и всплытия не должен хвататься или подтягиваться за трос, за исключением погружения в спортивной дисциплине «апноэ - ныряние в глубину по тросу», в которой спортсмен может захватывать трос и подтягиваться по нему по всей дистанции. За нарушение этого правила полагается дисквалификация.
- 4) Всплытие начинается в точке на соревновательном тросе, в которой спортсмен делает разворот.
- 5) Поднявшись на поверхность для завершения выступления спортсмен должен выполнить поверхностный протокол, описанный в п.11.2 раздела VI. «Группа спортивных дисциплин, содержащих в своем наименовании слово «апноэ» настоящих Правил. В случае нарушения этого правила спортсмен дисквалифицируется.
- 6) При всплытии спортсмену нельзя помогать или касаться его по какой либо причине до завершения поверхностного протокола и вынесения решения судьи, если он не испытывает каких-либо трудностей.

18.5.3. Взятие маркера глубины (тэга), разворот.

- 1) Когда спортсмен достигает заявленной глубины, он может схватиться рукой/руками за трос. Захваты и подтягивания за трос разрешены в зоне разворота (3 метра над донной тарелкой) без ограничений по количеству. Спортсмен должен отсоединить маркер глубины (тэг) с донной тарелки, принести его на поверхность и передать судье.

- 2) При развороте раньше достижения заявленной глубины в спортивных дисциплинах «апноэ - ныряние в глубину», «апноэ - ныряние в глубину в ластах» и «апноэ - ныряние в глубину в классических ластах» спортсмен может схватиться и подтянуться рукой/руками по тросу при развороте только один раз.

18.6. ОРГАНИЗАЦИЯ СОРЕВНОВАНИЙ.

- 18.6.1. Порядок выступления спортсменов определяется в зависимости от целей и задач соревнований с учетом условий окружающей среды, рекомендаций по безопасности и запросов средств массовой информации. Главный судья, старший судья на воде (старший страхующий) и организатор совместно определяют порядок выступления спортсменов и утверждают стартовый протокол.
- 18.6.2. Спортсмен должен предоставить организатору соревнований заявку, где указаны заявленная глубина попытки и общее время. Общее время необходимо для обеспечения безопасности спортсмена и организации регламента работы судей на воде (страхующих). Временной период для подачи заявок должен быть предварительно объявлен всем участникам соревнований на техническом совещании.
- 18.6.3. Спортсмены стартуют с интервалом минимум 8 минут.
- 18.6.4. При использовании нескольких соревновательных тросов старты на разных тросах должны быть сдвинуты по времени. Единоновременно может стартовать только один спортсмен.

18.7. РЕЗУЛЬТАТЫ И ОПРЕДЕЛЕНИЕ ЗАНЯТЫХ МЕСТ.

- 18.7.1. Если спортсмен взял маркер глубины (тэг) и передал его судье на дистанции (на поверхности воды) в конце выступления, то реализованный результат (РР) равен заявленному результату (ЗР) спортсмена.
- 18.7.2. Если спортсмен не передал судье на дистанции (на поверхности воды) маркер глубины (развернулся раньше, не смог взять тэг или потерял тэг при всплытии), то результат определяется по показаниям официального глубиномера, из которого вычитаются штрафы.
 - 1) Штраф за дистанцию равен заявленному результату в (ЗР) минус достигнутая глубина (ДГ). Штраф составляет один метр за каждый метр, меньше заявленной глубины.

2) За отсутствие маркера глубины назначается общий штраф.

Общая формула расчета реализованного результат спортсмена в данном случае:

реализованный результат (РР) = достигнутая глубина (ДГ) – штраф за дистанцию – общий штраф.

Пример:

заявленный результат (ЗР) = 100 метров;

достигнутая глубина (ДГ) = 90 метров;

штраф за дистанцию = 100 – 90 = 10 метров.

Итого реализованный результат (РР) = 90 (достигнутая глубина) – 10 (Штраф за дистанцию) – 1 (общий штраф) = 79 метров.

18.7.3. Судейская коллегия обязана проверить видеозаписи донных камер до публикации итогового протокола. Если будут обнаружены нарушения правил, то результаты судейства на поверхности могут быть скорректированы.

18.7.4. Победителем является спортсмен, достигший самой большой глубины(с учетом возможных штрафов).

19. ПРОТЕСТЫ.

См. п. 24. раздела III. «Группа спортивных дисциплин, содержащих в своем наименовании слова «плавание в ластах», «плавание в классических ластах», «подводное плавание», «ныряние в ластах в длину», «открытая вода» настоящих Правил.

20. ПРЕДСТАВИТЕЛИ И ТРЕНЕРЫ КОМАНД.

См. п. 25. раздела III. «Группа спортивных дисциплин, содержащих в своем наименовании слова «плавание в ластах», «плавание в классических ластах», «подводное плавание», «ныряние в ластах в длину», «открытая вода» настоящих Правил.

21. ФОРМИРОВАНИЕ И СОСТАВ СУДЕЙСКОЙ КОЛЛЕГИИ.

21.1. Формирование и состав судейской коллегии, общие обязанности судей, рефери, главный судья, заместитель главного судьи, судья-оператор электронного хронометража, секретариат, старшие судьи, судьи секундометристы, стартер, судьи на дистанции, судьи на повороте, судьи на финише, судьи при участниках, судья-информатор, судья по видеоконтролю – см. пп. 26-43 раздела III. «Группа спортивных дисциплин, содержащих в своем

наименовании слова «плавание в ластах», «плавание в классических ластах», «подводное плавание», «ныряние в ластах в длину», «открытая вода» настоящих Правил.

21.2. Особенности судейства в группе спортивных дисциплин «апноэ».

21.2.1. Судья на дистанции.

- 1) Судья на дистанции следует и следит за спортсменом в ходе всего выступления и остаётся рядом с ним в течение минимум 20 секунд после его появления на поверхности, в течение которых спортсмен должен выполнить поверхностный протокол. Его выполнение служит основанием правильности выполнения выступления.
- 2) Контролирует корректность измерения расстояния, преодоленного спортсменом, и передает полученный результат главному судье.
- 3) Проверяет состояние спортсмена в ходе всего выступления и убеждается, что спортсмен не нуждается в какой-либо посторонней помощи. В случае возможных сложностей у спортсмена он уведомляет об этом главного судью.
- 4) Судья на дистанции находится на кромке бассейна или в воде на глубинных соревнованиях.

21.2.2. Судья на воде (страхующий).

- 1) Отвечает за соблюдение требований обеспечения безопасности и решение технических проблем, возникающих в ходе соревнований.
- 2) На каждой соревновательной дорожке должно быть не менее двух судей на воде (страхующих), которые должны находиться непосредственно в воде. Еще один страхующий должен находиться на кромке бассейна и быть готовым оказать помощь в случае эвакуации спортсмена из воды. Страхующие должны контролировать безопасность в зоне разминки.
- 3) На каждом соревновательном тресе должно быть минимум 3 судьи на воде (страхующих), на каждом разминочном тресе – минимум один страхующий.

22. **ТЕХНИЧЕСКАЯ КОМИССИЯ, КОМЕНДАНТ СОРЕВНОВАНИЙ И КОМЕНДАНТСКАЯ БРИГАДА (ВСПОМОГАТЕЛЬНЫЙ ПЕРСОНАЛ).**

См. п. 44. раздела III. «Группа спортивных дисциплин, содержащих в своем наименовании слова «плавание в ластах», «плавание в классических ластах», «подводное плавание», «ныряние в ластах в длину», «открытая вода» настоящих Правил.

23. **ПРИЛОЖЕНИЯ**

Приложения №№ 1, 2, 5, 6, 7, 8, 10, 11, 12 раздела X. «Приложения» настоящих Правил.

VII. СПОРТИВНАЯ ДИСЦИПЛИНА «АКВАТЛОН (БОРЬБА В ЛАСТАХ)»

1. **ОБЩИЕ ПОЛОЖЕНИЯ.**

Спортивная дисциплина «акватлон (борьба в ластах)» – это спортивная борьба в воде и под водой между двумя подводными борцами (акватлонистами), целью которой является завладение одной из двух лент соперника, прикрепленных к манжетам на его щиколотках и показ первым ленты на поверхности ринга.

2. **ПЛАВАТЕЛЬНЫЕ КОСТЮМЫ, ИНДИВИДУАЛЬНОЕ СНАРЯЖЕНИЕ.**

1) Плавательный костюм из непросвечивающих материалов (Рисунок 5.1):

- для лиц мужского пола – спортивные плавательные шорты;
- для лиц женского пола – спортивный плавательный комбинезон (допускается вместо комбинезона одновременное использование цельного купальника и спортивных плавательных шорт).

2) Маска (Рисунок 5.2), не имеющая частей из стекла, без острых краев и креплений.

Очки для плавания запрещены.

плавательные костюмы*Рисунок 5.1**маска**Рисунок 5.2*

- 3) Классические (раздельные) ласты, принятые CMAS, за исключением ласт из стеклотекстолита.
- 4) Разрешается использование резиновых держателей для ласт.
- 5) Спортсмен имеет право использовать личную шапочку для водного поло, удовлетворяющую требованиям п. 3.14) раздела VII Спортивная дисциплина, «акватлон (борьба в ластах)» настоящих Правил.
- 6) Под шапочку для водного поло по желанию спортсмена может надеваться резиновая шапочка, которая не должна перекрывать наружный слуховой проход, должна соответствовать цвету шапочки для водного поло либо быть нейтрального цвета.
- 7) Маска и ласты должны быть сконструированы таким образом, чтобы они не могли причинить вред спортсменам.
- 8) Запрещено надевать любые предметы, которые могут стать причиной травмы спортсменов, такие как кольца, цепочки, браслеты и т.д., белье с проволочными элементами у женщин.
- 9) Ногти должны быть коротко подстрижены, не должны быть острыми.
- 10) Запрещено покрывать тело мазью или любым другим скользким веществом.
- 11) На парад и церемонию награждения участники одной команды должны выходить в единой форме (костюмы, футболки).

3. МЕСТО ПРОВЕДЕНИЯ СОРЕВНОВАНИЙ И ИНВЕНТАРЬ.

- 1) Соревнования в спортивной дисциплине «акватлон (борьба в ластах)» могут проводиться в бассейне (открытые или закрытые бассейны) и на открытых водоемах, где имеется возможность установить ринг (Рисунки 5.3, 5.4).

Место для проведения поединка (вид сверху)

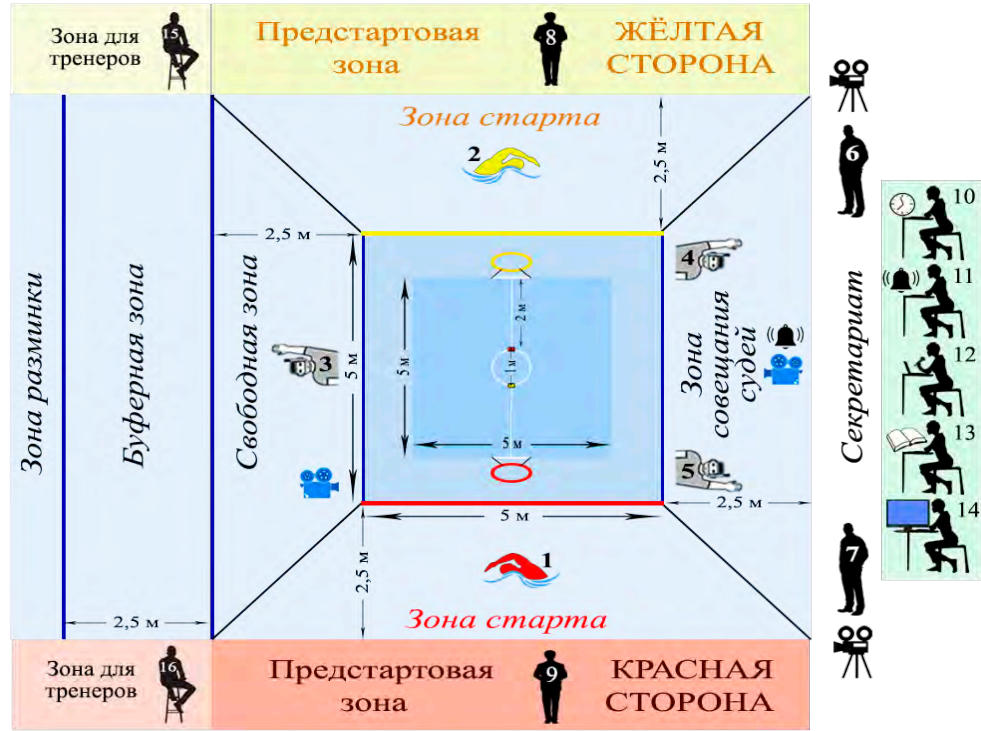


Рисунок 5.3

Место для проведения поединка (вид со стороны буферной зоны)

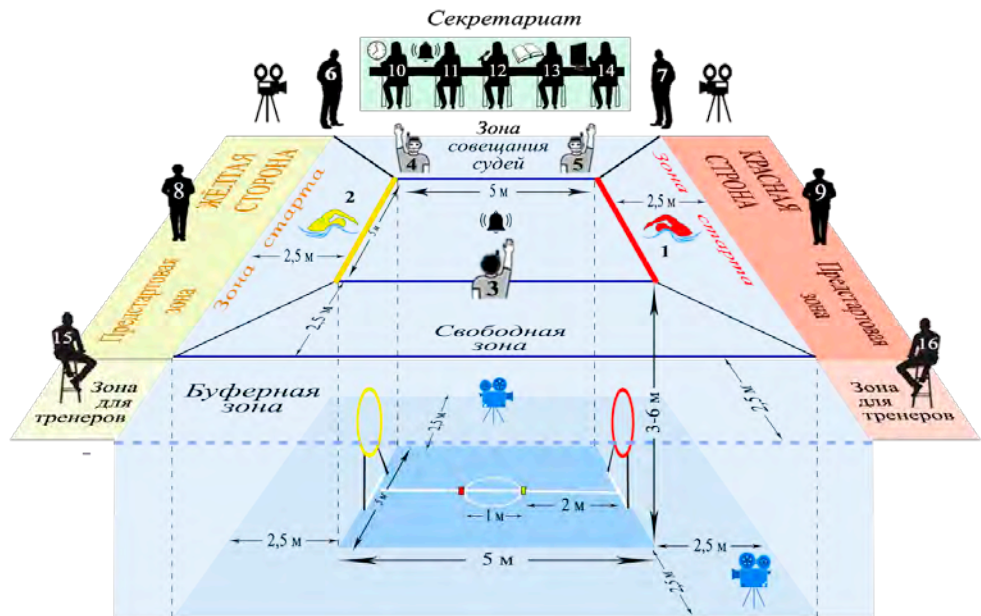


Рисунок 5.4

Обозначения:

- | | |
|--|-----------------------------|
| 1, 2 - участники поединка | 11 - стартёр |
| 3 - старший судья в воде (арбитр) | 12 - судья-информатор |
| 4, 5 - судья в воде (боковой) | 13 - судья-секретарь |
| 6, 7 - судья на дистанции | 14 - судья по видеоконтролю |
| 8, 9 - судья при участниках | 15, 16 - тренеры |
| 10 - судья-секундометрист | 🔔 - гонг |
| 📹 - видеокамеры на бортике/суше | 📹 - видеокамеры под водой |
| ■ - места установки лент на контрольном раунде | |

- 2) Для проведения соревнований на поверхности акватории с помощью канатов размечают квадратный ринг размером 5 м x 5 м, вокруг которого должна иметься свободная зона шириной не менее 2,5 м. Одну сторону ринга ограничивают красным канатом (красная сторона ринга, слева от секретариата), а противоположную – желтым канатом (желтая сторона ринга, справа от секретариата). Две другие стороны ограничивают канатами любых других цветов.
- 3) Необходимая глубина акватории от 3 м до 6 м. В пределах ринга и вокруг него на расстоянии 2,5 метра глубина акватории должна быть постоянной.
- 4) Под красным и желтым канатами друг напротив друга устанавливают и закрепляют от перемещений ворота ринга – кольца диаметром от 0,9 до 1,1 метра. В течение соревнований размер обоих ворот и глубина их установки должны быть одинаковыми и неизменными. Верхняя точка ворот должна находиться от поверхности не менее чем на:
 - 2 м и не глубже 3,5 м для юниоров и юниорок;
 - 2 м для мужчин и женщин.
- 5) Ковер – разметка, располагаемая на дне акватории под рингом. Ковер может быть изготовлен из плотного материала, не поднимающегося от дна во время борьбы и при проплывании над ним, либо выполнен в виде разметки на дне бассейна. По краям ковра под красным и желтым канатами должна быть нанесена разметка для быстрой установки ворот. В середине ковра должен быть нанесен круг внутренним диаметром 1 м с разметкой для проведения контрольного раунда. Цвет разметки и круга должен быть нейтральным, хорошо отличимым от цвета лент.
- 6) Зоны старта – части свободной зоны со стороны красного и желтого канатов – должны быть шириной не менее 2,5 метров.
- 7) Зона совещания судей – часть свободной зоны шириной не менее 2,5 м, примыкающая к бортику, на котором располагается секретариат.
- 8) С противоположной стороны от зоны совещания судей ограничивают свободную зону шириной 2,5 м, за пределами которой могут находиться в воде тренеры спортсменов.

- 9) Если предусматривают зону разминки, то ее отделяют от свободной зоны буферной зоной шириной 2,5 метра.
- 10) На бортике выделяют зоны ожидания для участников ближайших поединков (красная и желтая предстартовые зоны), зоны нахождения тренеров спортсменов, участвующих в поединках, место для секретариата, задействованного в обслуживании поединков, место для группы технического сопровождения.
- 11) Гонг – специализированное устройство аудио-связи, с помощью которого осуществляют звуковую связь со спортсменами и судьями, находящимися в воде и под водой.
- 12) В случае ведения видеозаписи две видеокамеры располагают на бортике/суше и две под водой. Работу видеокамер обеспечивают судьи по видеоконтролю. В секретариате устанавливают мониторы.
- 13) Участники соревнований снабжаются шапочкой для водного поло (Рисунок 5.5), двумя манжетами и двумя цветными лентами (Рисунок 5.6).

Шапочка



Рисунок 5.5

Манжеты и ленты



Рисунок 5.6

- 14) Шапочка для водного поло без усилителей и протекторов красного цвета предоставляется участнику на красной стороне ринга, желтого – участнику на желтой стороне ринга. Минимально необходимое количество шапочек для проведения соревнований – по 6 штук каждого цвета.
- 15) Манжеты (Рисунок 5.7) – это контактные ленты (липучка, Велкро) любого нейтрального цвета длиной 40-50 см и шириной 5 см, которые закрепляются на щиколотках обеих ног каждого спортсмена. В течение соревнований все манжеты должны быть одинаковой длины и ширины и должны быть изготовлены из одинакового по составу и прилипающей способности материала.

Макет манжеты и ленты



Рисунок 5.7

- 16) Цветные ленты (Рисунок 5.7) должны быть изготовлены из прочного материала (стропа), иметь на одном из концов квадрат шириной 5 см для прикрепления к манжетам; длина ленты без учета квадрата 24-25 см, ширина ленты – 2,5-3,0 см. У борца на красной стороне должны быть желтые ленты, а у борца на желтой – красные ленты. В течение соревнований все ленты должны быть одинаковой длины и ширины, должны быть изготовлены из одинакового по составу и качеству материала. Ленты прикрепляются к манжетам с внешней стороны щиколотки и должны быть направлены вниз.
- 17) Минимальный комплект манжет и лент для проведения соревнований:
- 12 пар (24 шт.) манжет;
 - по 9 пар (18 шт.) лент каждого цвета.
- 18) Необходимо иметь запасной комплект манжет и лент в количестве, указанном в п. 3.17) раздела VII «Спортивная дисциплина, «акватлон (борьба в ластах)» настоящих Правил.
- 19) В случае самопроизвольного открепления манжеты и/или ленты из-за ослабления прикрепляющей способности контактной ленты, манжета и/или лента должны незамедлительно сразу после остановки или окончания раунда, в котором они открепились, быть заменены на новые.
- 20) До начала соревнований проводится сверка всех манжет и лент, в том числе из запасных комплектов, на соответствие требованиям пп. 3.15), 3.16) раздела VII. «Спортивная дисциплина, «акватлон (борьба в ластах)» настоящих Правил.
- 21) Результаты сверки заносятся в протокол сверки манжет и лент. Только манжеты и ленты, прошедшие сверку, могут быть использованы во время соревнований.

22) В обязательном порядке в начале каждого дня соревнований проверяются прикрепляющая способность всех манжет и лент. При любом сомнении относительно прикрепляющих свойств манжеты/ленты их дальнейшее использование прекращается.

4. УЧАСТНИКИ СОРЕВНОВАНИЙ.

- 4.1. Соревнования в спортивной дисциплине «акватлон (борьба в ластах)» проводятся в следующих возрастных группах:
 1. мужчины, женщины;
 2. юниоры, юниорки: 14-17 лет.
- 4.1.1. В соревнованиях среди студентов могут участвовать:
 1. юниоры/юниорки 17-25 лет.
- 4.2. Для участия в спортивных соревнованиях спортсмен должен достичь установленного возраста в календарный год проведения спортивных соревнований.
- 4.3. К участию в чемпионатах, Кубках России, всероссийских и межрегиональных спортивных соревнованиях, проводимых только в возрастной группе «мужчины, женщины», дополнительно допускаются победители и призеры первенств России не моложе 16 лет.
- 4.4. Соревнования проводятся в абсолютной весовой категории без разделения участников на весовые категории.
- 4.5. По возрастным группам, в которых менее трех участников, соревнования не проводятся.
- 4.6. В каждой возрастной группе спортсменов, допущенных к соревнованиям, проводится жеребьевка. Сначала проводится жеребьевка спортсменов, входящих в состав команд для участия в командном зачете затем проводится жеребьевка спортсменов, выступающих лично.
- 4.7. Регистрацию спортсменов (команд), прибывших на соревнования, проверку документов, необходимых для допуска к соревнованиям, и допуск спортсменов (команд) к соревнованиям осуществляет комиссия по допуску участников. По результатам рассмотрения всех документов оформляется протокол.
- 4.8. Итоговый список участников, допущенных к соревнованиям, с указанием, кто заявлен для командного зачета, с результатами жеребьевки доводится до участников, тренеров и представителей

команд в письменном виде до начала соревнований (Приложение № 13 раздела X «Приложение» настоящих Правил).

5. ОРГАНИЗАТОР СОРЕВНОВАНИЙ, ПРОВОДЯЩАЯ ОРГАНИЗАЦИЯ.

См. п. 9 раздела III «Группа спортивных дисциплин, содержащих в своем наименовании слова «плавание в ластах», «плавание в классических ластах», «подводное плавание», «ныряние в ластах в длину», «открытая вода» настоящих Правил.

6. ЗАЯВКИ НА УЧАСТИЕ.

См. п. 10 раздела III «Группа спортивных дисциплин, содержащих в своем наименовании слова «плавание в ластах», «плавание в классических ластах», «подводное плавание», «ныряние в ластах в длину», «открытая вода» настоящих Правил.

7. КОМИССИЯ ПО ДОПУСКУ УЧАСТНИКОВ.

См. п. 11 раздела III «Группа спортивных дисциплин, содержащих в своем наименовании слова «плавание в ластах», «плавание в классических ластах», «подводное плавание», «ныряние в ластах в длину», «открытая вода» настоящих Правил.

8. ПРОВЕДЕНИЕ ПОЕДИНКОВ.

- 1) Поединок состоит из трех раундов продолжительностью 30 секунд каждый.
- 2) Перерыв между раундами должен быть не менее 2 минут, а между поединками – не менее 10 минут.
- 3) По команде «НА СТАРТ», спортсмены входят в свободную зону. По команде «ВНИМАНИЕ» спортсмены принимают стартовое положение, не касаясь стенок бассейна, поднимают руку о готовности. Далее дается пятисекундный обратный отсчет, в течение которого запрещается погружать любые части головы (в том числе подбородок) и маску в воду (смотреть под воду), совершать какие-либо движения, кроме поддерживающих спортсмена на поверхности (в том числе начинать перемещение в сторону ринга).

- 4) По команде «Марш», подаваемой одиночным сигналом гонга, участники должны нырнуть и войти в ринг через ворота ринга. Раунд начинается в момент начала звучания гонга.
- 5) На вхождение в ринг (обе ленты должны пройти створ ворот) спортсмену дается 6 секунд, при этом он получает 1 очко. Если спортсмен не успевает войти в ринг в течение 6 секунд после начала раунда по любой причине, он проигрывает этот раунд со счетом 0:2.
- 6) Спортсмен не имеет права препятствовать вхождению в ринг своего соперника.
- 7) В случае самопроизвольного открепления манжеты/ленты раунд останавливается, спортсмены возвращаются на исходные позиции, и раунд начинается заново.
Исключение: Если лента открепляется в процессе борьбы, когда у одного из спортсменов имеется явное преимущество, то раунд не останавливают, позволяя атакующему спортсмену провести атаку до конца. По окончании раунда совещанием судей принимается решение о том, повлияло ли открепление ленты на исход раунда.
Решение об остановке либо продолжении раунда в случае открепления ленты принимает старший судья на воде.
- 8) В случае если открепление ленты повлияло на исход раунда (в том числе, когда факт открепления ленты не был своевременно установлен судьями), результаты раунда аннулируются, и раунд переигрывается.
- 9) После окончания или остановки раунда открепившаяся манжета/лента подлежат немедленной замене на новые; дальнейшее использование этих манжеты/ленты на соревнованиях не допускается.
- 10) После вхождения обоих спортсменов в ринг начинается борьба. Для победы необходимо оторвать одну из лент, прикрепленных к манжетам на щиколотках соперника, и первым показать ее на поверхности внутри ринга (лента должна пересечь поверхность ринга снизу вверх). Победителю начисляется еще 2 очка, счет раунда будет 3:1.
- 11) После вхождения в ринг борьба может продолжаться под водой, на поверхности и в свободной зоне.

- 12) Если спортсмен овладел лентой соперника за пределами ринга, он должен вернуться к рингу и, просунув руку под канатом показать ленту в пределах ринга до окончания раунда (лента должна пересечь поверхность ринга снизу вверх). Победителю начисляется еще 2 очка, счет раунда будет 3:1.
- 13) Подбирать открепившуюся ленту соперника запрещается. Показ ленты, подобранной в воде, а не сорванной с ноги соперника, как победа не засчитывается.
- 14) В случае одновременного показа лент победитель определяется с помощью видеозаписи. В случае отсутствия видеозаписи победитель определяется по решению судей. Если по результатам просмотра видеозаписи или по решению судей определить победителя не удаётся, то присуждается ничья, каждому участнику начисляется ещё по 1 очку, счет раунда будет 2:2.
- 15) Как только лента показана на поверхности внутри ринга (пересекла поверхность ринга снизу вверх), раунд заканчивают.
- 16) Команда об окончании раунда до истечения 30 секунд, или об экстренной остановке борьбы, подается частыми сигналами гонга.
- 17) С 25-й и по 30-ю секунду раунда ведется голосовой отсчет.
- 18) Команда об окончании раунда подается одновременно со счетом «30» тремя сигналами гонга. Окончанием раунда является начало звучания первого из трех ударов гонга.
- 19) Спортсмен может остановить раунд, многократно хлопая ладонью по поверхности воды или по телу соперника. В этом случае он проигрывает этот раунд со счетом 0:3.
- 20) Итоговый счет раунда определяют по суммам очков, начисленных в раунде каждому из участников.
- 21) При проведении соревнований по системе с выбыванием после второго поражения в случае победы одного и того же участника в двух первых раундах, третий раунд не проводится.
- 22) Результат поединка определяется по сумме очков, набранных участниками во всех раундах.

9. ПРОВЕДЕНИЕ «ЗОЛОТОГО» ПОЕДИНКА.

- 1) «Золотой» поединок проводят в случае ничьей в поединках за призовые места.

- 2) «Золотой» поединок проводят до первого победного раунда. Максимальное количество раундов – 3.
- 3) Если в течение трех раундов победитель не выявлен, то проводят контрольный раунд.

10. ПРОВЕДЕНИЕ КОНТРОЛЬНОГО РАУНДА

- 1) Для проведения контрольного раунда две ленты, одна красного, а другая желтого цвета, размещаются на дне в центре ринга по осевой линии, соединяющей красную и желтую стороны ринга, на расстоянии 1 м друг от друга. Красная лента размещается на желтой стороне ринга, а желтая лента – на красной. По команде о начале контрольного раунда (подается так же, как и в обычном раунде) спортсмены должны пронырнуть через свои ворота и, сорвав ленту цвета своей стороны (дальнюю), поднять её на поверхность воды в пределах ринга (лента должна пересечь поверхность ринга снизу вверх).
- 2) На участниках контрольного раунда не должно быть лент.
- 3) В контрольном раунде нет шестисекундного периода для прохождения ворот и не фиксируется длительность раунда.
- 4) Участники контрольного раунда могут вступать в борьбу между собой как в обычном раунде.
- 5) Победителю контрольного раунда присуждается техническая победа, а проигравшему – техническое поражение.

11. НАРУШЕНИЯ ПРАВИЛ.

- 11.1. Нанесение ударов, проведение удушающих и болевых приемов, удары и захваты в пах, за шею (в том числе продергивание соперника за шею) и голову (в том числе отталкивание от головы).
- 11.2. Удушающий прием – это действие, проводимое рукой/руками (от плечевого сустава), ногой/ногами (от тазобедренного сустава), при котором происходит воздействие на шею противника, приводящее к временному ухудшению физического состояния спортсмена.
- 11.3. Болевым приемом считается фиксация (удерживание) рук или ног противника (руками или ногами), которое позволяет провести действие:
 - 1) перегибание (рычаг);
 - 2) вращение в суставе;
 - 3) сдавливание сухожилий или мышц (ущемление).

- 11.4. Удар – импульсное (отрывистое, короткое по времени) действие с прямолинейной или криволинейной траекторией, выполняемое руками, ногами или головой. Нажим является ударом.
- 11.5. Умышленное срывание маски и/или купального костюма противника, удержание и/или умышленное срывание ласт.
- 11.6. Умышленное изменение формы ринга или положения ворот.
- 11.7. Удержание, захват или вырывание собственной ленты.
- 11.8. Изменение положения ленты соперника в контрольном раунде руками (от плечевого сустава).
- 11.9. Уклонение от борьбы в течение всего раунда (пассивность):
 - 1) избегание контакта с соперником;
 - 2) удержание (непрерывное) соперника в захвате;
 - 3) отсутствие попыток атаковать ленту соперника;
 - 4) отсутствие попыток освобождения от захвата соперника;
 - 5) отсутствие маневров;
 - 6) преднамеренный уход от соперника за пределы ринга.
- 11.10. Фальстарт – нарушение стартового положения до команды «Марш».
- 11.11. Создание препятствий сопернику при вхождении в ринг.
- 11.12. Неявка в свободную зону перед началом очередного раунда.
- 11.13. Отказ подчиняться или следовать указаниям и решениям судей.
- 11.14. Оспаривание решений судей.
- 11.15. Нарушение дисциплины, грубое неэтичное поведение по отношению к своему сопернику, судьям и зрителям.

12. НАКАЗАНИЯ ЗА НАРУШЕНИЕ ПРАВИЛ.

- 12.1. В случае нарушений пп. 11.1, 11.5, 11.6 раздела VII «Спортивная дисциплина, «акватлон (борьба в ластах)» настоящих Правил нарушителю выносится строгое предупреждение, которое заносится в протокол нарушений правил. При этом борьба немедленно прерывается, нарушителю объявляется поражение в раунде со счетом 0:3. Если судьи не могут немедленно остановить борьбу, результат нарушителя аннулируются, ему объявляется поражение со счетом 0:3. В случае обоюдных нарушений счет раунда – 0:0. Участник, получивший два строгих предупреждения в течение одних соревнований, дисквалифицируется, и все его результаты аннулируются.

- 12.2. В случае нарушения п. 11.7 раздела VII. «Спортивная дисциплина, «акватлон (борьба в ластах)» настоящих Правил нарушителю объявляется поражение в раунде со счетом 0:3.
- 12.3. В случае нарушения п. 11.8 раздела VII. «Спортивная дисциплина, «акватлон (борьба в ластах)» настоящих Правил нарушителю объявляется поражение в контрольном раунде.
- 12.4. В случае нарушений п. 11.9 раздела VII. «Спортивная дисциплина, «акватлон (борьба в ластах)» настоящих Правил нарушителю объявляется поражение в раунде со счетом 0:1. В случае обоюдных нарушений счет раунда – 0:0.
- 12.5. В случае нарушений пп. 11.10, 11.11 раздела VII «Спортивная дисциплина, «акватлон (борьба в ластах)» настоящих Правил нарушителю объявляется поражение в раунде со счетом 0:2.
- 12.6. В случае нарушения п. 11.12 раздела VII «Спортивная дисциплина, «акватлон (борьба в ластах)» настоящих Правил нарушителю объявляется поражение в раунде со счетом 0:3.
- 12.7. В случае нарушений пп. 11.13, 11.14, 11.15 раздела VII «Спортивная дисциплина, «акватлон (борьба в ластах)» настоящих Правил нарушитель дисквалифицируется, а его результаты аннулируются.

13. ТРАВМЫ.

- 13.1. В случае травмы возможность участника продолжать соревнования определяется врачом соревнований.
- 13.2. В случае получения травмы не по вине соперника и невозможности спортсмена продолжать соревнования его сопернику объявляется победа в раунде со счетом 3:0.
- 13.3. В случае травмы по вине соперника, нарушившего правила, нарушитель дисквалифицируется, а его результаты аннулируются.

14. СИСТЕМЫ ПРОВЕДЕНИЯ СОРЕВНОВАНИЙ.

- 14.1. Система проведения соревнований в спортивной дисциплине «акватлон (борьба в ластах)» определяется отдельно для каждой возрастной группы в зависимости от количества участников:
- 1) при количестве участников от 3 до 5 применяется круговая система.
 - 2) при количестве участников 6 и более соревнования проводятся по системе с выбыванием после двух поражений.

- 14.2 Составление пар по круговой системе (участник на красной стороне – участник на желтой стороне) (Таблица № 4.1).

Таблица № 4.1

Количество участников	1й круг	2й круг	3й круг	4й круг	5й круг
3	1 – 3	3 – 2	1 – 2		
4	1 – 4	1 – 3	4 – 3		
	3 – 2	4 – 2	1 – 2		
5	1 – 5	3 – 5	3 – 2	1 – 3	4 – 3
	4 – 2	1 – 4	5 – 4	5 – 2	1 – 2

Турнирные таблицы для проведения соревнований по круговой системе приведены в Приложении № 14 раздела X. «Приложения» настоящих Правил.

- 14.3. Составление пар по системе с выбыванием после двух поражений (Таблица № 4.2):

Таблица № 4.2

Количество участников	N	Пары на 1м этапе (участник на красной стороне – участник на желтой стороне)
от 6 до 8	8	1 – 8, 4 – 5, 2 – 7, 3 – 6
от 9 до 16	16	1 – 16, 8 – 9, 4 – 13, 5 – 12, 2 – 15, 7 – 10, 3 – 14, 6 – 11
от 17 до 32	32	1 – 32, 16 – 17, 8 – 25, 9 – 24, 4 – 29, 13 – 20, 5 – 28, 12 – 21 2 – 31, 15 – 18, 7 – 26, 10 – 23, 3 – 30, 14 – 19, 6 – 27, 11 – 22

- 1) В случае если количество участников не является степенью двойки (8, 16, 32, 64, 128...), для составления турнирной сетки имеющееся количество участников дополняется фиктивными участниками до ближайшего числа N, равного степени двойки.
- 2) На первом этапе пары составляются таким образом, чтобы сумма номеров жребия участников была равна N + 1.
- 3) Турнирные сетки для проведения соревнований по системе с выбыванием после второго поражения приведены в Приложении № 15 раздела X. «Приложения» настоящих Правил.

- 14.4. При большом количестве участников соревнования могут проводиться по олимпийской системе (с выбыванием после первого поражения).

15. ПОДСЧЕТ ОЧКОВ И ОПРЕДЕЛЕНИЕ ЛИЧНЫХ РЕЗУЛЬТАТОВ.
- 15.1. Распределение мест в круговом турнире.
- 15.1.1. За победу в поединке начисляют три балла, за ничью – один балл, за поражение – ноль баллов.
- 15.1.2. Более высокое место занимает участник, имеющий большее количество баллов.
- 15.1.3. Если у двух участников количество баллов одинаковое, то учитывается результат личной встречи между этими участниками, победитель поединка занимает более высокое место, а в случае ничьей проводится «золотой» поединок для распределения призовых мест, либо контрольный раунд – для не призовых мест.
- 15.1.4. Если три и более участника имеют одинаковое количество баллов, то их места между собой (учитываются поединки только между этими участниками) определяются с учетом следующих показателей:
- 1) по количеству набранных баллов в круговом турнире, составленном из результатов претендентов;
 - 2) по наибольшему количеству выигранных поединков;
 - 3) по наибольшей сумме выигранных очков, набранных в раундах;
 - 4) по наибольшей разнице между выигранными и проигранными очками в раундах.
- Показатели расположены в порядке убывания значимости.
- К показателю, не определившему места участников, не возвращаются.
- 15.1.5. Если по итогам рассмотрения всех критериев для кого-либо из участников не удастся однозначно определить места, то между претендентами, имеющими одинаковые показатели, проводятся «золотые» поединки для распределения призовых мест и контрольные раунды для не призовых мест.
- 15.2. Распределение мест при применении системы с выбыванием после первого или второго поражения
- 15.2.1. В поединках за не призовые места при ничьей проводятся контрольные раунды.
- 15.2.2. Спортсмены, выбывшие из соревнования на одном этапе, делят соседние места независимо от результата последнего проигранного поединка.
- 15.2.3. В поединках за призовые места после каждого поединка, сыгранного вничью, проводятся «золотые» поединки.

16. ПОДВЕДЕНИЕ КОМАНДНОГО ЗАЧЕТА.

16.1. В соответствии с занятыми местами спортсмены получают следующие очки (Таблица 4.3).

Таблица № 4.3

Место	1	2	3	4	5	6	7	8	9	10	11	12	13	14	15	16	17	18	19	20
Очки	25	22	20	18	16	15	14	13	12	11	10	9	8	7	6	5	4	3	2	1

16.2. Спортсменам, выступающим лично, очки за занятые места не начисляются.

16.3. Очки за места, занятые спортсменами, выступающими лично, переносятся на последующие места.

16.4. Если несколько участников разделили соседние места, то каждый из них получает среднее количество очков по этим местам.

16.5. Место команды определяется по сумме очков, набранных членами команды.

16.6. При равенстве очков командные места определяются с учетом следующих показателей:

- 1) по большему количеству первых, вторых, третьих и т.д. мест;
- 2) по большему количеству выигранных поединков;
- 3) по большей сумме набранных баллов в поединках (для круговой системы).

16.7. При равенстве всех показателей из п. 16.6 раздела VII. «Спортивная дисциплина, «акватлон (борьба в ластах)» настоящих Правил команды делят соседние места.

17. ПРОТЕСТЫ.

См. п. 24 раздела III «Группа спортивных дисциплин, содержащих в своем наименовании слова «плавание в ластах», «плавание в классических ластах», «подводное плавание», «ныряние в ластах в длину», «открытая вода» настоящих Правил.

18. ПРЕДСТАВИТЕЛИ И ТРЕНЕРЫ КОМАНД.

См. п. 25 раздела III «Группа спортивных дисциплин, содержащих в своем наименовании слова «плавание в ластах», «плавание в классических ластах», «подводное плавание», «ныряние в ластах в длину», «открытая вода» настоящих Правил.

19. ФОРМИРОВАНИЕ И СОСТАВ СУДЕЙСКОЙ КОЛЛЕГИИ.
- 19.1. Формирование и состав судейской коллегии, общие обязанности судей, рефери, главный судья, заместитель главного судьи, судья по технике, судья-геодезист, судья-оператор электронного хронометража, секретариат, старшие судьи, судьи секундометристы, стартер, судьи на дистанции, судьи на повороте, судьи на финише, судьи при участниках, судья-информатор, судья по видеоконтролю – см. пп. 26-43 раздела III «Группа спортивных дисциплин, содержащих в своем наименовании слова «плавание в ластах», «плавание в классических ластах», «подводное плавание», «ныряние в ластах в длину», «открытая вода» настоящих Правил.
- 19.2. Особенности судейства в спортивной дисциплине «акватлон (борьба в ластах)».
- 19.3. В состав судейской коллегии в спортивной дисциплине «акватлон (борьба в ластах)», кроме членов главной судейской коллегии, входят:
- заместитель главного судьи;
 - заместитель главного судьи по технике и оборудованию;
 - заместитель главного секретаря;
 - стартер;
 - судья-информатор;
 - судья-секундометрист;
 - судьи-секретари;
 - судья по награждению;
 - старший судья на воде (арбитр);
 - судьи на воде (боковые);
 - судьи на дистанции;
 - старший судья при участниках;
 - судьи при участниках;
 - судьи по технике;
 - судья по видеоконтролю;
 - судья-оператор электронного хронометража.
- 19.4. На соревнованиях, имеющих статус межрегиональные спортивные соревнования и выше судейство поединка должна осуществлять нейтральная бригада судей на воде, представляющая три различных субъекта Российской Федерации.
- 19.5. Заместитель главного судьи по технике и оборудованию:

- 1) контролирует техническое состояние оборудования места проведения соревнований, гонга, спортивного инвентаря и снаряжения участников, и их соответствие требованиям настоящих Правил перед началом и во время проведения соревнований;
 - 2) организует установку ринга, ковра, ворот, видеокамер и прочего оборудования в местах соревнований;
 - 3) устанавливает и настраивает оборудование и программное обеспечение для проведения соревнований и церемонии награждения;
 - 4) проверяет наличие необходимого количества шапочек, манжет и лент, организует сверку манжет и лент;
 - 5) в течение соревнований контролирует прикрепляющую способность манжет и лент.
- 19.6. Главный секретарь помимо обязанностей, предусмотренных п. 34.3 раздела III «Группа спортивных дисциплин, содержащих в своем наименовании слова «плавание в ластах», «плавание в классических ластах», «подводное плавание», «ныряние в ластах в длину», «открытая вода» настоящих Правил, проводит жеребьевку.
- 19.7. Судья-секретарь:
- 1) записывает в карточку поединка (Приложение № 16 раздела X. «Приложения» настоящих Правил) результаты каждого раунда, общий счет поединка, результаты «золотого» поединка, контрольного раунда в случае их проведения, а также время объявления итогового результата поединка с точностью до минут;
 - 2) переносит сведения о ходе поединков в турнирные таблицы на информационной доске для участников соревнований;
 - 3) своевременно снабжает судью-информатора и судей при участниках информацией о предстоящих поединках, размещает актуальные стартовые протоколы на информационной доске для участников соревнований.
- 19.8. Стартер:
- 1) получив от главного судьи, разрешение начать раунд, объявляет команды «НА СТАРТ» и «ВНИМАНИЕ»;
 - 2) в случае отсутствия электронного таймера раунда ведет 5-секундный обратный отсчет и дает команду «Марш» одним ударом гонга;

- 3) в случае показа ленты либо остановки раунда по решению старшего судьи в воде до истечения 30 секунд подает сигнал об окончании раунда частыми ударами гонга;
- 4) в случае отсутствия электронного таймера раунда подает сигнал об окончании раунда по истечении 30 секунд тремя ударами гонга.

19.9. Судья-секундометрист:

- 1) осуществляет контроль над продолжительностью раунда;
- 2) осуществляет контроль над продолжительностью перерывов между раундами и поединками;
- 3) в случае отсутствия электронного таймера раунда ведет отсчет 6 секунд после начала раунда и 5 последних секунд раунда с 25-й по 30-ю.

19.10. Судья - оператор электронного хронометража:

- 1) после команды «ВНИМАНИЕ» запускает электронный таймер раунда;
- 2) останавливает звуковой таймер раунда в случае досрочной остановки раунда.

19.11. Старший судья на воде (арбитр):

- 1) организует работу судей на воде;
- 2) следит за готовностью участников и судей на воде к раунду, поднимает руку о готовности к раунду;
- 3) наблюдает за ходом борьбы;
- 4) принимает решение об остановке/продолжении раунда в случае, если лента открепилась после прохода ворот;
- 5) останавливает раунд в случаях, предусмотренных настоящими Правилами, а также при серьезных нарушениях настоящих Правил;
- 6) обращает внимание на сигналы других судей;
- 7) обсуждает ситуацию с другими судьями;
- 8) участвует в обсуждении спорных моментов;
- 9) принимает решение по результату раунда;
- 10) показывает счет раунда;
- 11) для облегчения восприятия сигналов арбитру рекомендуется надевать красную и желтую перчатки.

- 19.12. Судья на воде (боковой):
- 1) проверяет наличие, качество и правильность крепления манжет и лент у «своего» спортсмена;
 - 2) следит за готовностью спортсмена к началу раунда, поднимает руку о готовности своей и «своего» спортсмена к раунду;
 - 3) следит за фальстартом «своего» спортсмена;
 - 4) наблюдает за проходом «своего» спортсмена через ворота ринга;
 - 5) фиксирует момент прохода обеих лент через ворота, опуская поднятую руку;
 - 6) подает сигнал скрещенными над головой руками в случае фальстарта, если спортсмен не успел пройти в ворота за 6 секунд, если на спортсмене отсутствуют ленты или если лента открепилась до прохода ворот;
 - 7) следит за действиями спортсменов во время борьбы;
 - 8) участвует в определении результата раунда;
 - 9) для облегчения восприятия сигналов судье на воде рекомендуется надевать красную и желтую перчатки.
- 19.13. Судьи на дистанции находятся на бортике по краям акватории:
- 1) следят за готовностью спортсменов и судей к началу раунда;
 - 2) следят за фальстартом;
 - 3) следят за действиями спортсменов во время раунда;
 - 4) следят за тем, кто первым из спортсменов покажет ленту над поверхностью ринга;
 - 5) участвуют в обсуждении спорных моментов;
 - 6) подают сигнал скрещенными над головой руками в случае фальстарта, или если лента открепилась до прохода ворот.
- 19.14. Старший судья при участниках:
- 1) организует и контролирует работу судей при участниках;
 - 2) своевременно снабжает судей при участниках актуальными стартовыми протоколами;
 - 3) предупреждает участников о предстоящих поединках, обеспечивает прибытие участников в предстартовые зоны;
 - 4) контролирует соответствие состава участников стартовому протоколу;
 - 5) контролирует прикрепляющую способность манжет и лент.

- 19.15. Судьи при участниках обеспечивают готовность спортсменов к поединкам:
- 1) контролируют присутствие спортсмена в зоне ожидания;
 - 2) проверяют безопасность для соперника маски, купального костюма и ласт участника;
 - 3) следят за отсутствием на участниках травмирующих предметов (кольца, цепочки, браслеты, белье с проволочными элементами и т.д.);
 - 4) проверяют, чтобы ногти были коротко острижены и не были острыми;
 - 5) проверяют, чтобы тело участника не было намазано мазью или любым другим скользким веществом;
 - 6) снабжают участников шапочками, манжетами и лентами;
 - 7) проверяют правильность крепления манжет и лент перед первым раундом, а также после замены манжет/лент;
 - 8) в случае самопроизвольного открепления манжеты и/или ленты незамедлительно прекращают их использование, убирают из предстартовой зоны, чтобы исключить повторное случайное использование, и заменяют на новые.
- 19.16. Судья-информатор помимо обязанностей, предусмотренных п. 42 раздела III «Группа спортивных дисциплин, содержащих в своем наименовании слова «плавание в ластах», «плавание в классических ластах», «подводное плавание», «ныряние в ластах в длину», «открытая вода» настоящих Правил:
- 1) вызывает участников в предстартовую зону;
 - 2) представляет участников очередных поединков, объявляет участников перед каждым раундом;
 - 3) объявляет результаты раундов и поединков.
- 19.17. Судья по видеоконтролю:
- 1) осуществляет запись каждого раунда;
 - 2) контролирует ход поединков, находясь у монитора;
 - 3) производит повторный просмотр в случае возникновения спорных ситуаций.
20. ЗВУКОВЫЕ СИГНАЛЫ.
- Звуковые сигналы приведены в Таблице № 4.4.


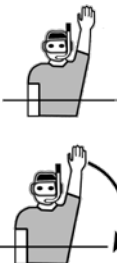
Таблица № 4.4

Сигнал	Значение
Один гонг/удар/зуммер	Начало раунда
Три гонга/удара/зуммера	Окончание раунда
Частые сигналы гонга/удары	Немедленная остановка раунда


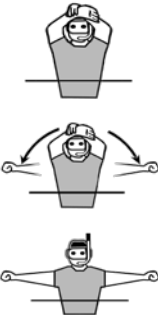


21. ЖЕСТЫ СУДЕЙ

Жесты судей приведены в Таблице № 4.5.

Таблица № 4.5

№	Сигнал	Значение сигнала	Судья на воде		Судья на дистанции	Описание сигнала
			старший	боковой		
1		Спортсмен и судья готов к раунду		X		Одна рука опущена, другая рука с открытой ладонью поднята вверх (со стороны «своего» спортсмена)
2		Спортсмены и судьи в воде готовы к раунду	X			Одна рука опущена, другая рука с открытой ладонью поднята вверх
3		Спортсмен прошел через свои ворота		X		Одна рука опущена, другая рука с открытой ладонью поднята вверх (со стороны «своего» спортсмена). Когда спортсмен проходит через ворота, поднятая рука опускается
4		Спортсмен первым показал ленту	X	X	X	Одна рука опущена, другая с открытой ладонью направлена на спортсмена

5		Счет раунда: 3:1	X			Одна рука с открытой ладонью направлена на победителя, другая рука направлена вверх
6		Счет раунда: 3:0	X			Одна рука с открытой ладонью направлена на победителя, другая рука касается темени
7		Счет раунда: 2:2	X			Обе руки направлены в стороны, согнуты в локтях, пальцы направлены вверх
8		Счет раунда: 2:0	X			Одна рука направлена в сторону, согнута в локте, пальцы направлены вверх, другая касается темени
9		Счет раунда: 1:0	X			Одна рука с открытой ладонью направлена вверх, другая рука касается темени
10		Счет раунда: 0:0	X			Обе руки касаются темени
11		Счет раунда: 1:1	X			Обе руки с открытыми ладонями подняты вверх

12		Один из спортсменов нарушил правила в процессе борьбы	X	X		Обе руки подняты вверх. Одна рука держит за запястье другую. Затем державшая рука с закрытым кулаком направляется на спортсмена, нарушившего правила
13		Оба спортсмена нарушили правила	X	X		Обе руки подняты вверх. Одна рука держит за запястье другую выше головы. Затем обе руки с закрытыми кулаками направляются на обоих спортсменов, нарушивших правила
14		Немедленно остановить поединок	X			Обе руки с открытыми ладонями скрещиваются выше головы
15		Спортсмен или судья не готов к раунду, фальстарт, открепление ленты до прохода ворот, грубое нарушение правил		X	X	Обе руки с открытыми ладонями скрещиваются выше головы

16		Судьи должны собраться вместе	Х		Х	Обе руки с открытыми ладонями направлены вперед параллельно друг другу
17		Перерыв технический	Х		Х	Руки с открытыми ладонями изображают букву «Т»

22. **ТЕХНИЧЕСКАЯ КОМИССИЯ, КОМЕНДАНТ СОРЕВНОВАНИЙ И КОМЕНДАНТСКАЯ БРИГАДА (ВСПОМОГАТЕЛЬНЫЙ ПЕРСОНАЛ).**

См. п. 44 раздела III «Группа спортивных дисциплин, содержащих в своем наименовании слова «плавание в ластах», «плавание в классических ластах», «подводное плавание», «ныряние в ластах в длину», «открытая вода» настоящих Правил.

23. **ПРИЛОЖЕНИЯ.**

Приложения №№ 1, 5, 6, 13, 14, 15, 16, 17 раздела X «Приложения» настоящих Правил.

VIII. СПОРТИВНАЯ ДИСЦИПЛИНА «ПОДВОДНАЯ ОХОТА»

1. **ОБЩИЕ ПОЛОЖЕНИЯ.**

Спортивная дисциплина «подводная охота» – заключается в поиске и добыча рыбы под водой на задержке дыхания с использованием средств, всецело зависящих от физических способностей спортсмена.

2. **СНАРЯЖЕНИЕ УЧАСТНИКОВ.**

2.1. Участникам соревнований разрешается использовать следующее снаряжение:

- 1) одно или несколько подводных ружей с резиновым или пневматическим боем, зарядка которых производится исключительно за счет мускульной силы спортсмена без привлечения каких-либо внешних сил, иных методов и средств;

- 2) ласты, маску, дыхательную трубку, защитный гидрокостюм, носки, перчатки, быстросъемный грузовой пояс, быстросъемные грузы, ножи, гарпуны, куканы, водозащитные часы, компас, подводный фонарь, буй или нырятельную доску (с буйрепом) яркой раскраски грузоподъемностью не менее 10 кгс и имеющих место для нанесения порядкового номера;
 - 3) глубиномер или многофункциональный подводный компьютер (прибор), GPS-навигатор, эхолот (использование эхолота в соответствии с законодательством Российской Федерации).
- 2.2. Разрешается использование плавсредств (катера, моторные лодки), во время проведения тренировочных мероприятий и во время соревнований.
- 2.3. Разрешается использовать навигационную аппаратуру, радиостанции, телефоны для связи с представителями других команд и судейской коллегией.
- 2.4. Участник соревнований обязан иметь:
- 1) подводный нож;
 - 2) быстросъемный грузовой пояс;
 - 3) буй или нырятельную доску (с буйрепом) яркой раскраски грузоподъемностью не менее 10 кгс и имеющих место для нанесения порядкового номера.
- 2.5. Запрещается:
- 1) заряжать подводное ружье вне воды;
 - 2) хранить, использовать заряженные подводные ружья на берегу и на борту судна сопровождения;
 - 3) хранить, использовать заряженные подводные ружья, прикрепленные к бую или нырятельной доске;
 - 4) размещать кукан на себе, крепить его на быстросъемный грузовой пояс (крепление кукана разрешено исключительно к бую или нырятельной доске);
 - 5) использовать механические средства передвижения (подводные скутеры, акваплан и проч.), кроме судна сопровождения;
 - 6) использовать суда сопровождения или передвижения для привлечения внимания находящихся в воде спортсменов с целью выведения их на рыбу или распугивания рыбы.

3. МЕСТО ПРОВЕДЕНИЯ СОРЕВНОВАНИЙ.
 - 3.1. Соревнования по подводной охоте проводятся на открытых водоемах (озерах, морях, водохранилищах, реках и т.п.).
 - 3.2. Организатор соревнований и (или) проводящая организация (по согласованию) заблаговременно определяют зоны проведения соревнований (две основные зоны соревнований и одна резервная зона). Демаркационная карта выбранной акватории, выполненная в масштабе 1:80000 утверждается в не позднее, чем за 1,5 месяца до начала соревнований.
 - 3.3. Акватории для каждого этапа соревнований должны выбираться с учетом географических характеристик береговой линии, рельефа дна и количества участников.
 - 3.4. Разграничение рабочих акваторий должно производиться с максимальной точностью с привязкой к ориентирам береговой линии и навигационным знакам. Границы акваторий четко наносятся на демаркационную карту.
 - 3.5. Границы акватории «привязываются» к двум четко различимым и не изменяющим свое географическое положение ориентирам, например:
 - навигационный бакен/сигнальный буй и выраженная возвышенность на береговой линии;
 - два навигационных бакена/сигнальных буя.
 - 3.6. Ориентирам присваивается идентификационное имя.
 - 3.7. В период соревнований каждая соревновательная зона (основная, резервная) может быть использована только один раз, повторное использование основной зоны возможно по решению главного судьи.
 - 3.8. Выбор основных зон определяется путем жеребьевки, резервная зона используется по решению главного судьи.
 - 3.9. Расстановка очерчивающих зону проведения соревнований сигнальных буюв производится заблаговременно. Внесение каких-либо изменений в очертания утвержденных акваторий запрещено.
4. ПЛАВСРЕДСТВА И ОПОЗНАВАТЕЛЬНЫЕ ЗНАКИ.
 - 4.1. На всех спортивных соревнованиях практика закрепления плавсредства сопровождения за каждым спортсменом является предпочтительной и осуществляется по возможности, при невозможности – плавсредство сопровождения закрепляется за группой спортсменов.

- 4.2. На борту плавсредства сопровождения помимо судоводителя допустимо пребывание только спортсмена/спортсменов (при варианте плавсредство на группу участников), сопровождающего судьи соревнований (судьи на дистанции).
- 4.3. Плавсредства должны двигаться на малой скорости во время соревнований и приближаться к участникам с работающим двигателем на холостом ходу не более чем на 30 метров (за исключением случаев крайней необходимости).
- 4.4. В ходе соревнований допускается буксировка одного плавсредства сопровождения спортсмена-участника другим плавсредством сопровождения спортсмена-участника той же команды. Буксировка посторонних плавсредств сопровождения (в случае их поломки) разрешается силами технического персонала (т.е. судейскими плавсредствами) или иными плавсредствами по окончании времени соревнований.
- 4.5. При использовании участником индивидуального плавсредства сопровождения на борту этого плавсредства на видном месте, должен быть закреплен хорошо различимый номер участника, при этом хорошо различимый индивидуальный номер должен быть закреплен на буе или нырятельной доске участника.
- 4.6. Проведение соревнований с берега или с кораблей может быть осуществлено при отсутствии возможности обеспечения участников соревнования индивидуальными плавсредствами. В этом случае должно быть не менее 3 плавсредств обеспечения работы судей и безопасности на воде.

5. УЧАСТНИКИ СОРЕВНОВАНИЙ.

- 5.1. В соревнованиях в спортивной дисциплине «подводная охота» могут принимать участие:
1. мужчины, женщины: 18 лет и старше.
- 5.2. На момент начала спортивных соревнований спортсмену должно исполниться 18 лет.

6. ОРГАНИЗАТОР СОРЕВНОВАНИЙ, ПРОВОДЯЩАЯ ОРГАНИЗАЦИЯ.

См. п. 9. раздела III. «Группа спортивных дисциплин, содержащих в своем наименовании слова «плавание в ластах», «плавание в

классических ластах», «подводное плавание», «ныряние в ластах в длину», «открытая вода» настоящих Правил.

7. ЗАЯВКИ НА УЧАСТИЕ

См. п. 10 раздела III «Группа спортивных дисциплин, содержащих в своем наименовании слова «плавание в ластах», «плавание в классических ластах», «подводное плавание», «ныряние в ластах в длину», «открытая вода» настоящих Правил.

8. КОМИССИЯ ПО ДОПУСКУ УЧАСТНИКОВ

См. п. 11 раздела III «Группа спортивных дисциплин, содержащих в своем наименовании слова «плавание в ластах», «плавание в классических ластах», «подводное плавание», «ныряние в ластах в длину», «открытая вода» настоящих Правил.

9. ПРОВЕДЕНИЕ СОРЕВНОВАНИЙ.

9.1. Продолжительность соревнований.

- 1) Продолжительность каждого этапа соревнований устанавливается регламентом конкретных соревнований, но не должна выходить за установленные пределы в день: 4 часа непрерывного пребывания в воде – минимум и 6 часов – максимум.
- 2) Прерванное по погодным условиям или другим форс-мажорным обстоятельствам соревнование считается проведенным, если с момента старта прошло не менее 2/3 официально объявленной его продолжительности на этот день соревнований.
- 3) При старте или финише с берега обеспечиваются условия, гарантирующие сохранение общего соревновательного времени нахождения спортсмена в воде.
- 4) Спортсмены должны полагаться на свои собственные методы расчета времени.
- 5) Предстартовый брифинг проводится не позднее, чем за 12 часов до старта первого дня соревнований.

9.2. Ознакомление с акваторией.

- 1) Официальное ознакомление участников соревнований и представителей команд с акваторией в зонах соревнований начинается за 5 дней (с утра) и заканчивается за один день (вечером) до начала соревнований. Осмотр акватории

участниками соревнований и/или представителями команд во все дни проведения соревнований (включая официальный день приезда и работы комиссии по допуску участников соревнований) запрещен.

- 2) Охота в зоне рабочих акваторий соревнований (основные, резервная) с момента начала официального ознакомления с ними запрещена.
- 3) Обнаружение у спортсмена, находящегося в зоне проведения соревнований, или в его плавсредстве в период официального ознакомления с акваториями подводного ружья (находящегося без чехла для хранения и транспортировки) или оборудования для дыхания под водой любого типа или подводных скутеров влечет за собой дисквалификацию.
- 4) К ознакомлению с акваториями в официально установленный период допускаются только участники соревнований и представители команд.
- 5) В случае проведения соревнований «старт с берега», судейская коллегия должна обеспечить возможность старта и финиша участников в нескольких (не менее трех) точках зоны соревнования, равноудаленных друг от друга, без ущерба для продолжительности времени пребывания в воде.
- 6) При проведении соревнований «старт с плавсредств» - старт дается из центра акватории, выбранной в данный день путем жеребьевки.

9.3. Ход соревнований.

- 1) В ходе проведения соревнований в рабочую акваторию допускаются только плавсредства обслуживания соревнований. На всех судах должны стоять специальные опознавательные знаки (флаг «АЛЬФА»).
- 2) На каждом из плавсредств сопровождения должен находиться представитель судейской коллегии.
- 3) Для каждого дня соревнований производится своя жеребьевка для распределения судей на дистанции по плавсредствам сопровождения.
- 4) Участники соревнований обязаны представить судье по технике буй или плавательную доску на старте для маркировки и на финише для проверки. В случае утери буя в ходе соревнования участник обязан прекратить соревновательную

деятельность и сообщить об этом в судейскую коллегию. После замены буйа, он может продолжить соревнование.

- 5) О начале и конце каждого этапа соревнования должен оповещать громкий звуковой сигнал, который может дублироваться судьям на дистанции сообщением по радиосвязи или иным способом, определенным регламентом соревнований. После оповещающего о конце соревнования сигнала спортсменам разрешается собрать снаряжение, которое в этот момент может находиться под водой. Рыба, добытая и поднятая на поверхность после сигнала, в улов не засчитывается и к взвешиванию не допускается (если в момент подачи сигнала спортсмен не находился под водой).
- 6) При видимости менее 4 метров допустимое сближение между спортсменами должно составлять не менее 10 метров.
- 7) Обмен между спортсменами или продажа друг другу добытой рыбы категорически запрещается.
- 8) Держать ружье в заряженном состоянии или заряжать его можно только в воде гарпуном вниз. За нарушение этого пункта спортсмену делается предупреждение, а при повторном нарушении он дисквалифицируется.
- 9) Нахождение спортсмена на акватории во время соревнования без буйа запрещается. Каждому спортсмену присваивается порядковый номер, который наносится на буй.
- 10) Отдаление спортсмена от своего буйа или нырятельной доски не должно превышать 25 метров.
- 11) При проведении соревнований «старт с берега» перемещение участников соревнований пешком по берегу во время соревнований не допускается.

10. ОПРЕДЕЛЕНИЕ РЕЗУЛЬТАТОВ, ВЗВЕШИВАНИЕ И ПОДСЧЕТ ОЧКОВ.

- 10.1. Порядок взвешивания улова участников первого дня определяется путем жеребьевки. На второй день взвешивание производится по результатам первого дня в порядке улучшения, таким образом, что взвешивание улова спортсмена, имеющего лучший результат, происходит последним. По решению главного судьи порядок взвешивания уловов участников может определяться в порядке поступления мешков с уловом в зону взвешивания.

- 10.2. В зону взвешивания рыба предоставляется только в официальном промаркированном на старте индивидуальном мешке, без дополнительных емкостей для задержки воды. В случае использования дополнительных емкостей или других мешков, спортсмену выносится предупреждение, а его улов будет взвешиваться после удаления воды и дополнительного мешка, в конце процедуры взвешивания.
- 10.3. Способы хранения улова для поддержания его в надлежащем состоянии до взвешивания конкретизируются в регламентах соревнований в соответствии со Специальным регламентом Федерации по подводной охоте от 10.08.2023 г. (далее – Спец. регламент ПО).
- 10.4. Процедура взвешивания проводится в присутствии судьи на дистанции, принявшего рыбу, спортсмена и/или представителя спортсмена (при наличии).
- 10.5. Точность взвешивания должна быть не ниже 1 грамма.
- 10.6. За каждый грамм зачетной единицы улова начисляется одно очко. Максимальный принимаемый во внимание вес определяется регламентом соревнований.
- 10.7. Дополнительно, для каждой зачетной единицы улова устанавливаются призовые очки, сумма которых определяется весом, оговоренным в регламенте соревнований.
- 10.8. Для определенных видов рыбы регламентом соревнований может быть оговорена специальная система начисления очков, такая, чтобы добыча данных видов не становилась выгодной по отношению к прочим.
- 10.9. Организатор соревнований и (или) проводящая организация (по согласованию):
 - а) устанавливают минимальные и максимальные веса добываемых на соревнованиях рыб, по согласованию с местными органами рыбоохраны, данное решение не может быть изменено или отменено;
 - б) несут ответственность за определение «незачетной» рыбы. При этом научные названия подлежащих добыче видов должны быть перечислены в регламенте соревнований.
- 10.10. Представленная на взвешивание рыба с признаками добычи ее вне времени соревнований данного дня или добычи ее иными, кроме

разрешенных, средствами не принимается. Участник, представивший такую рыбу на взвешивание, дисквалифицируется на 2 года.

10.11. Итоговый результат определяется по сумме процентов, набранных каждым спортсменом, за два дня соревнований. Спортсмену, который наберет наибольшее количество очков, будет начислено 100%. Результаты других участников будут рассчитаны в процентах от лучшего, на основе набранных ими очков.

11. ОПРЕДЕЛЕНИЕ ЗАНЯТЫХ МЕСТ.

11.1. Места, занятые участниками соревнований, определяются отдельно среди мужчин и женщин по наибольшей сумме процентов, набранных за два дня соревнований.

11.2. Победителем является участник, набравший максимальное количество процентов. В случае набора двумя или более участниками одинакового количества процентов, победителем становится спортсмен, набравший наибольшее количество очков.

12. СИГНАЛЫ.

12.1. При проведении соревнований подаются следующие сигналы:

- 1) «СТАРТ» – звуковой сигнал (сирена, команда голосом «СТАРТ», свисток, пневматический горн), может сопровождаться взмахом флага или руки стартера;
- 2) «ФИНИШ» (окончание соревнований) – звуковой сигнал (сирена, команда голосом «ФИНИШ», свисток, пневматический горн), может сопровождаться взмахом флага или жестом перекрещенных рук стартера;
- 3) «ТРЕВОГА» – серия прерывистых звуковых сигналов (сирена, голос, свисток, пневматический горн);
- 4) сигнал «ТРЕВОГА» ОТ СУДЬИ – поднятие красного флага (взмахи вверх-вниз красными флажками или разведенными в стороны руками), серия прерывистых звуковых сигналов (голос, свисток, пневматический горн);
- 5) сигнал «ТРЕВОГА» ОТ СПОРТСМЕНА – поднятый вертикально или на ружье буй или нырательная доска, либо, взмахи над головой буюм, либо, «хлопанье» по воде рукой или взмахи вверх-вниз разведенными в стороны руками. Так же, для подачи сигнала могут использоваться звуковые и световые сигналы (голос, свисток, фонарь). Предполагает последующий

выход спортсмена на борт плавсредства;

- б) Возможно использование дополнительных сигналов, определяемых регламентом соревнований и положениями Спец. регламента ПО.

13. ШТРАФЫ И ДИСКВАЛИФИКАЦИЯ ЗА НАРУШЕНИЕ ПРАВИЛ.
- 13.1. Участники обязаны знать и соблюдать настоящие Правила, правила безопасности при нырянии на задержке дыхания, положения Спец. регламента ПО и придерживаться свода правил «честной игры» («fair play»), обеспечивающего равные условия для борьбы и уважительное отношение соперников друг к другу.
- 13.2. Лица, совершившие нарушения правил посещения акваторий (использование подводных ружей, подводных дыхательных аппаратов и/или любых средств передвижения по воде) во время официального ознакомления с зонами соревнований, к участию в соревновании не допускаются.
- 13.3. Судья на дистанции в плавсредстве должен сообщить участнику о зафиксированном нарушении и уведомить о нарушении главного судью, который примет решение о применении санкций.
- 13.4. Могут применяться санкции:
- а) предупреждение;
 - б) дисквалификация на один день;
 - в) дисквалификация на текущие соревнования.
- 13.5. Два предупреждения во время одного соревнования ведут к немедленной дисквалификации на текущий день.
- 13.6. Участник, дисквалифицированный на текущие соревнования, теряет все права при распределении мест.
- 13.7. Нарушения, наказуемые предупреждением:
- 1) прибытие с опозданием на контрольные пункты, запланированные организатором/проводящей организацией, за исключением соображений безопасности;
 - 2) некорректное поведение по отношению к другим участникам или судьям;
 - 3) отдаление спортсмена от своего буя или нырятельной доски на расстояние более чем на 25 метров;
 - 4) зарядка ружья или нахождение ружья в заряженном состоянии на берегу, бую или нырятельной доске, плавсредстве сопровождения;

- 5) наличие элементов снаряжения, буя или сигнальных обозначений, не соответствующих Правилам;
- 6) утаивание общего количества улова, разрешенного для конкретного вида рыбы, указанного в регламенте;
- 7) выход за пределы зоны соревнований, который может быть расценен как непреднамеренный или случайный;
- 8) получение помощи при перемещении буя или нырательной доски;
- 9) предъявление на взвешивание рыбы, пронзенной другими участниками и оставленную на поверхности или на дне с ярко выраженной отметиной, или рыбу, вынесенную на поверхность по истечении времени соревнований, помимо предупреждения такая рыба будет считаться незачетной;
- 10) предоставление в зону взвешивания улова с водой или с дополнительными емкостями для задержки воды, помимо предупреждения улов такого спортсмена будет взвешиваться после удаления воды и дополнительных емкостей в конце общей процедуры взвешивания;
- 11) перемещение участника пешком по берегу во время соревнований в режиме «старт с берега».
- 12) иные нарушения Правил (раздел VIII. Спортивная дисциплина «подводная охота»), не оговоренные в п. 13 раздела VIII. «Спортивная дисциплина «подводная охота» настоящих Правил.

13.8. Нарушения, наказуемые дисквалификацией на один день:

- 1) два предупреждения во время одного соревнования ведут к немедленной дисквалификации на текущий день;
- 2) переноска рыбы на себе/кукане, прикрепленном на грузовом поясе или размещение улова иным способом, непредусмотренным правилами;
- 3) выход за пределы зоны соревнований, который может быть расценен как преднамеренный;
- 4) нахождение в зоне проведения соревнования до даты и времени официального старта. Покидание зоны соревнований до окончания дня соревнований или без прохождения контроля прибытия, не имея на то разрешение от главной судейской коллегии по запросу через судью на дистанции;

- 5) нахождение в воде, в зоне проведения соревнования после окончания времени соревнований, игнорируя указания судьи о выходе из воды на борт плавсредства или на берег;
- 6) буксировка участника плавсредством по воде при любых обстоятельствах, кроме чрезвычайных или по соображениям безопасности.

13.9. Нарушения, наказуемые дисквалификацией на текущие соревнования:

- 1) проявление агрессии по отношению к другим участникам, судьям или организаторам/проводящей организации;
- 2) ловля видов рыб, запрещенных законодательством страны, проводящей соревнования;
- 3) замена уловов, указанных в регламенте видов рыбы или ее обмен с другими участниками;
- 4) использование аквалангов или других дыхательных аппаратов;
- 5) нахождение, ныряние, плавание в зоне соревнований с ружьем или без него в стартовые дни до времени официального старта и после времени официального финиша или за день до начала соревнований;
- 6) нарушение условий ознакомления с акваторией в течение 5-и предшествующих дней перед стартом;
- 7) сброс улова любого вида/категории, указанного в регламенте для конкретного вида рыбы: незачетные и запрещенные виды, а также рыбы штрафного и незачетного веса;
- 8) искусственное увеличение веса рыбы, мошенничество при взвешивании;
- 9) использование взрывных наконечников и/или любых других устройств с взрывной силой или любой системы, которая не заряжается физическими усилиями человека;
- 10) в течение официального периода посещения зон соревнований, включая период ознакомления использовать подводные дыхательные аппараты и/или использование любых средств передвижения под водой.

14. ПРОТЕСТЫ.

См. п. 24. раздела III. «Группа спортивных дисциплин, содержащих в своем наименовании слова «плавание в ластах», «плавание в

классических ластах», «подводное плавание», «ныряние в ластах в длину», «открытая вода» настоящих Правил.

15. ПРЕДСТАВИТЕЛИ И ТРЕНЕРЫ КОМАНД.

См. п. 25. раздела III. «Группа спортивных дисциплин, содержащих в своем наименовании слова «плавание в ластах», «плавание в классических ластах», «подводное плавание», «ныряние в ластах в длину», «открытая вода» настоящих Правил.

16. ФОРМИРОВАНИЕ И СОСТАВ СУДЕЙСКОЙ КОЛЛЕГИИ.

16.1. Формирование и состав судейской коллегии, общие обязанности судей, рефери, главный судья, заместитель главного судьи, судья по технике, секретариат, старшие судьи, стартер, судья при участниках, судья-информатор – см. пп. 26-31, 34-35, 37, 41-42 раздела III. «Группа спортивных дисциплин, содержащих в своем наименовании слова «плавание в ластах», «плавание в классических ластах», «подводное плавание», «ныряние в ластах в длину», «открытая вода» настоящих Правил».

16.2. Особенности судейства в дисциплине «подводная охота».

В состав судейской коллегии, кроме членов главной судейской коллегии, входят:

- заместитель главного судьи;
- заместитель главного судьи на акватории;
- заместитель главного секретаря;
- стартер (функции стартера может исполнять главный судья);
- судья по технике;
- судья - геодезист (по необходимости);
- старший судья по взвешиванию (функции старшего судьи по взвешиванию может исполнять заместитель главного судьи);
- судьи по взвешиванию;
- судья-информатор;
- судьи-секретари;
- судьи на дистанции (в плавсредствах);
- судья по награждению;
- судьи при участниках;
- судьи на воде.

- 16.3. Все плавсредства стартуют и возвращаются из зоны соревнований по сигналу из плавсредства главного судьи, оттуда же подаются все остальные сигналы.
- 16.4. Главный судья имеет право отменить, приостановить или перенести соревнования в резервную зону при неблагоприятных гидрометеороусловиях, грозящих безопасности участников или проведению мероприятия.
- 16.5. Заместитель главного судьи на акватории руководит работой бригады судей на воде. Контролирует соблюдение участниками правил соревнований, находясь на воде в судейском плавсредстве.
- 16.6. Для подачи стартовых команд (сигналов) стартер занимает место на плавсредстве так, чтобы:
 - 1) хорошо видеть все плавсредства стартующих спортсменов;
 - 2) участники соревнований хорошо слышали его команды (сигналы).
- 16.7. Судья по технике контролирует соблюдение участниками требований к снаряжению и оборудованию, установленных настоящими Правилами.
- 16.8. Судья - геодезист отвечает за точную установку и снятие сигнальных буюв, обозначающих границы акватории.
- 16.9. Старший судья по взвешиванию организует зону взвешивания. Обеспечивает контроль доступа в зону. Координирует работу судей по взвешиванию, разрешает спорные ситуации. Ведет подсчет очков. Передает результаты в секретариат.
- 16.10. Судья по взвешиванию принимает и вскрывает мешки с уловом, взвешивает рыбу, сортирует, раскладывает, снабжая бирками с номерами спортсменов, передает результаты для занесения в протокол.
- 16.11. Распределение судей на дистанции в плавсредства осуществляется с помощью жеребьевки на каждый день соревнований отдельно.
- 16.12. Судья на дистанции (в плавсредстве) обязан пройти инструктаж о своих обязанностях и об оказании первой помощи на воде и подписать декларацию.
- 16.13. На акватории во время проведения соревнований судья на дистанции (в плавсредстве) обязан вести постоянный визуальный контроль за спортсменами, находящимися в непосредственной близости к нему, по возможности осуществлять фото- и видеофиксацию нарушений.

- 16.14. Судья на дистанции (в плавсредстве) обязаны контролировать положение своего плавсредства и не допускать уход за границу акватории соревнований, фиксировать удаление участников или индивидуальных плавсредств других участников за границы акватории соревнований.
- 16.15. Судья на дистанции (в плавсредстве) обязан иметь при себе работающий мобильный телефон (рацию и т.п.) для связи.
- 16.16. При внештатной ситуации, когда спортсмен подает сигнал с помощью пневматического горна, свистка или любым другим способом (крик, поднятый буй и т.д.) судья на дистанции (в плавсредстве) обязан немедленно отреагировать и оказать помощь, а также немедленно уведомить главного судью.
- 16.17. Судья на дистанции (в плавсредстве) делает отметку о выходе спортсмена из воды по окончании соревнований.
- 16.18. Судья на дистанции (в плавсредстве) обязан принимать каждую добытую рыбу с гарпуна спортсмена, если находится рядом со спортсменом из своего плавсредства. В некоторых случаях, если плавсредство находится на большом удалении от спортсмена, спортсмен может вешать рыбу на кукан, в этом случае судья на дистанции (в плавсредстве) проверяет буи спортсменов и принимает рыбу на кукане с буюв.
- 16.19. При подходе своего плавсредства спортсмен сдает рыбу судье на дистанции (в плавсредстве). Добытая рыба должна быть немедленно помещена судьей на дистанции (в плавсредстве) в индивидуальный мешок спортсмена. Наличие рыбы вне индивидуальных мешков спортсменов не допускается. Судья на дистанции (в плавсредстве) несет ответственность за целостность и сохранность улова каждого спортсмена.
- 16.20. По истечении времени соревнований судья на дистанции (в плавсредстве) обязан проконтролировать, чтобы все спортсмены разрядили ружья, поднялись на катер. Далее судья обязан запечатать мешок с рыбой, добытой каждым спортсменом.
- 16.21. По прибытии плавсредств в порт судья на дистанции (в плавсредстве) в присутствии спортсмена сдает добычу в судейскую бригаду по взвешиванию на берегу в индивидуальных мешках с маркировкой участника.
- 16.22. Судья по взвешиванию публично взвешивает рыбу, для этого:
 - оглашает номер участника;

- вскрывает мешок;
 - взвешивает* рыбу, находящуюся в мешке;
 - раскладывает ее, снабжая бирками с номером/именем спортсмена.
- 16.23. Вся взвешенная рыба до полного окончания взвешивания рыбы всех участников соревнований находится на публичном обозрении в специально отведенном и огороженном месте.
- 16.24. Взвешивание производится путем помещения рыбы на стационарные весы и фиксации веса в состоянии равновесия весов, касания весов и нахождение посторонних предметов в зоне взвешивания при этом недопустимо.
- 16.25. Все операции по взвешиванию производятся исключительно в специально отведенной для этого «зоне взвешивания». Данная зона должна иметь площадь не менее 3 x 6 метров, ровную хорошо просматриваемую поверхность и быть ограждена от остальных участников. Вход в зону имеет право осуществлять только старший судья по взвешиванию, судья по взвешиванию, спортсмен, чей улов взвешивается и/или его представитель и главный судья, вход иных лиц возможен только с разрешения главного судьи.
- 16.26. Результаты всех взвешиваний заносятся в соответствующий протокол главным секретарем соревнований.
17. ТЕХНИЧЕСКАЯ КОМИССИЯ, КОМЕНДАНТ СОРЕВНОВАНИЙ И КОМЕНДАНТСКАЯ БРИГАДА (ВСПОМОГАТЕЛЬНЫЙ ПЕРСОНАЛ).
См. п. 44. раздела III. «Группа спортивных дисциплин, содержащих в своем наименовании слова «плавание в ластах», «плавание в классических ластах», «подводное плавание», «ныряние в ластах в длину», «открытая вода» настоящих Правил.
18. ПРИЛОЖЕНИЯ.
Приложения №№ 1, 5, 6, 18, 19, 20 раздела X. «Приложения» настоящих Правил.

IX. СПОРТИВНАЯ ДИСЦИПЛИНА «ПОДВОДНОЕ РЕГБИ»

1.1. ОБЩИЕ ПОЛОЖЕНИЯ.

Спортивная дисциплина «подводное регби» является единственным трехмерным командным видом спорта, в который играют на и под поверхностью воды в плавательном бассейне с глубиной от 3,5 до 5 метров.

Играют две команды, в каждой из которых как минимум шесть игроков постоянно находится в воде. Каждый из игроков имеет основной подводный комплект: маску, трубку и ласты, разрешенные международной/национальной федерацией, а также плавательный костюм и шапочку определенного цвета: у одной команды белого цвета, а у другой – черного или темно-синего цвета.

Целью игры является положить мяч в ворота противоположной команды. Мяч тяжелый и падает на дно бассейна, если его выпустить из рук. Ворота выполнены в виде корзин и располагаются на дне бассейна в противоположных краях зоны игры.

Примечание: Пункты Правил данного раздела соответствуют пунктам перевода исходного текста международных правил.

В номерах подпунктов латинские буквы заменены жирными цифрами.

Приложения приведены по тексту в виде рисунков и таблиц.

Особенности проведения соревнований в России отражены в примечаниях.

2. ОПРЕДЕЛЕНИЯ, МЕСТО И ОБОРУДОВАНИЕ ДЛЯ ИГРЫ.

2.1. Определения.

Турнир – это все матчи от первого до последнего дня соревнований.

Примечание: Соревнование – противостояние между несколькими командами за достижение превосходства (выигрыша).

2.1.1. Продолжительность матча.

Общее время от начала первого тайма до окончания последнего тайма/буллита с учетом пауз между таймами/буллитами и времени на тайм-ауты.

Примечание: Так называемое «грязное игровое время».

Матч – соревнование двух команд, результатом которого является итоговый счет заброшенных мячей.

Тайм - половина основного времени матча (п. 4.3.1. раздела IX. «Спортивная дисциплина «подводное регби» настоящих Правил).

2.1.2. Продолжительность игры.

Общее время от начала первого тайма до окончания последнего тайма/буллита без учета пауз между таймами/буллитами и времени на тайм-ауты.

2.1.3. Игра.

Игровые действия (включая буллиты), продолжительность которых фиксируется секундомером.

2.1.4. Игровое время.

Продолжительность игровых действий (исключая буллиты), фиксируемая секундомером.

Примечание: Так называемое «чистое игровое время».

2.1.5. Штрафные броски, проводимые после дополнительного тайма.

Серия буллитов по окончании дополнительного времени игры, состоящая минимум из трех попыток для каждой команды.

Примечание: Буллит – бросок с ходу по воротам, защищаемым только вратарем (штрафной бросок, назначаемый в соответствии с правилами).

2.1.6. Судья на дистанции (бортике).

Судья на дистанции (бортике) в ходе матча является основным судьей. Он находится на бортике бассейна с продольной стороны зоны игры.

2.1.7. Судья на воде

Судьи на воде во время игры располагаются вдоль продольной стороны зоны игры, прилегающей к бортику бассейна, по одному на каждой ее половине.

2.1.8. Главный судья.

Главный судья соревнований назначается решением организатора соревнований (см. п. 29. раздела III. «Группа спортивных дисциплин, содержащих в своем наименовании слова «плавание в ластах», «плавание в классических ластах», «подводное плавание», «ныряние в ластах в длину», «открытая вода» настоящих Правил).

2.1.9. Дисциплинарное жюри/рефери.

Дисциплинарное жюри утверждается на заседании представителей команд. Дисциплинарное жюри является главной инстанцией на соревнованиях при решении вопросов о правомерности наказаний.

Примечание: На спортивные соревнования статуса чемпионат России и ниже решением организатора соревнований для выполнения этих функций назначается рефери.

(см. п. 28. раздела III. «Группа спортивных дисциплин, содержащих в своем наименовании слова «плавание в ластах», «плавание в классических ластах», «подводное плавание», «ныряние в ластах в длину», «открытая вода» настоящих Правил).

2.1.10. Место для секретариата, судьи-информатора.

Находиться с продольной стороны зоны игры за судьей на дистанции (бортике). Здесь ведется протокол матча и устанавливается секундомер.

Примечание: Секретариат, судья-информатор (см. п. 34., 42. раздела III. «Группа спортивных дисциплин, содержащих в своем наименовании слова «плавание в ластах», «плавание в классических ластах», «подводное плавание», «ныряние в ластах в длину», «открытая вода» настоящих Правил).

2.1.11. Представитель команды.

Официальное лицо (представитель команды), как правило, не являющееся игроком и представляющее команду.

2.1.12. Капитан команды.

Капитан команды – представитель команды из числа ее игроков. Капитан выбирается из числа игроков основного состава, но не игроков запаса. В протоколе матча он отмечается буквой «К».

Примечание: На международных соревнованиях – буквой «С».

2.1.13. Игрок смены.

Игрок основного состава, заявленного на матч (максимум 12 игроков), который в данный момент не находится в зоне игры или в зоне для удаленных игроков.

2.1.14. Игрок запаса.

Игрок команды (максимум 15 игроков), заявленный как запасной.

2.2. Место для игры (Рисунок 6.1).

2.2.1. Размеры зоны игры:

- длина зоны игры: 12 - 18 м;
- ширина зоны игры: 8 - 12 м;
- глубина воды в зоне игры: 3,5 - 5 м.

Предпочтительно, чтобы стенки бассейна были перпендикулярны дну. Лестницы, желоба, скаты, стартовые тумбочки и так далее не являются частью зоны игры, даже если они находятся в ее пределах.

Место для игры

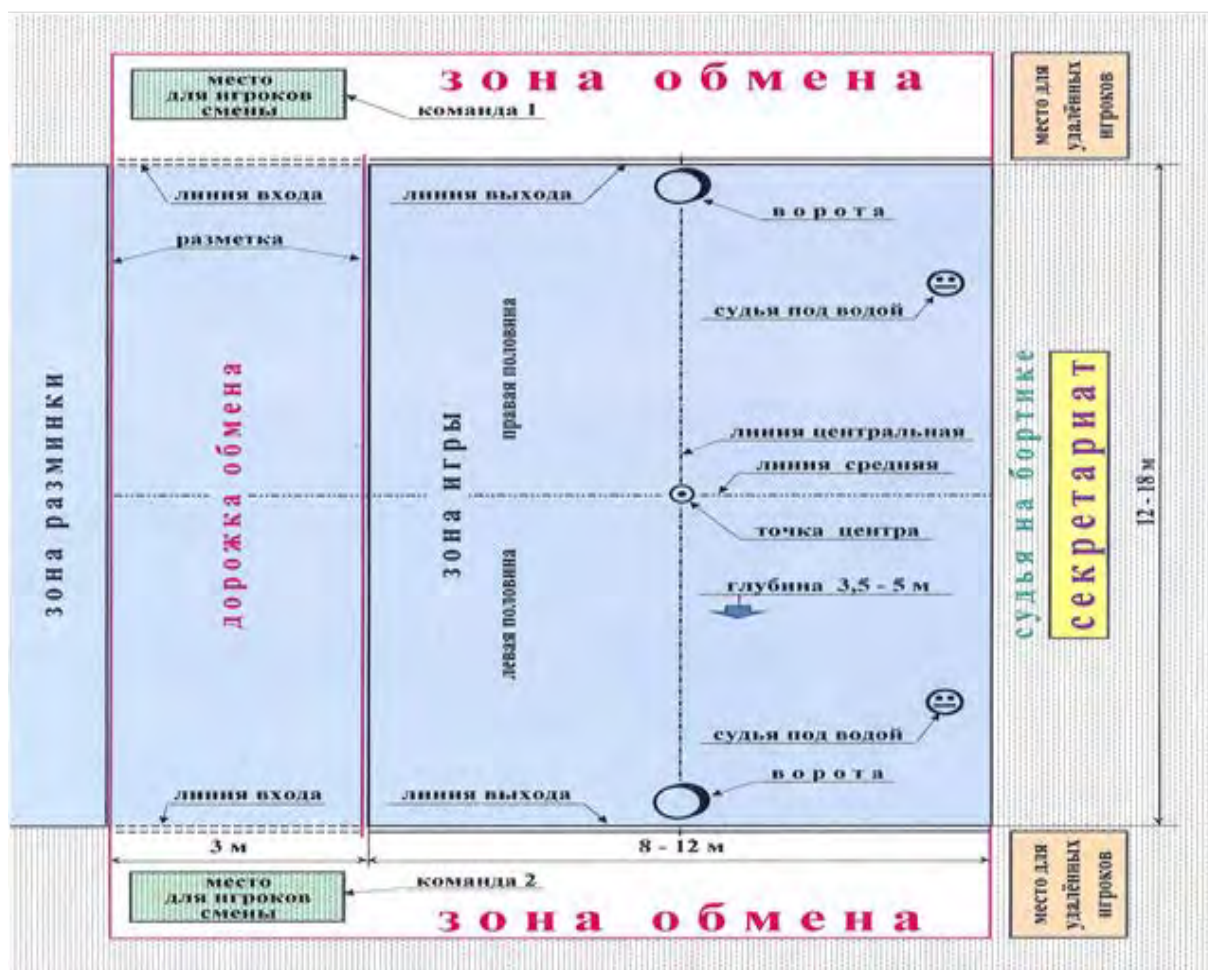


Рисунок 6.1

2.2.2. Разметка зоны игры.

«Открытая» продольная сторона зоны игры должна быть отмечена канатом, натянутым на поверхности воды. Разметка должны быть видимой со дна бассейна.

2.2.3. Разметка дорожки обмена.

Параллельно в 3 (трех) метрах от «открытой» продольной стороны зоны игры находится разметка, ограничивающая дорожку обмена на поверхности воды.

2.2.4. Зона обмена.

Зоны обмена располагаются на бортике бассейна по обоим краям зоны игры и дорожки обмена и обозначаются линиями на бортике бассейна. Длина зоны обмена равна суммарной ширине зоны игры и дорожки обмена. Зона обмена должна быть отмечена линией или ограждением.

2.2.5. Место для игроков смены.

Место для игроков смены должно находиться на бортике бассейна с обоих концов дорожки обмена в пределах зоны обмена.

2.2.6. Линия выхода.

Верхняя кромка бортика бассейна по коротким сторонам зоны игры является линией выхода игроков из игры для осуществления смены. Линия не продолжается за пределы зоны игры, то есть она не отделяет дорожку обмена от зоны обмена.

2.2.7. Место для удаленных игроков.

Место для удаленных игроков должно быть расположено поблизости от зоны обмена, но четко с ней разграничено.

2.2.8. Зона свободного вбрасывания.

2-х метровая зона вокруг места, откуда осуществляется свободное вбрасывание.

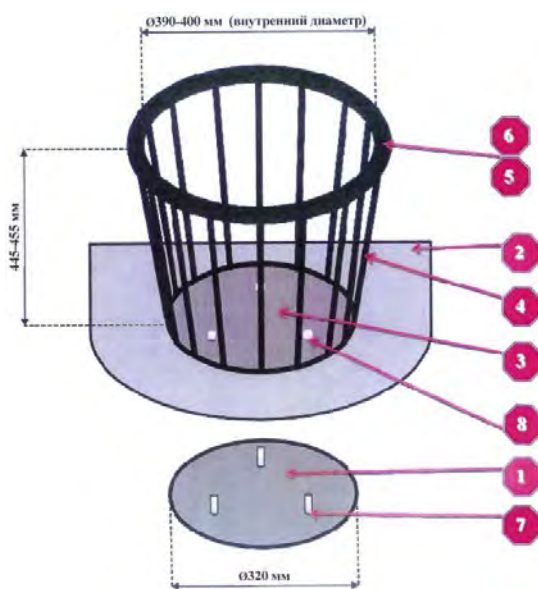
2.2.9. Средняя линия.

Средняя линия – это воображаемая линия, расположенная на одинаковом удалении от зон обмена команд.

2.2.10. Центральная линия.

Центральная линия – это воображаемая линия, делящая зону игры на две равные части и проходящая через середины обоих ворот.

2.3. Ворота (Рисунок 6.2).



Ворота:

1. **диск нижний**
(сталь нержавеющая, $\text{Ø} 320 \text{ мм}$, $t=1,5 \text{ мм}$);
2. **основание**
(резина, $R=700 \text{ мм}$, $t=5 \text{ мм}$);
3. **диск верхний**
(сталь нержавеющая, $\text{Ø} 320 \text{ мм}$, $t=5 \text{ мм}$);
4. **спица**
(сталь нержавеющая, $\text{Ø} 10 \text{ мм}$, $L=455 \text{ мм}$);
5. **кольцо**
(сталь нержавеющая, прутки $\text{Ø} 10 \text{ мм}$, $L=1350 \text{ мм}$);
6. **защита** (неопрен);
7. **болт**
(сталь нержавеющая, $M 10 \times 25$);
8. **гайка**
(сталь нержавеющая, $M 10$).

Рисунок 6.2

2.3.1. Расположение ворот.

Ворота представляют собой две жесткие корзины, установленные по центральной линии на дне зоны игры по одной у каждой из ее стен. Ворота следует устанавливать таким образом, чтобы было невозможно передавать мяч между ними и стеной. Ворота должны быть закреплены так, чтобы их было нелегко сдвинуть в ходе игры.

2.3.2. Размеры ворот.

Размеры ворот составляют 445-455 мм в высоту и 390-400 мм по верхнему диаметру.

2.3.3. Защитное покрытие ворот.

Верхний край ворот должен иметь мягкое покрытие.

2.4. **Мяч для подводного регби.**

2.4.1. Скорость погружения мяча.

В подводное регби играют мячом, заполненным водой так, чтобы он имел отрицательную плавучесть (скорость погружения 1000-1250 мм в секунду).

2.4.2. Размеры мяча.

Мяч должен иметь окружность 520-540 мм для мужских команд и команд до 21 года и 490 - 510 мм для женских команд.

Примечание: Подготовка мяча к матчу проводится в соответствии с инструкцией по заполнению и обращению с мячами для подводного регби.

2.4.3. Внешний вид мяча.

Мяч должен быть окрашен в черно-белый цвет или сочетание белого и другого сильно контрастирующего с ним темного цвета, или быть просто красным. Его должно быть хорошо видно в воде.

2.4.4. Выбор мяча.

На соревнованиях каждая команда имеет право представить на рассмотрение свой мяч. Судьи проверяют его окружность, отрицательную плавучесть, жесткость, цвет, контраст, стабильность курса, не скользит ли он и так далее. Эта процедура проводится по договоренности представителей команд в выбранное ими время и в выбранном ими месте. Если необходимо, то судьи могут сократить число тестируемых мячей.

Представитель каждой команды может проголосовать за использование того или иного мяча в ходе соревнований. Как для женских, так и для мужских матчей и матчей юниорских команд допускается 3 (три) мяча. Мячи специальным образом помечаются

и держатся в непосредственной близости от места секретариата. Мячи должны храниться отдельно друг от друга в подвесных сетках или в ведрах, полностью погруженными в воду.

2.5. Сигнальное оборудование.

2.5.1. Сигнальное оборудование.

Сигнальное оборудование должно быть установлено и протестировано до начала соревнований. Звуковые сигналы начала/окончания игры должны быть хорошо различимы во всех частях зоны игры, зоны обмена и на бортике бассейна.

2.5.2. Безопасность оборудования.

Все элементы оборудования, устанавливаемого в бассейне, должны соответствовать местным и национальным требованиям безопасности. Оно должно быть полностью безопасным.

2.5.3. Количество оборудования.

У каждого из 3 (трех) судей, непосредственно участвующих в судействе игровых действий, должен быть элемент сигнального оборудования, причем последний никак не должен стеснять его движений. То есть судьи на воде, по крайней мере, должны иметь возможность передвигаться до/за пределы ворот, а судья на дистанции (бортике) – по всей длине зоны игры.

На соревнованиях должно быть как минимум 2 (два) комплекта сигнального оборудования и дополнительно резервная механическая система.

3. ОБЯЗАННОСТИ, СОСТАВ И ЭКИПИРОВКА КОМАНД.

3.1. Обязанности игроков и представителей команд.

3.1.1. Обязанности игроков и представителей команд.

3.1.1.1. Поведение на протяжении всего времени соревнований таким образом, чтобы способствовать распространению спортивной дисциплины «подводное регби».

3.1.1.2. Знание правил и не противоречащее им поведение.

3.1.1.3. Обеспечение соответствия экипировки правилам на протяжении всего матча.

3.1.1.4. Следование требованиям судей на протяжении всего матча.

3.1.2. Обязанности представителя команды.

3.1.2.1. Предоставление в установленные организатором соревнований сроки списков, содержащих имя представителя команды, а также имена и соответствующие номера шапочек всех игроков, участвующих

в матче. Капитан команды должен носить отметку «Капитан» или «К». Запасные игроки – «Резерв» или «Р». Также должно быть указано имя представителя команды. Списки должны быть представлены в сроки, установленные организатором.

Примечание: На международных соревнованиях капитан команды должен носить отметку «Captain» или «С», а игроки запаса – «Reserve» или «R», такое написание не запрещается и в России.

3.1.2.2. Отслеживание поведения всех находящихся в зоне обмена людей, не участвующих в матче. Тот, из-за кого назначается удаление, должен покинуть зону обмена и непосредственно прилегающие территории.

3.1.2.3. Подписание протеста от имени команды.

3.1.2.4. Если для протокола не было представлено имя представителя команды, то капитан команды рассматривается и как ее представитель. Если и капитан не отмечен, то правом представителя и капитана наделяется игрок (не из запасных) с наименьшим номером шапочки.

3.1.3. Привилегии капитана команды.

Если капитан команды указан в протоколе и его можно узнать в соответствии с правилом п. 2.4.4. «Капитан команды» раздела IX. «Спортивная дисциплина «подводное регби» настоящих Правил, то он имеет право обсуждать с судьей на дистанции (бортике) все вопросы относительно толкования правил, которые могут возникнуть в ходе игры.

Судья на дистанции (бортике) также может пригласить капитана команды, чтобы сообщить ему о вынесенных предупреждениях. Капитан должен быть внимателен, иначе он может пропустить важную информацию (п. 6.1.3. «Объявление предупреждения» раздела IX. «Спортивная дисциплина «подводное регби» настоящих Правил).

3.1.4. Протесты.

3.1.4.1. Команда может подать протест по матчу только в том случае, если протокол матча не был подписан кем-либо из членов команды.

3.1.4.2. Протест должен быть представлен в письменной форме организатору/проводящей организации в течение 30 минут после окончания матча. По окончании матча должен быть подписан протокол результатов матча. Одновременно подается взнос за протест, установленный для данных соревнований (п. 4.1.2.13.

раздела IX. «Спортивная дисциплина «подводное регби» настоящих Правил).

- 3.1.4.3. Только представитель команды имеет право подписывать протест (п. 3.1.2.3., 3.1.2.4. раздела IX. «Спортивная дисциплина «подводное регби» настоящих Правил).
- 3.1.4.4. Обеспечение доставки протеста к уполномоченному лицу входит в компетенцию представителя команды, также он должен удостовериться, что получатель отметил время подачи протеста и расписался полным именем в получении соответствующего взноса по данному конкретному протесту.
- 3.2. Экипировка игрока.
 - 3.2.1. Нарушения в экипировке.

Судья на дистанции (бортике) может в любой момент игры удалить из воды или вообще не допустить к игре игрока, личная экипировка которого не соответствует настоящим Правилам. Игроку также может быть назначен штраф - удаление.

Игроку, выведенному из игры, не разрешается возвращаться в воду до тех пор, пока судья на дистанции (бортике) не убедится, что экипировка была приведена в соответствие с правилами.
 - 3.2.2. Экипировка игрока.

Каждый игрок должен иметь шапочку, купальный костюм, маску, ласты и повязки на запястьях. Игрок также может иметь трубку.

 - 3.2.2.1. Каждый потенциально опасный край любого элемента экипировки должен быть защищен.
 - 3.2.2.2. Ласты могут быть закреплены ластовыми держателями.
 - 3.2.2.3. Ласты могут быть любой длины.
 - 3.2.2.4. Запрещено использовать моноласты.
 - 3.2.2.5. Ласты должны быть достаточно широкими и упругими, соответствовать силе сопротивления воды, чтобы предупредить/минимизировать возможный ущерб при толчках ногами.
 - 3.2.2.6. Ласты должны быть сконструированы таким образом, чтобы они не могли причинить вред игрокам.
 - 3.2.2.7. Если какие-либо элементы экипировки сделаны из непрочного материала, необходимо удостовериться, что не будет причинен ущерб другим игрокам в случае их поломки.
 - 3.2.2.8. Шапочки должны быть снабжены хорошо подогнанными протекторами для ушей. Их нельзя отсоединять или видоизменять

каким-либо другим способом. Они необходимы для защиты ушей.

3.2.2.9. Резиновая шапочка, надеваемая под шапочку с номером, не должна перекрывать наружный слуховой проход. Это необходимо во избежание травм ушей под водой. Резиновая шапочка должна быть в цвет униформы команды.

3.2.2.10. У каждого игрока должен быть собственный номер в диапазоне от 1 до 99.

Номер игрока должен быть хорошо виден всем 3 (трем) судьям. Если номер на шапочке, частично или полностью, закрыт, игрок должен написать его на внешней стороне плеча с помощью водоустойчивого маркера.

Номер на коже, написанный водоустойчивым маркером, должен быть виден на протяжении всей игры.

3.2.3. Предупреждение травматизма.

3.2.3.1. Игроки не вправе надеть на себя что-либо, могущее причинить тот или иной ущерб другим игрокам.

3.2.3.2. Ногти должны быть коротко подстрижены. Они не должны быть острыми.

3.2.3.3. Допустимо заматывание пальцев клейкой лентой, при условии, что они останутся подвижными.

3.2.3.4. Все выступающие края, на масках и на застежках ласт, должны быть отшлифованы и/или замотаны клейкой лентой или ей подобным материалом.

3.2.3.5. Если игрок понимает или предполагает, что его экипировка может представлять угрозу, он должен незамедлительно выйти из воды, а также сообщить судье на дистанции (бортике), если в воде, возможно, остались «опасные» элементы экипировки.

3.2.4. Скользкое тело.

Если тело игрока в мокром состоянии скользит, то ему может быть отказано в участие в игре. Ни одна часть тела не должна быть натерта каким-либо кремом или чем-либо подобным (п. 4.1.2.3. раздела IX. «Спортивная дисциплина «подводное регби» настоящих Правил).

3.2.5. Вещества, облегчающие захват.

Запрещается использование любых веществ, облегчающих захват, на любом участке тела (п. 4.1.2.3. раздела IX. «Спортивная дисциплина «подводное регби» настоящих Правил).

3.2.6. Воздух, обогащенный кислородом.

Игрок, заявленный на матч, не имеет права дышать воздухом, обогащенным кислородом или каким-либо другим веществом. Игрок, уличенный в использовании чистого кислорода/обогащенного кислородом воздуха, дисквалифицируется. Когда кислород используется в качестве средства первой помощи, не обязательно заранее предупреждать об этом судей, но как только станет возможно, об этом нужно сообщить.

3.2.7. Повреждение экипировки

Если часть экипировки игрока становится дефектной в течение игры, игрок может устранить неполадки, не покидая воду, если это не мешает ходу игры и безопасно для других игроков.

Если игрок покидает воду, чтобы устранить неполадки в экипировке, это должно быть сделано посредством обычной смены (пп. 5.2.1., 3.2.2. раздела IX. «Спортивная дисциплина «подводное регби» настоящих Правил).

3.3. Идентификация команды.

3.3.1. Нарушения в экипировке.

Игрок, переставший во время матча удовлетворять правилам идентификации команд, может быть удален из воды или же ему может быть запрещен вход в воду судьей на дистанции (бортике). Он также может быть оштрафован удалением.

Игроку не разрешается вернуться в воду, пока судья на дистанции (бортике) не удостоверится, что экипировка находится в надлежащем состоянии.

3.3.2. Шапочки игроков.

Все игроки команды должны носить пронумерованные шапочки одного цвета.

Если игрок использует резиновую плавательную шапочку или что-то наподобие этого, то все видимые ее части должны быть цвета команды.

3.3.3. Униформа команды.

Каждая команда должна иметь комплект темно-синих или черных и белых купальных костюмов и шапочек.

Купальные костюмы могут быть снабжены небольшим участком с флагом, названием команды/страны и так далее, но основные цвета должны существенно преобладать. Лямки и верхняя передняя часть женских купальников должны быть основного цвета.

Купальные костюмы должны быть четко видны под водой.

Прозрачные купальные костюмы с более темной подкладкой, а также подкладка, контрастирующая с основным цветом купальных костюмов, которая видна сквозь купальный костюм или выступает из-под купального костюма, недопустимы.

3.3.4. Капитан команды.

Имя капитана команды должно быть отмечено в протоколе матча, а сам капитан должен носить повязку на верхней части одной из рук. Повязка должна соответствовать цвету униформы команды.

Если капитан становится не активным игроком, то команде дается время, для выбора нового капитана. Если команда не может решить, кто будет капитаном, то им становится активный игрок с меньшим номером на шапочке. При этом и только в этом случае капитан может не иметь повязку капитана.

3.3.5. Повязки на запястьях.

Команда, играющая в темно-синих купальных костюмах, надевает на запястья темные ленты. Команда, играющая в белых купальных костюмах, надевает на запястья белые ленты. Причем это должно быть сделано таким образом, чтобы за повязку нельзя было зацепиться пальцами.

3.3.6. Дополнительные средства личной защиты.

Разрешается играть с налокотниками, наколенниками и так далее, сделанными из мягкого материала, цвета униформы команды или кожи. При этом они не должны наносить ущерба кому-либо, не должны резаться, цепляться и тому подобное (п. 3.3.3.1. раздела IX. «Спортивная дисциплина «подводное регби» настоящих Правил).

4. КОЛЛЕГИЯ СУДЕЙ.

4.1. Количество, должности и обязанности.

4.1.1. Количество судей.

Минимум 3 судьи принимают участие в каждом матче, и их решения обязательны для выполнения (п. 4.2.5. «Видео» раздела IX. «Спортивная дисциплина «подводное регби» настоящих Правил).

4.1.2. Судья на дистанции (бортике).

Судья на дистанции (бортике) наблюдает за ходом игры с кромки бассейна и отвечает за:

4.1.2.1. все частные вопросы и в принципе руководит игрой;

4.1.2.2. зону игры, зоны обмена, места для удаленных игроков, ворота и мяч. (все отклонения от Правил должны быть зафиксированы в протоколе

матча);

- 4.1.2.3. проверку экипировки игроков обеих команд перед матчем, намазаны ли тела каким-либо кремом или подобным веществом или субстанцией, улучшающей захват и так далее;
- 4.1.2.4. проверку внесения в протокол до начала матча имен и номеров игроков;
- 4.1.2.5. судья на дистанции (бортике) дает команду о начале/возобновлении игры после остановки в следующих случаях:
 - начало каждого тайма;
 - игра после заброшенного гола;
 - розыгрыш свободного броска;
 - розыгрыш «мяча команды»;
 - розыгрыш «мяча судьи»;
 - буллит.
- 4.1.2.6. игровое время;
- 4.1.2.7. проведение смены игроков;
- 4.1.2.8. продолжительность удалений;
- 4.1.2.9. любые нарушения правил;
- 4.1.2.10. постоянную проверку личной экипировки игроков и удаление/недопущение в воду игроков, экипировка которых не соответствует правилам;
- 4.1.2.11. ввод в игру игроков запаса;
- 4.1.2.12. ведение протокола матча.
- 4.1.2.13. внесение в протокол времени окончания матча;
- 4.1.2.14. принятие решения по любой ситуации, не рассмотренной в этих правилах, на основании собственного суждения.
Судья на дистанции (бортике) может иметь одного или более помощников, выполняющих от его имени следующие обязанности:
 - хронометраж;
 - ведение протокола матча;
 - контроль личной экипировки игроков перед началом игры;
 - контроль удалённых игроков;
 - контроль замен;
 - контроль дисквалифицированных игроков;
 - контроль игроков, вышедших из воды, чтобы исправить неполадки в экипировке.
- 4.1.3. Судьи на воде.

Двое судей, находящиеся в воде, по одному на каждой половине зоны игры называются судьями под водой. Они отвечают за:

- 4.1.3.1. любое нарушение правил;
- 4.1.3.2. подачу двух продолжительных гудков, когда в ворота заброшен мяч;
- 4.1.3.3. постоянную проверку личной экипировки игроков и удаление из воды игроков, чья экипировка не соответствует правилам;
- 4.1.3.4. постоянную проверку ворот, разметки и других элементов оснащения на их соответствие правилам;
- 4.1.3.5. подачу мяча игроку, который будет выполнять буллит;
- 4.1.3.6. установку мяча на точку центра зоны игры после нереализованного буллита;
- 4.1.3.7. установку мяча на точку центра зоны игры в начале каждого тайма.
- 4.1.4. Травма игрока.

Судьи должны немедленно прерывать игру, если, по их мнению, игрок серьезно травмирован.

Травмированному игроку оказывается помощь. Один из игроков смены может войти в воду (п. 5.2.1. раздела IX. «Спортивная дисциплина «подводное регби» настоящих Правил).

Игрок, которому оказывают помощь с применением чистого кислорода/обогащенного кислородом воздуха, уже не может вернуться в игру.

Игра возобновляется посредством «мяча судьи» или «мяча команды» (пп. 5.1.4., 5.1.5. раздела IX. «Спортивная дисциплина «подводное регби» настоящих Правил).

- 4.1.5. Судья имеет право удалить игрока в случае:
 - 4.1.5.1. если становится очевидным, что игрок переутомлен и истощен.
- 4.1.6. Замена мяча.

В течение матча мяч может быть заменен только с согласия судьи на дистанции (бортике).

Он должен удостовериться, что оба капитана проинформированы об этом факте. Причина замены должна быть указана в протоколе матча.

- 4.1.7. Разведение команд по своим сторонам.

Судьи имеют право в любой момент матча потребовать, чтобы игроки вернулись к своим сторонам бассейна. Для этого они подают визуальный сигнал (п. 3.1.9. раздела IX. «Спортивная дисциплина «подводное регби» настоящих Правил).

Этот применимо в следующих случаях, но не ограничивается ими:

- когда судьи на воде не видят игроков или зоны игры, например, во время совещания судей или если им нужно удостовериться в надлежащем состоянии экипировки и тому подобное;
- если игра прерывается на длительное время или срок ее возобновления неизвестен, например, при поломках сигнального оборудования и тому подобное;
- если действия судей мешают игрокам исполнить свои задачи, например, вынесение предупреждения игроку, который должен защищать ворота, или во время остановки игры;
- когда судья хочет дать информацию капитанам команд, вынести предупреждение и тому подобное и, в свою очередь, не может выполнять свои задачи после остановки игры.

4.1.8. Добавление игрового времени.

Судья может добавить игровое время (п. 6.1.18. раздела IX. «Спортивная дисциплина «подводное регби» настоящих Правил).

4.1.9. Звуковые и визуальные сигналы (см. Таблицы №№ 5.1, 5.2)

Судьи должны подавать отчетливые звуковые и визуальные сигналы. Если возможно, судьи должны коротко пояснять причины остановок игры.

Судьи повторяют визуальные сигналы коллег.

Примечание: Сводные таблицы звуковых и визуальных сигналов.

Таблица № 5.1

Ситуация		Сигналы					
		Звуковые			Визуальные		
		Длинный продолжительный сигнал	Повторяющиеся короткие сигналы	Два продолжительных сигнала	Описание	Номер жеста	
1	Начало игры	X					
2	Остановка игры		X			2, 10, 11	
3	Забит гол			X	Поднят кулак	3	
4	Нарушения правил	свободный бросок		X		Поднята ладонь, и судья указывает на команду, нарушившую правила	12
5		удаление		X		Указывает на игрока, получившего наказание, а затем на скамейку штрафников	5, 14
6		буллит		X		Судья указывает на ту половину зоны игры, где будет проводиться буллит	16
7	Начало свободного броска	X					
8	Начало буллита	X					

9	Начало «мяча судьи»	X				
10	Возобновление игры					Повторяющееся указание рукой в направлении продолжения игры
11	Правило преимущества					
12	Окончание удаления	10 с				Поднята одна рука
13		0 с				Рука опущена (время истекло)
14	Некорректное поведение					Поднят синий или белый флаг

Таблица № 5.2

Номер	Жест	Значение	Номер	Жест	Значение
1		Все хорошо	2		Остановка игры
3		Забит гол	4		Мяч рефери
5		Номер удаленного игрока (указывается пальцами)	6		Правило преимущества
7		Тайм-аут	8		Конец тайма или матча
9		Мяч вышел за пределы зоны игры	10		Остановка игры судьей на дистанции (бортике)
11		Остановка игры судьей под водой	12		Свободный бросок
13		Захват, сдвиг ворот игроком	14		Двухминутное удаление
15		Удушающий захват	16		Буллит
17		Нападение на снаряжение игрока	18		Гол не засчитан
19		Толкание или дергание игрока	20		Неправильная игра
21		Задержка игрока без мяча			

4.2. Экипировка судей.

4.2.1. Экипировка судей.

4.2.1.1. Оборудование для подачи звуковых сигналов. Все 3 (трое) судей должны иметь приспособления для подачи звуковых сигналов о начале и остановке игры.

4.2.1.2. Акваланги. Оба судьи на воде могут быть с аквалангами, если они считают это нужным.

4.2.2. Судья на дистанции (бортике).

Судья на дистанции (бортике) должен быть в белой рубашке/футболке и белых штанах/шортах.

4.2.3. Судья на воде.

Судья на воде должны быть в темной футболке или гидрокостюме, который должен, по крайней мере, закрывать туловище и плечи, причем таким образом, чтобы судья на дистанции (бортике) видел направление свободного броска. Судья на воде может надеть красную шапочку. Протекторы для ушей на шапочке могут быть любого цвета.

4.2.4. Личная защита.

Судьи на воде при использовании любых средств защиты (наколенников, налокотников и тому подобное) должны подбирать их под цвет кожи или же ярко красного цвета.

4.2.5. Видео.

Просмотр видео судьями не предусмотрен, за исключением случаев о возможной дисквалификации.

4.2.6. Дисциплинарное жюри.

Члены дисциплинарного жюри назначаются в соответствии с Правилами.

Примечание: На соревнованиях для выполнения этих функций назначается рефери (см. п. 28. раздела III. «Группа спортивных дисциплин, содержащих в своем наименовании слова «плавание в ластах», «плавание в классических ластах», «подводное плавание», «ныряние в ластах в длину», «открытая вода» настоящих Правил).

5. ИГРА.

5.1. Начало игры.

Команды, стоящие первыми в расписании игр, надевают темно-

синие/черные купальные костюмы и шапочки.

5.1.1. Начало тайма.

В начале каждого тайма мяч помещается на дно бассейна на точку центра зоны игры.

5.1.1.1. Игроки каждой команды находятся в воде у бортика бассейна, у которого на дне располагаются их ворота, и, по крайней мере, одной рукой касаются стены над поверхностью воды.

5.1.1.2. Игроки смены каждой команды сидят соответственно на местах, отведенных команде.

5.1.1.3. Судья на дистанции (бортике) начинает игру длинным непрерывным сигналом.

5.1.1.4. В случае фальстарта игра должна быть остановлена и возобновлена после того, как секундомер будет установлен на ноль. Чтобы установить мяч на дне бассейна на точку центра зоны игры, применяют кольцо или низкую корзину, если это не подвергает опасности игроков.

5.1.2. Возобновление игры после гола.

После засчитанного гола, команды возвращаются на свои стороны зоны игры. Затем, после сигнала судьи, команда, которая пропустила гол, начинает атаку, владея мячом.

5.1.2.1. Мяч должен держаться у поверхности, частично даже над водой, так, чтобы его видел судья на дистанции (бортике). Игрокам дается время, естественно, в разумных пределах, чтобы они могли подготовиться к началу игры (п. 5.1.18. «Умышленное затягивание игры» раздела IX. «Спортивная дисциплина «подводное регби» настоящих Правил).

5.1.2.2. Когда игра возобновляется после гола, все игроки, находящиеся в воде во время сигнала к возобновлению игры, должны коснуться рукой стены своего края бассейна, прежде чем вступить в игру.

5.1.2.3. При атаке, следующей немедленно после гола, мяч следует вести в пределах видимости, пока до ближайшего игрока команды соперников не останется 2 метра. Мяч нельзя удерживать за спиной, между ногами, и так далее (п. 5.1.15. «Скрывание мяча на старте» раздела IX. «Спортивная дисциплина «подводное регби» настоящих Правил).

5.1.3. Возобновление игры после буллита.

По завершении буллита игра возобновляется.

5.1.3.1. Если буллит завершается голом, мяч отдается команде, в ворота

которой он был назначен, а игра возобновляется согласно п. 5.1.2. раздела IX. «Спортивная дисциплина «подводное регби» настоящих Правил.

- 5.1.3.2. Если время, отведенное для проведения буллита, закончилось без гола, или проведение буллита было прервано из-за некорректных действий нападающего (п. 6.4.7. «Некорректное поведение нападающего» раздела IX. «Спортивная дисциплина «подводное регби» настоящих Правил), игра возобновляется как обычно в начале тайма (п. 4.1.1. раздела IX. «Спортивная дисциплина «подводное регби» настоящих Правил).

Судья на воде помещает мяч на дно бассейна на точку центра зоны игры.

- 5.1.4. «Мяч команды».

Судья назначает «мяч команды», когда игра приостановлена и нет гола, не назначены свободный бросок либо буллит, а «мяч судьи» кажется чрезмерной мерой.

Игроки каждой команды располагаются на своей половине зоны игры. Мяч отдается той команде, которая владела им до остановки игры. Мяч удерживается у поверхности воды. Судья на дистанции (бортике) возобновляет игру, когда мяч поднят к поверхности воды, что означает о готовности команды к игре.

«Мяч команды» назначается в следующих случаях, но не ограничивается ими:

- игра была остановлена из-за травмы игрока защищающейся команды в момент, когда мячом владела атакующая команда;
- ошибка сигнальной аппаратуры в момент, когда мячом владела одна из команд;
- ошибочная подача сигнала судьей в момент, когда мячом владела одна из команд.

- 5.1.5. «Мяч судьи».

Судья назначает «мяч судьи», когда игра приостановлена и нет гола, не назначены буллит, свободный бросок либо «мяч команды».

Мяч вбрасывается в воду судьей на дистанции (бортике) по средней линии зоны игры. Игроки не могут касаться мяча, пока он не окажется под водой.

- 5.2. Смена и замена игроков.

- 5.2.1. Смена игроков во время игры.

Если в команде более шести игроков, то все дополнительные игроки, кроме 6 (шести) игроков в зоне игры, должны на всем протяжении игры находиться на бортике бассейна в зоне обмена.

5.2.1.1. Любой игрок смены может заменить любого игрока в воде путем быстрой смены.

Игрок, которого заменяют, покидая игровую зону, должен обязательно пересечь линию выхода своей команды.

Считается, что игрок вышел из воды, когда его тело полностью вышло из воды, даже если при этом часть ласт ниже пальцев ног находится в воде.

Если уровень воды в бассейне совпадает с уровнем бортика, считается, что игрок вышел из воды, когда он встал на колени на бортик бассейна, даже если часть его ног ниже щиколотки все еще в воде.

5.2.1.2. Игрок смены не имеет права входить в воду до тех пор, пока игрок, которого он меняет, не покинет зону игры в соответствии с п. 4.2.1.2. раздела IX. «Спортивная дисциплина «подводное регби» настоящих Правил.

Если уровень воды в бассейне совпадает с уровнем бортика, игрок, входящий в игру, может встать на край бортика еще до того, как игрок, выходящий из игры, полностью покинет воду, даже если часть его ног ниже щиколотки окажется в воде.

5.2.1.3. Игрок, входящий в игру, может войти в воду только через дорожку обмена. Он должен войти в игру на своей половине зоны игры.

5.2.1.4. Травмированный, дезориентированный игрок или тот, у кого элементы экипировки опасны для других игроков и так далее, может выйти из воды в любом месте, а затем обязательно достичь зоны обмена своей команды, прежде чем в воду войдет игрок, меняющий его, или же он сам продолжит игру.

5.2.2. Ввод в игру игроков запаса.

5.2.2.1. Каждая команда имеет право в ходе матча сделать три замены.

5.2.2.2. О замене необходимо проинформировать судью на дистанции (бортике), а также представить для протокола номера запасных игроков, до их введения в игру.

5.2.2.3. Замены производятся только во время остановок игры.

5.2.2.4. Замена не должна замедлять ход игры, например, производиться во время свободного броска в сторону противоположной команды. Судья может не разрешить замену в случае, если информация о

номере игрока, выходящего на замену, не была передана в секретариат или же этот игрок не готов и так далее. Также замена может быть запрещена в случае, если заявка на нее была подана под конец остановки игры.

5.2.2.5. Игрок, которого заменили, может вернуться в игру, но это будет считаться второй заменой.

5.3. Продолжительность игры.

5.3.1. Части матча.

Матч состоит из основного времени и, если необходимо, дополнительного времени и серии буллитов.

Продолжительность игры в основное время составляет 2 (два) тайма по 15 минут чистого игрового времени (п. 5.3.3. раздела IX. «Спортивная дисциплина «подводное регби» настоящих Правил).

5.3.2. Перерыв между таймами:

- продолжительность составляет 5 минут;
- команды меняются сторонами;
- судьи под водой не меняются сторонами.

5.3.3. Остановка игры.

При каждой остановке игры, секундомер чистого игрового времени также останавливается.

5.3.4. Остановка игры в конце тайма.

5.3.4.1. Буллит выполняется всегда, независимо от истечения чистого игрового времени.

При необходимости игровое время должно быть продлено для проведения буллита.

5.3.4.2. Если было взятие ворот, назначен свободный бросок, удаление, «мяч команды» или «мяч судьи», а время подходит к концу, то судья на дистанции (бортике) должен дать команду секретариату к его продлению. После такого продления тайм останавливается посредством визуальных и звуковых сигналов.

5.3.5. Матч, итог которого должен быть результативен.

Если основное время матча, итог которого должен быть результативен, заканчивается в ничью, то после пятиминутного перерыва назначается дополнительное время. При этом команды не меняются сторонами.

5.3.5.1. Дополнительное время.

Дополнительное время – это один тайм продолжительностью 15 минут чистового времени. Команда, забившая гол первой, считается победителем. Игра останавливается сразу после того, как был забит гол.

5.3.5.2. Серия буллитов.

Если исход игры не решен в дополнительное время, каждая команда выполняет сначала по 3 буллита.

- Дается 5 минут перерыва до начала выполнения буллитов после окончания дополнительного времени.
- Игроки, которые в дополнительное время имели удаления, не могут выполнять буллиты в первом круге.
- Какая команда выполняет буллит первой, решается посредством жребия. Победитель жеребьевки имеет возможность решить, атаковать или защищаться первым.
- 3 различных игрока каждой команды выполняют по одному буллит.
- Игроки покидают зону игры до начала выполнения буллитов (п. 6.4.4.3. раздела IX. «Спортивная дисциплина «подводное регби» настоящих Правил).
- Очередность игроков любая. Игрок, вошедший в зону игры, не может быть заменен. Во время выполнения буллита в зоне игры не может находиться никто из игроков кроме защитника и нападающего.
- Вратарь меняется по желанию.
- Команды выполняют буллиты по очереди.
- Судья под водой отдает мяч нападающему (п. 3.1.3.5. раздела IX. «Спортивная дисциплина «подводное регби» настоящих Правил).
- Один круг составляют только правильно выполненные буллиты обеими командами. Если защищающаяся команда нарушает правила, то повторный буллит включается в этот же круг. Если правила нарушает атакующая команда, буллит считается выполненным.
- Удаленный во время серии буллитов игрок не имеет права вновь принимать участие в этой или последующих сериях буллитов ни в качестве вратаря, ни в качестве исполнителя (пп. 6.4.6., 6.4.7. раздела IX. «Спортивная дисциплина «подводное регби» настоящих Правил).

5.3.5.3. Серия буллитов (продолжение).

Если исход игры не решается в ходе первой серии буллитов, то процедура продолжается. Игроки каждой команды поочередно выполняют по одному буллит, пока не будет решающего гола.

- Различные игроки от каждой команды пробивают по буллит.
- Ни один игрок, включая 3 игроков, выполнявших первую серию буллитов, в соответствии с п. 4.3.5.2. раздела IX. «Спортивная дисциплина «подводное регби» настоящих Правил не может вновь принять участие, пока все игроки его команды не воспользуются своей попыткой.
- Если одна команда имеет меньше игроков, чем другая, то выполнение буллитов продолжается (любой игрок может выполнить следующий буллит), после того как команда с меньшим количеством игроков выполнит буллит.
- Вратарь меняется по желанию.

5.3.6. Тайм-аут.

5.3.6.1. Каждая команда имеет право на один тайм-аут в каждом тайме матча. Дополнительное время также считается таймом.

5.3.6.2. Любой игрок в воде или любой человек, находящийся на бортике бассейна в зоне обмена, может взять тайм-аут для своей команды.

5.3.6.3. Тайм-аут можно взять только во время остановки игры. Тайм-аут не может быть причиной остановки.

5.3.6.4. Продолжительность тайм-аута – 1 минута.

5.3.6.5. Визуальный сигнал о взятии тайм-аута такой же, что подает судья при остановке игры.

5.3.6.6. Судья на дистанции (бортике) подает звуковой сигнал (остановка игры) вслед за визуальным сигналом о взятии тайм-аута.

5.3.6.7. Во время тайм-аута обе команды должны вернуться к своим сторонам зоны игры.

5.3.6.8. Отсчет времени тайм-аута начинается после того, как судья на дистанции (бортике) подал сигнал о взятии тайм-аута. Когда минута заканчивается, судья на дистанции (бортике) подает повторный сигнал (остановка игры) и занимает позицию для возобновления игры (то есть занимает позицию и дает визуальный сигнал к свободному броску, буллит и так далее). Командам дается время, естественно, в разумных пределах, чтобы подготовиться, и игра возобновляется.

5.3.7. Последовательность сигналов.

Если в силу какой-либо причины судья не может подать сигнал, его наблюдения и решения все еще будут иметь силу, даже если другой сигнал прозвучит раньше.

Это применимо в следующих случаях, но не ограничивается ими:

- если судья на воде заметил гол/нарушение правил, но не смог подать сигнал, и в это время прозвучал сигнал к окончанию тайма, он просто информирует судью на дистанции (бортике) и гол засчитывается или назначается буллит и так далее. Рекомендуется короткое совещание судей, чтобы установить правильный порядок следования событий. Перед совещанием судья на дистанции (бортике) разводит команды по своим сторонам.

Среди причин, почему сигнал не был дан вовремя, могут быть:

- один из судей применил правило «отложенного сигнала» (п. 6.5.2. раздела IX. «Спортивная дисциплина «подводное регби» настоящих Правил);
- игрок запутался в проводах сигнального оборудования, и судье пришлось отплыть от сигнального устройства;
- судье необходимо больше информации, чтобы решить, где находится мяч в воротах или вне ворот;
- судье необходимо время, чтобы оценить ситуацию;
- неисправности в работе сигнального оборудования.

5.4. Порядок начисления очков.

5.4.1. Взятие ворот.

5.4.1.1. Гол засчитывается, когда мяч полностью оказывается ниже верхней кромки ворот. В этом случае судья подает два продолжительных сигнала.

5.4.1.2. Игрок, забивший гол, подает сигнал судье на дистанции (бортике), поднимая над поверхностью воды сжатый кулак сразу после всплытия. Если такой сигнал не будет подан, гол все равно засчитывается, но номер игрока, забившего гол, может быть не помечен в протоколе матча.

5.4.2. Результат матча.

Команда, забившая наибольшее количество голов в матче, считается победителем.

Если обе команды забивают равное число голов, игра оканчивается вничью.

5.4.3. Результат соревнований.

Команде, одержавшей победу в матче, присуждается 3 очка, а командам, сыгравшим вничью – по 1 очку. Если было дополнительное время или серия буллитов, то победившая команда получает 2 очка, а проигравшая – 1 очков.

Команда, набравшая наибольшее количество очков, становится победителем соревнований.

5.4.4. Команды с одинаковым количеством очков.

Если в соревнованиях есть команды, набравшие одинаковое количество очков, то места распределяются следующим образом:

5.4.4.1. две команды имеют одинаковое количество очков:

1. очки, набранные этими командами в играх друг против друга;
2. разница мячей в играх этих команд друг против друга;
3. количество забитых мячей в играх этих команд друг против друга;
4. разница мячей во всех играх этих команд в группе;
5. количество забитых мячей во всех играх этих команд в группе;
6. при необходимости назначается переигровка (п. 4.3.5. раздела IX. «Спортивная дисциплина «подводное регби» настоящих Правил).

5.4.4.2. 3 (три) и более команд имеют одинаковое количество очков.

Сводная таблица только из результатов игр этих команд друг против друга и сравнительная таблица (см. Таблицы №№ 5.3 - 5.10).

1. Очки из сравнительной таблицы.
2. Разница мячей из сравнительной таблицы.
3. Голы из сравнительной таблицы.
4. Разница мячей во всех играх этих команд в группе.
5. Количество забитых мячей во всех играх этих команд в группе.
6. Если остаются только две команды с одинаковым количеством забитых мячей во всех играх этих команд в группе, то сравнивают только эти две команды в соответствии с п. 4.4.4.1. раздела IX. «Спортивная дисциплина «подводное регби» настоящих Правил.
7. Если остаётся более двух команд с одинаковым количеством забитых мячей во всех играх этих команд в группе, то при необходимости назначается переигровка (п. 4.3.5. раздела IX. «Спортивная дисциплина «подводное регби» настоящих Правил).

Примечание: Примеры распределения мест:

Пример 1

Таблица № 5.3

Команда	Результаты встреч				Итоги							Место
					П	Пб	Н	Вб	В	Очки	Соотношение мячей	
1	0:0	0:0	3:0	0	0	2	0	1	5	3 :0	?	
2	0:0	0:0	9:0	0	0	2	0	1	5	9 :0	?	
3	0:0	0:0	6:0	0	0	2	0	1	5	6 :0	?	
4	0:3	0:9	0:6	3	0	0	0	0	0	0 :18	4	
<u>Обозначения:</u>		П – поражение (+0 очков); Пб – поражение по буллитам или в дополнительном тайме (+1 очко); Н – ничья (+1 очко); Вб – выигрыш по буллитам или в дополнительном тайме (+2 очка); В – выигрыш (+3 очка)										

Таблица № 5.4

Команда	Сравнение результатов						Распределение мест
	По играм между собой			По всем играм			
	Очки	Соотношение мячей	Разница мячей	Голы	Соотношение мячей	Разница мячей	
	Приоритет						
	1	2	3	4			
1	2	0 :0	0	0	3 :0	+3	3
2	2	0 :0	0	0	9 :0	+9	1
3	2	0 :0	0	0	6 :0	+6	2

Пример 2

Таблица № 5.5

Команда	Результаты встреч				Итоги							Место
					П	Пб	Н	Вб	В	Очки	Соотношение мячей	
1	3:0	0:2	3:0	1	0	0	0	2	6	6 :2	?	
2	0:3	1:0	9:0	1	0	0	0	2	6	10 :3	?	

3	2:0	0:1		6:0	1	0	0	0	2	6	8 :1	?
4	0:3	0:9	0:6		3	0	0	0	0	0	0 :18	4
<u>Обозначения:</u>		П – поражение (+0 очков); Пб – поражение по буллитам или в дополнительном тайме (+1 очко); Н – ничья (+1 очко); Вб – выигрыш по буллитам или в дополнительном тайме (+2 очка); В – выигрыш (+3 очка)										

Таблица № 5.6

Команда	Сравнение результатов						Распределение мест
	По играм между собой			По всем играм			
	Очки	Соотношение мячей	Разница мячей	Голы	Соотношение мячей	Разница мячей	
	Приоритет						
	1		2	3			
1	3	3 :2	+1	3			1
2	3	1 :3	-2	1			3
3	3	2 :1	+1	2			2

Пример 3

Таблица № 5.7

Команда	Результаты встреч				Итоги							
					П	Пб	Н	Вб	В	Очки	Соотношение мячей	Место
1		3:0	0:2	3:0	1	0	0	0	2	6	6 :2	?
2	0:3		2:1	9:0	1	0	0	0	2	6	11 :4	?
3	2:0	1:2		6:0	1	0	0	0	2	6	9 :2	?
4	0:3	0:9	0:6		3	0	0	0	0	0	0 :18	4
<u>Обозначения:</u>		П – поражение (+0 очков); Пб – поражение по буллитам или в дополнительном тайме (+1 очко); Н – ничья (+1 очко); Вб – выигрыш по буллитам или в дополнительном тайме (+2 очка); В – выигрыш (+3 очка)										

Таблица № 5.8

Команда	Сравнение результатов						Распределение мест
	По играм между собой				По всем играм		
	Очки	Соотношение мячей	Разница мячей	Голы	Соотношение мячей	Разница мячей	
	Приоритет						
	1		2	3		4	
1	3	3 : 2	+1	3	6 : 2	+4	2
2	3	2 : 4	-2	2	11 : 4	+7	3
3	3	3 : 2	+1	3	9 : 2	+7	1

Пример 4

Таблица № 5.9

Команда	Результаты встреч					Итоги							
						П	Пб	Н	Вб	В	Очки	Соотношение мячей	Место
1		2:0	0:1	0:0	2:1	1	0	1	0	2	7	4 : 2	?
2	0:2		1:1	2:1	1:0	1	0	1	0	2	7	4 : 4	?
3	1:0	1:1		0:2	2:1	1	0	1	0	2	7	4 : 4	?
4	0:0	1:2	2:0		1:0	1	0	1	0	2	7	4 : 2	?
5	1:2	0:1	1:2	0:1		4	0	0	0	0	0	2 : 6	5
<u>Обозначения:</u>						П – поражение (+0 очков); Пб – поражение по буллитам или в дополнительном тайме (+1 очко); Н – ничья (+1 очко); Вб – выигрыш по буллитам или в дополнительном тайме (+2 очка); В – выигрыш (+3 очка)							

Таблица № 5.10

Команда	Сравнение результатов						Распределение мест
	По играм между собой				По всем играм		
	Очки	Соотношение мячей	Разница мячей	Голы	Соотношение мячей	Разница мячей	
	Приоритет						
	1		2	3			
1	4	2 : 1	+1	2			2
2	4	3 : 4	-1	3			3
3	4	2 : 3	-1	2			4
4	4	3 : 2	+1	3			1

5.5. Остановка игры.

5.5.1. Остановка игры.

Игра прерывается, если:

- забит гол;
- назначен буллит, свободный бросок или вынесено предупреждение;
- закончилось время тайма или буллита;
- в любой ситуации по усмотрению судьи.

5.5.2. Секундомер.

Игра считается остановленной по первому сигналу.

Секундомер «чистого» игрового времени останавливается при прерывании игры.

5.5.3. Звуковые сигналы для остановки игры.

Игра останавливается:

- 5.5.3.1. двумя долгими непрерывными гудками, если забит гол;
- 5.5.3.2. повторяющимися короткими гудками в любом другом случае остановки игры.

6. НАРУШЕНИЯ ПРАВИЛ.

6.1. Опасная игра.

В отношении пп. 5.1.7. - 5.1.12. раздела IX. «Спортивная дисциплина «подводное регби» настоящих Правил только судья решает, насколько серьезно были нарушены правила и следует ли назначить буллит или же достаточно будет удаления, предупреждения или свободного броска. Помимо всего прочего судья должен принимать в

расчет реальную/потенциальную угрозу, было ли нарушение правил умышленным/провокационным, повторное ли это нарушение, а также насколько бы увеличились шансы нарушившего правила игрока в случае, если бы нарушение не было замечено. Если это бы серьезно помогло игроку, например, забить или не дать забить гол, он должен быть удален.

Так как судьи не могут видеть всех нарушений, наказания должны быть пропорционально более серьезными, чем потенциальная угроза/выгода, что, в свою очередь, станет стимулом к честной игре. Опыт показывает, что предупреждения не всегда ведут к желаемым изменениям в поведении, а удаления – напротив. Судья должен решить, использовала ли команда возможность изменить свое поведение после вынесения предупреждения (п. 6.1.1. раздела IX. «Спортивная дисциплина «подводное регби» настоящих Правил). Если изменения не заметны сразу, нужно назначить другое наказание. Также, если команда нарушает разные правила, предупреждения лишь затянут игру, лучше назначать удаления, особенно в играх с «грязным» временем.

Невозможно описать все возможные нарушения правил в самих правилах. Приводятся лишь стандартные примеры, дающие судьям представления о возможных ситуациях. Что касается приведенных в правилах примеров, следует понимать, что правилами предписывается определенная модель поведения, но нарушения не ограничиваются списком, представленным в них.

6.1.1. Неспортивное или провокационное поведение.

Любое проявление неспортивного или провокационного поведения.

Судья должен отличать дозволенные действия игроков от недозволенных действий, за которые можно назначить дисквалификацию (п. 6.6.1. раздела IX. «Спортивная дисциплина «подводное регби» настоящих Правил).

Это применимо в следующих случаях, но не ограничивается ими:

- проявление тем или иным способом неуважения к правилам, должностным лицам и другим игрокам или лицам;
- сквернословие;
- вынимание мяча из ворот до подачи сигнала «забит гол»;
- выбивание мяча из рук противника, когда он проплывает мимо, после назначения свободного броска;

- перенесение элементов экипировки соперника в свою зону обмена или утаивание их в сливах или за стартовыми тумбочками и так далее; экипировка противника должна оставаться там, где она есть, но она может быть перенесена в зону обмена противника или передана судье, если представляет опасность;
- брызгание водой в лицо противника (во время совещаний и так далее):
- бросок мяча над поверхностью воды в любое время матча:
- не показывание мяча в начале игры или в момент остановки (пп. 4.1.2.3, 5.1.11.1. раздела IX. «Спортивная дисциплина «подводное регби» настоящих Правил).

6.1.2. Неоправданно жесткая или грубая игра.

Толчки и удары противника или неоправданное применение силовой игры. Сдавливание головы противника или скручивание его шеи. Также запрещено дотрагиваться до головы противника на поверхности воды.

Это применимо в следующих случаях, но не ограничивается ими:

- защитники, особенно в обороне, пытаются отразить атаку, отталкивая нападающего задней частью ноги/ласты. Игрок должен быть удален, даже если он не попал по нападающему, то есть, защитник может обороняться, только мягко положив ногу на грудь нападающего, чтобы держать его на расстоянии. Если возникает сомнение, было ли касание мягким или же это был толчок, судья подает сигнал о нарушении;
- если мяч удерживается группой игроков, любой может попытаться высвободиться, используя крутящиеся движения. Однако такое кручение с разведенными локтями/руками или быстрыми движениями коленями/пятками и так далее может привести к травме другого игрока, так что этот игрок должен быть удален, по возможности до того, как кто-то пострадает, то есть допустимо только кручение, во время которого локти прижаты к туловищу, и движения, производящие «мягкие удары» по игрокам вокруг;
- если игрок, владеющий мячом, удерживается противником за ноги, то он не имеет права просто толкаться ногами, чтобы освободиться. Судьи должны остановить опасное поведение до того, как кто-то пострадает;

- дотрагиваться до головы другого игрока на поверхности запрещено. Это чаще всего имеет место во время блокирования на поверхности или «обсуждений»;
- атакующему игроку, владеющему мячом, запрещено внезапно резко дергать вратаря за голову;
- игроку запрещено надавливать на лицо/подбородок противника так, чтобы голова отклонялась вперед или назад.

Судья должен отличать дозволенные действия игроков от недозволенных действий, за которые можно назначить дисквалификацию (п. 6.6.1. раздела IX. «Спортивная дисциплина «подводное регби» настоящих Правил).

6.1.3. Превышение допустимого числа игроков в воде.

6.1.4. В ходе игры команде запрещено иметь более 6 игроков одновременно в воде (и на скамейке для удаленных игроков).

Судья на дистанции (бортике) и его помощник проверяют по ходу игры количество игроков смены в зоне обмена. Если одного или более игроков там не хватает, а команда не предоставила официального заявления об их уходе судье на дистанции (бортике), то считается, что в воде больше игроков, чем допустимо, и команда несет наказание в соответствии с п. 6.3. раздела IX. «Спортивная дисциплина «подводное регби» настоящих Правил.

Можно воспользоваться правилом «отложенного сигнала» в соответствии с п. 6.5.2. раздела IX. «Спортивная дисциплина «подводное регби» настоящих Правил.

6.1.4.1. Неправильный вход в воду: вход в воду по ходу игры где-либо помимо дорожки обмена или вход, представляющий потенциальную угрозу по ходу матча.

6.1.4.2. Неправильный выход из воды: выход из воды где-либо без пересечения линии выхода.

6.1.5. Неправомерный допуск игроков.

Допуск игрока, не входящего в группу из 12 человек, записанных в протоколе с соответствующими номерами шапочек. Не допущенный игрок должен покинуть игровую зону, а команде назначается удаление, во время которого команда может внести исправления в протокол.

Судья на дистанции (бортике) может дать удаленному игроку возможность поменять шапочку и так далее.

Если игрок, не входящий в группу из 12 человек (не считая

запасных), заявленных на матч, забивает гол, последний аннулируется.

6.1.6. Снятие противника с ворот.

Когда ни атакующий, ни защищающийся игрок не владеет мячом, первый не имеет права стягивать или сталкивать противника с ворот. Правило действует на всем протяжении игры.

Судьи должны понимать, что нарушение этого правила часто происходит, когда мяч находится в другом месте игровой зоны, а также до начала игры при назначении свободного броска.

Так как команда получает существенные преимущества при нарушении этого правила (забить или предотвратить гол), игроку, как правило, следует назначить удаление.

Это применимо в следующих случаях, но не ограничивается ими:

- при любом открытом столкновении на воротах, когда ни у одного из участвующих нет мяча, тот, кто начал двигать другого, считается нарушителем;
- если атакующий игрок занял хорошую позицию на воротах противника и ждет своих с мячом, а защитник, плавающий под ним, постепенно вклинивается между воротами и игроком, сталкивая его;
- когда вратарь занял позицию на воротах, а атакующий игрок медленно просовывает руку между вратарем и воротами (или стеной бассейна), медленно сдвигая вратаря с ворот;
- атакующий игрок, не владеющий мячом, занявший позицию на воротах соперника, не имеет права двигать противников, находящихся непосредственно рядом или выше его. Также если он так и не получил мяч и уходит, то должен сделать это, не сдвигая противников в ту или иную сторону;
- игрок, не владеющий мячом, расположившийся под противником, не имеет права, специально или нечаянно, уходя, сдвигать противника. Это часто происходит, когда атакующий игрок всплывает из-под вратаря и толкает его в плечо, таз, бедро, руку и так далее, тем самым, сдвигая его на некоторое более или менее большое расстояние от ворот. Вратаря никак не должны затрагивать движения атакующего игрока.

6.1.7. Невозвращение в стартовую позицию после гола.

Вступление в игру после гола или буллита без предварительного возвращения в стартовую позицию в соответствии с п. 4.1.2. раздела

IX. «Спортивная дисциплина «подводное регби» настоящих Правил.

6.1.8. Недопустимое использование ворот (и стенок бассейна).

Игрок не имеет права любой частью тела хвататься, подтягиваться или закрепляться клином на воротах или протискиваться между стеной и воротами с целью получения от этого той или иной выгоды. Спина вратаря может касаться края ворот, если вратарь находится в правильном положении любым другим способом. Местоположение мяча или то, какая команда им владеет, никакого значения в этом случае не имеет.

Игрок не имеет права пересекать верхнюю границу ворот. Например, он не может использовать ворота в качестве точки опоры, а руку/ногу как рычаг, чтобы достать мяч, частично попавший в ворота. Также он не имеет права накрывать ворота руками, если даже слегка согнутые локти попадают в ворота.

Разрешено прижиматься к внешним сторонам корзины и ложиться сверху, а также отталкиваться от нее.

Разрешено (не используя стены бассейна) накрывать собственные ворота. Также разрешено (не используя стены бассейна) накрывать чужие ворота, вне зависимости от того, какая команда владеет мячом. При этом ни одна часть тела не должна попасть в ворота. Если это все-таки происходит, считается, что игрок нарушил это правило.

Не считается нарушением правил, если часть тела игрока (плечо, локоть, колено и так далее), случайно прижатая противником, попадает в ворота.

Так как команда получает существенные преимущества при нарушении этого правила (забить или предотвратить гол), игроку, как правило, назначается удаление.

Это применимо в следующих случаях, но не ограничивается ими:

- атакующий игрок без мяча занимает позицию на воротах, которую иначе он бы не смог занять или же это потребовало гораздо больше времени;
- атакующий игрок без мяча занимает позицию на воротах раньше вратаря;
- игрок защищающейся команды занимает позицию на воротах непосредственно перед атакующим игроком, которую иначе он бы не занял;
- вратарь протискивается между стеной бассейна и внутренней

частью или верхом ворот. Это зачастую можно установить по белым полоскам на коже в тех местах, где края ворот сдавливают тело, приводя к оттоку крови, например, внешнюю часть/заднюю поверхность плеча;

- вратарь хватается за край или спицу ворот, чтобы его не стянули или просто, чтобы оставаться на месте;
- игрок, ожидающий смены, держится за ворота, чтобы не слететь в общей сутолоке;
- защитник использует край или спицу ворот в качестве точки опоры, чтобы удержать нападающего на расстоянии;
- игрок пропускает руку/ногу между стеной бассейна и воротами под их краем;
- игрок цепляется плечом, бедром или голенью, как бы обхватывая края ворот, чтобы не всплывать или не дать атакующему игроку с мячом себя сдвинуть;
- атакующий игрок цепляется, например, бедром, за край ворот и использует их как точку опоры, чтобы подтянуться, когда будет забивать гол.

6.1.9. Атака снаряжения противника.

Атака снаряжения противника, то есть маски, трубки, ласт, купального костюма и шапочки.

Как только игрок хватается противника за маску/закрывает ему обзор, можно назначить свободный бросок, вне зависимости от того было это сделано случайно или нет. Если судья решит, что игрок пытался или ему удалось сорвать маску, его удаляют. Действия около головы противника или же проплывание над ним не должны приводить к порче снаряжения.

Также запрещено толкать или бросать мяч в маску противника нарочно.

Запрещено держаться или специально дотрагиваться до маски или трубки противника.

Запрещено хвататься/держаться за ласты противника. Разрешено отталкивать ласты, например, используя тыльную сторону руки, владея при этом мячом.

Запрещено тянуть или держаться за купальный костюм или шапочку противника. Также не разрешается хватать противника, используя захват, при котором удерживается только ткань или когда пальцы

цепляются, запутываются в завязках шапочки или купального костюма и так далее.

Разрешается дотрагиваться до ткани купального костюма/шапочки, используя при этом приемы, которые были бы разрешены, если бы на этом месте не было купального костюма/шапочки.

6.1.10. Удушение.

Удушение за горло. Неважно, какая часть тела противника или его снаряжения приводит к удушению или же это конечности третьего игрока и так далее. Так как это может привести к серьезным последствиям, даже в спорных случаях судья должен остановить игру.

6.1.11. Неправомерное удержание мяча.

6.1.11.1. Удержание, перехватывание или утаивание в любое время остановки игры мяча, когда он присужден другой команде (свободный бросок, «мяч команды», буллит, после гола). Мяч следует бросить на дно бассейна.

6.1.11.2. Удержание у себя мяча после того, как был назначен «мяч судьи». Мяч также следует бросить на дно бассейна или передать судье на дистанции (бортике).

6.1.12. Проявление некорректного поведения.

Нарушение данных правил любым игроком в воде или зоне обмена, а также любым человеком, не принимающим участия в игре, но находящимся в зоне обмена.

Команда может быть наказана удалением и в случае, если правило нарушает не играющий, но находящийся в их зоне обмена человек (п. 2.2.4.3. раздела IX. «Спортивная дисциплина «подводное регби» настоящих Правил).

Так как эти правила имеют описательный характер и не могут рассматривать каждое нарушение в отдельности, именно судьи должны оценивать ситуацию с точки зрения серьезности совершенного нарушения, его повторяемости, возможной выгоды, неуважения/злого умысла, нарушения скорости игры и так далее и назначать соответствующее наказание в соответствии с пп. 6.1, 6.2, 6.3. раздела IX. «Спортивная дисциплина «подводное регби» настоящих Правил. Если команда продолжает нарушать правила, судьям рекомендуется назначать удаление, поскольку доказано, что это наиболее эффективный способ заставить команду изменить свое поведение.

6.1.13. Удержание.

Удержание, оттягивание, толчки и так далее противника, когда ни один из игроков не владеет мячом. Это считается нарушением вне зависимости от того, против какой части тела противника применяется прием.

Этот запрет важен с точки зрения быстроты и высокого качества игры. Судья должен давать предупреждения, а затем удалять, если такое поведение продолжается.

Это применимо в следующих случаях, но не ограничивается ими:

- игрок, отдавший пас, все еще удерживается;
- игрок удерживается на поверхности, когда он хочет присоединиться к игре команды;
- игрок, желающий разместиться около ворот, удерживается и не может этого сделать;
- один из двоих игроков, стремящихся завладеть мячом, толкает, тянет другого до того, как тот завладеет мячом;
- игрок удерживает противника, чтобы помочь игроку своей команды первым завладеть мячом;
- игрок активно «отплывающий» с противником.

Судья может вынести предупреждение в соответствии с п. 6.1 раздела IX. «Спортивная дисциплина «подводное регби» настоящих Правил, а после этого назначить удаление.

6.1.14. Помеха при свободном броске.

6.1.14.1. Игроки команды противника должны быть за пределами зоны свободного вбрасывания (п. 1.2.8. раздела IX. «Спортивная дисциплина «подводное регби» настоящих Правил), то есть держать дистанцию минимум в 2 метра от выполняющего свободный бросок игрока, чтобы иметь право участвовать в розыгрыше (п. 6.2.5. раздела IX. «Спортивная дисциплина «подводное регби» настоящих Правил).

6.1.14.2. Если игрок находится в зоне свободного вбрасывания до начала выполнения свободного броска, до паса, то он не должен мешать броску и не может принимать участие в розыгрыше до того, как покинет эту зону. Он должен выйти из этой зоны, прежде чем присоединиться к игре, даже если игра началась и свободный бросок выполнен.

В случае нарушения игроком этого правила сначала выносится предупреждение, в случае повторного нарушения назначается удаление.

6.1.15. Скрывание мяча на старте.

Удержание мяча вне видимости противника до достижения двухметровой дистанции с ним после начала игры, вне зависимости, когда игра была начата (п. 4.1.2.3. раздела IX. «Спортивная дисциплина «подводное регби» настоящих Правил).

6.1.16. Вынос мяча за пределы зоны игры.

Мяч считается вынесенным за пределы зоны игры, если он полностью находится над поверхностью воды или за пределами боковой разметки зоны игры.

Игрок, который активными действиями не дает мячу упасть на дно, считается удерживающим мяч.

Игрок, удерживающий мяч, когда он находится за пределами зоны игры, считается нарушающим правила. При этом неважно дотрагивается ли мяч до туловища, головы и так далее другого игрока, пока последнего нельзя рассматривать как действительно удерживающего мяч.

Если противник поднимает/толкает руку/кисть владеющего мячом игрока или толкает самого игрока, тем не менее, все равно игрок, удерживающий мяч, считается нарушающим правила.

Если никто из игроков не держит мяч, бросок назначается против игрока, последним коснувшегося его.

Если игроки обеих команд, держат мяч руками/кистями/ногами и так далее, назначается «мяч судьи».

6.1.17. Использование неподвижных предметов во время игры.

Во время игры и борьбы за мяч игроки не имеют права использовать какие-либо неподвижные предметы, находящиеся в бассейне, например, лестницы, сливы, стартовые тумбочки и так далее.

Это применимо в следующих случаях, но не ограничивается ими:

- во время блокирования на поверхности игрок держится за слив или бортик бассейна или стоит на выступе на стене бассейна;
- в любой момент игры игрок использует выступ или, например, стартовую тумбочку, чтобы оказаться прямо в гуще событий на поверхности или непосредственно около нее.

С другой стороны, использование неподвижных предметов разрешено в следующих случаях:

- в начале тайма можно держаться за слив или бортик, чтобы занять хорошую позицию перед сигналом к началу игры;
- вратарям разрешается использование выступов, чтобы отталкиваться и быстрее оказываться у ворот;
- во время отдыха висеть, держась за слив, бортик, стартовую тумбочку и так далее;
- при выходе из воды можно использовать все, что доступно.

6.1.18. Умышленное затягивание продолжительности игры.

Если команда умышленно затягивает продолжительность игры, судья может вынести предупреждение, а затем и удалить игрока. Игрок, по вине которого произошла последняя задержка, удаляется. Если необходимо, игровое время может быть увеличено (п. 3.1.8. раздела IX. «Спортивная дисциплина «подводное регби» настоящих Правил).

Судьи должны предоставить игроком время, естественно, в разумных пределах, чтобы доплыть до своей стороны бассейна, поправить снаряжение, если оно было нарушено игроками противоположной команды и так далее. Судьям рекомендуется проще относиться к заменам, если один из игроков команды был травмирован или сложилась подобная ситуация.

Это применимо в следующих случаях, но не ограничивается ими:

- команда, владеющая мячом, ведет пассивную игру, например, игрок постоянно при приближении к нему противников принимает позу эмбриона, зажимая мяч;
- команда при любой остановке затягивает игру, практически создавая для себя дополнительный тайм-аут;
- в играх с «грязным» временем команда каждый раз тянет время при выполнении свободного броска и так далее.

6.1.19. Нарушение правил с целью недопущения гола.

Любое нарушение правил перед очевидным или близким голом, которое прерывает реально голевой момент.

В пограничных случаях, когда судья не уверен, был ли момент реально голевым, он может просто назначить удаление.

Это применимо в следующих случаях, но не ограничивается ими:

- вратарь сжимается между стеной бассейна и внутренней частью ворот, когда атакующий игрок пытается его снять;
- вратарь держится за край или спицу ворот, когда атакующий игрок пытается его снять;

- вратарь держится за край или спицу ворот в качестве точки опоры, чтобы не дать атакующему игроку занять хорошую позицию для броска;
- игрок защищающейся команды двигает атакующего игрока, не владеющего мячом, с ворот, когда команда противников находится в хорошей позиции для броска;
- когда один или более игроков одной команды удерживают противника/противников, которые хотят устремиться прямо к воротам после отбора мяча, тем самым не давая противнику оказаться у ворот в большинстве.

Судья должен понимать, что в таких случаях, как правило, назначается буллит или удаление. В случаях неспортивного или грубого поведения (пп. 5.1.1., 5.1.2. раздела IX. «Спортивная дисциплина «подводное регби» настоящих Правил), рекомендуется назначить и то, и другое.

7. НАКАЗАНИЯ.

7.1. Предупреждения.

7.1.1. Причины для вынесения предупреждения.

Предупреждение выносится игроку или команде с целью изменения их нежелательного поведения, когда все другие виды наказания считаются чересчур жесткими.

Предупреждение может быть вынесено в отношении игрока или команды за нарушение любого пункта настоящих Правил или за некорректное или провокационное поведение.

Есть две причины, по которым судья может вынести предупреждение.

7.1.1.1. Изменение нежелательного поведения.

7.1.1.2. Предупреждение игрока, что если он продолжит нарушать правила, то он будет удален в соответствии с п. 7.6.1. раздела IX. «Спортивная дисциплина «подводное регби» настоящих Правил.

Если предупреждения не дают желаемого эффекта, рекомендуется применять вместо них соответствующие наказания (п. 5.1. раздела IX. «Спортивная дисциплина «подводное регби» настоящих Правил).

7.1.2. Время вынесения предупреждения.

7.1.2.1. Судья может остановить игру, чтобы вынести предупреждение. Игра возобновляется свободным броском в пользу команды, не нарушавшей правил.

- 7.1.2.2. Судья может вынести предупреждение во время других остановок игры. Игра возобновляется так, как возобновилась бы, если бы предупреждение не было вынесено.
- 7.1.3. Объявление предупреждения.
Предупреждение игроку или команде выносится в вербальной форме, также подается визуальный сигнал. О вынесении предупреждения делается отметка в протоколе матча. Предпочтительно, чтобы игроки обеих команд были извещены о причинах предупреждения. Представитель/капитан команды должен следить за знаками судей.
- 7.1.4. Повторное нарушение правил игроком.
- 7.1.4.1. Если игрок повторяет нарушение, за которое ему было вынесено предупреждение, то судья за повторное нарушение может назначить ему удаление до конца матча.
- 7.1.4.2. Если в отношении игрока выносятся повторные предупреждения или он затягивает игру, нарушая другие правила, судьи должны решить, не выказывает ли игрок неуважение к правилам, противнику, судьям и так далее и принять решение об его удалении или дисквалификации (пп. 5.1.1., 6.6.1. раздела IX. «Спортивная дисциплина «подводное регби» настоящих Правил).
- 7.1.5. Повторное нарушение правил командой - предупреждение команде.
- 7.1.5.1. Если два игрока одной команды получают предупреждение за одно и то же нарушение, то второе предупреждение является предупреждением команде. Судья подает визуальный сигнал (п. 3.1.9. раздела IX. «Спортивная дисциплина «подводное регби» настоящих Правил).
- Если до конца матча любой игрок той же команды, получает предупреждение за такое же нарушение, то он удаляется.
- 7.1.5.2. Если в отношении команды выносятся повторные предупреждения или она затягивает игру, нарушая другие правила, судьи должны решить, не выказывает ли команда неуважение к правилам, противнику, судьям и так далее и принять решение об удалении (п. 5.1.1. раздела IX. «Спортивная дисциплина «подводное регби» настоящих Правил).
- 7.2. Свободный бросок.
- 7.2.1. Причины для назначения свободного броска.
Свободный бросок назначается судьей за нарушение правил

пп. 5.1.7. - 5.1.10. раздела IX. «Спортивная дисциплина «подводное регби» настоящих Правил.

7.2.2. Объявление свободного броска.

Судья назначает свободный бросок против команды, нарушившей правила, специально останавливая игру. Отметка об этом заносится в протокол матча.

7.2.3. Команда, нарушившая правила, лишается мяча.

Команда, совершившая нарушение, должна опустить мяч на дно бассейна. Если это не сделано, поведение команды можно рассматривать, как попытку задержать розыгрыш командой противника, что приводит к удалению или предупреждению (п. 5.1.11. раздела IX. «Спортивная дисциплина «подводное регби» настоящих Правил).

7.2.4. Позиция для розыгрыша свободного броска.

Свободный бросок всегда выполняется игроком на поверхности.

7.2.4.1. Когда команде предоставлен свободный бросок на ее собственной половине зоны игры, он производится с места пересечения центральной и средней линии.

7.2.4.2. Когда команде предоставлен свободный бросок на половине противника, он производится с места, где произошло нарушение, но не ближе 3 метров от линии выхода защищающейся команды.

7.2.5. Выполнение свободного броска.

7.2.5.1. Игрок, находящийся на поверхности в указанном месте и держащий мяч, выполняет свободный бросок. Если он держит мяч на поверхности, судья должен расценивать это, как желание игрока начать выполнять свободный бросок. Судья должен дать сигнал к началу игры, как только сочтет это оправданным с точки зрения других своих обязанностей. Если игрок, выполняющий свободный бросок, держит мяч под водой, судья должен расценивать это, как потребность игрока в дополнительном времени для выполнения свободного броска. Судья должен предоставить ему это время, естественно, в разумных пределах, прежде чем дать сигнал к началу игры.

7.2.5.2. Все игроки другой команды должны быть за пределами зоны свободного вбрасывания (п. 1.2.8. раздела IX. «Спортивная дисциплина «подводное регби» настоящих Правил), пока не будет произведен свободный бросок. Любой игрок, находящийся во время розыгрыша в зоне свободного вбрасывания, нарушает правила и не

может таким образом продолжить участие в игре, пока не покинет эту зону.

Вне зависимости от того, был ли дан сигнал к свободному броску или последний был выполнен, нарушивший правила игрок должен покинуть зону свободного вбрасывания прежде, чем он вновь сможет участвовать в игре.

- 7.2.5.3. Игрок, выполняющий свободный бросок, должен дать пас в течение 3 секунд после сигнала. Он не должен перемещаться в воде, пока не передаст мяч другому игроку. Никто из игроков не должен касаться мяча прежде, чем игрок, выполняющий свободный бросок, сможет взять его сам.
- 7.2.5.4. Игрок противоположной команды, не сохранявший положенную дистанцию в 2 метра и продолживший игру, не покинув зону свободного вбрасывания, получает предупреждение, а затем удаляется каждый раз по ходу матча, если он повторяет это нарушение (п. 6.1.14. раздела IX. «Спортивная дисциплина «подводное регби» настоящих Правил).
- 7.2.6. Сигнал к началу свободного броска.
Сигнал к началу свободного броска дает судья на дистанции (бортике).
- 7.2.7. Неправильное выполнение свободного броска.
Если свободный бросок выполняется с нарушением, то мяч переходит ко второй команде.
- 7.3. Удаление.
 - 7.3.1. Удаленный игрок должен сразу после удаления направиться в зону для удаленных игроков и оставаться там в течение 2 минут чистого времени игры. Никому больше нельзя входить в эту зону. Игрок может присоединиться к своей команде в зоне обмена во время таймаутов и перерыва между таймами, а также во время перерывов между дополнительным таймом и серией буллитов.
 - 7.3.2. Секундомер для удаленного игрока останавливается и запускается вместе с секундомером чистого времени игры.
 - 7.3.3. Все время удаления команда играет в меньшинстве.
 - 7.3.4. Если по вине игрока, в отношении которого было назначено удаление, был также назначен буллит (пп. 5.1.1, 5.1.19. раздела IX. «Спортивная дисциплина «подводное регби» настоящих Правил) или удаление было назначено после (одновременно) с буллитом, то

секундомер для удаленного игрока не запускается, пока игра не возобновится после проведения буллита.

- 7.3.5. Противоположной команде присуждается свободный бросок.
- 7.3.6. Если судья не знает, кто из игроков нарушил правила, или если удаление было назначено по вине не играющего, но находящегося в зоне обмена игрока, то судья предлагает команде выбрать игрока для исполнения наказания или судья произвольно назначает игрока, если команда не реагирует.
- 7.3.7. Если удаленный игрок не идет сразу в зону для удаленных игроков или в какой-либо форме демонстрирует неуважение к решению судьи или кому-либо, ему может быть назначено дополнительное штрафное время, составляющее 2 минуты. 2 штрафных отрезка рассматриваются как 2 удаления, например, в отношении п. 6.3.6. раздела IX. «Спортивная дисциплина «подводное регби» настоящих Правил. Игрок, продолжающий нарушать правила, может быть дисквалифицирован в соответствии с п. 6.6.1. раздела IX. «Спортивная дисциплина «подводное регби» настоящих Правил.
- 7.3.8. Если штрафное время назначено за нарушение п. 5.1.3 (больше 6 игроков в воде) раздела IX. «Спортивная дисциплина «подводное регби» настоящих Правил, то судья должен удостовериться, что команда имеет должное количество игроков в воде, прежде чем дать сигнал к продолжению игры.
- 7.3.9. Наказание может последовать и непосредственно после окончания матча за нарушение пп. 5.1.1, 5.1.2. (неспортивное и грубое поведение) раздела IX. «Спортивная дисциплина «подводное регби» настоящих Правил, если эти нарушения имеют отношение к матчу. Как и все остальные эти нарушения также должны быть зафиксированы в протоколе.
- 7.3.10. Причины для назначения удаления.
Штрафное время может быть назначено судьей за нарушения пп. 5.1.1., 5.1.12. раздела IX. «Спортивная дисциплина «подводное регби» настоящих Правил или после повторного нарушения любого правила.
Стоит отметить, что нарушения пп. 5.1.7 - 5.1.12 раздела IX. «Спортивная дисциплина «подводное регби» настоящих Правил могут наказываться и свободным броском. Судья должен решить, назначить удаление или свободный бросок, опираясь, кроме всего прочего, на потенциальную или реальную угрозу, намерение,

повторяемость, возможные преимущества, общее развитие событий и настроение игроков.

7.3.10. Команда, нарушившая правила, лишается мяча.

Команда, совершившая нарушение, должна опустить мяч на дно бассейна. Если это не сделано, поведение команды можно рассматривать, как попытку задержать розыгрыш командой противника, что приводит к удалению или предупреждению (пп. 5.1.1., 5.1.11. раздела IX. «Спортивная дисциплина «подводное регби» настоящих Правил).

7.3.11. Удаленный игрок.

Удаленный игрок должен сразу после удаления направиться в зону для удаленных игроков и оставаться там в течение 2 минут.

Удаленный игрок должен оказаться в зоне для удаленных игроков до того, как судья даст сигнал к возобновлению игры.

7.3.12. Сигнал об окончании штрафного времени.

Зона для удаленных игроков должна быть в непосредственной близости от зоны обмена, но четко от нее отделена. За 10 секунд до истечения штрафного времени, судья на дистанции (бортике) или его помощник поднимает руку. По окончании штрафного времени он опускает руку. В течение последних 10 секунд штрафного времени удаленный игрок вправе войти в зону обмена, но ни он, ни любой другой игрок, его заменяющий, не вправе войти в воду, пока штрафное время не истечет полностью (п. 3.1.9. раздела IX. «Спортивная дисциплина «подводное регби» настоящих Правил).

7.3.13. Удаления, теряющие силу, до истечения штрафного времени.

Если команда, играя в меньшинстве из-за назначенного удаления, пропускает гол, то самое раннее из назначенных удалений считается законченным.

Если обе команды имеют равное число игроков на скамье штрафников, то ни одна из них не рассматривается как играющая в меньшинстве. Если одна из команд имеет дисквалифицированного игрока (п. 6.6.1. раздела IX. «Спортивная дисциплина «подводное регби» настоящих Правил) и обе команды имеют по одному игроку на скамье штрафников, ни одна из них не рассматривается как играющая в меньшинстве, даже несмотря на то, что у одной из команд больше игроков в воде.

Игрок, дисквалифицированный в соответствии с п. 6.6.1. раздела IX. «Спортивная дисциплина «подводное регби» настоящих Правил,

не является удаленным и не находится в зоне для удаленных игроков.

Это правило соблюдается и при проведении буллитов.

7.3.14. Удаления во время серии буллитов.

Специальные правила для серии буллитов приведены в пп. 4.3.5.2., 4.3.5.3. раздела IX. «Спортивная дисциплина «подводное регби» настоящих Правил .

7.4. Буллит.

7.4.1. Причины для назначения буллита.

Буллит может быть назначен за нарушение п. 5.1.19. раздела IX. «Спортивная дисциплина «подводное регби» настоящих Правил.

7.4.2. Команда, нарушившая правила, лишается мяча.

Команда, совершившая нарушение, должна опустить мяч на дно бассейна. Если это не сделано, поведение команды можно рассматривать, как попытку задержать розыгрыш командой противника, что приводит к удалению или предупреждению (пп. 5.1.1, 5.1.11 раздела IX. «Спортивная дисциплина «подводное регби» настоящих Правил).

7.4.3. Время на выполнение буллита.

Буллит выполняется в пределах чистого игрового времени и, при необходимости, оно должно быть продлено для его завершения.

7.4.4. Выполнение буллита.

7.4.4.1. Буллит выполняется одним игроком команды непосредственно перед воротами команды, совершившей нарушение.

7.4.4.2. Буллит не имеет право выполнять ни удаленный, ни дисквалифицированный игрок.

7.4.4.3. Команда сама выбирает игрока для выполнения буллита. Все другие игроки во время выполнения буллита должны быть за пределами зоны игры. Они могут находиться на дорожке обмена.

7.4.4.4. Нападающий должен начать с места пересечения центральной и средней линии.

7.4.4.5. Игрок, который будет выполнять буллит, получает мяч от судьи под водой.

7.4.4.6. Вратарь должен находиться над своими воротами, но не более чем в 2 метрах от края бассейна в момент занырявания с поверхности.

- 7.4.4.7. Сигнал к выполнению буллита подает судья на дистанции (бортике). Сигнал такой же, как и к началу игры – длинный непрерывный гудок.
- 7.4.4.8. Вратарь не вправе атаковать нападающего игрока прежде, чем они оба нырнут.
- 7.4.4.9. Нападающий имеет 45 секунд, чтобы поразить ворота.
- 7.4.4.10. Прежде чем завладеть мячом вратарь должен оставаться поблизости от ворот все то время пока он пытается остановить атакующего игрока. Это означает, что он может занять любую позицию (сидеть, лежать и так далее), но при этом в любой момент быть в состоянии достать до ворот, вытянув руку/ногу, не меняя при этом положения тела.
- Вратарь не вправе покинуть ворота добровольно. Если же нападающий оттащил его от ворот, он должен вернуться, как только его перестанут удерживать.
- 7.4.4.11. Завладев мячом, вратарь может отплыть от ворот. Владея мячом, вратарю не разрешается тянуть нападающего к поверхности, следует подчеркнуть, что на поверхность необходимо вывести мяч.
- 7.4.4.12. И нападающий, и вратарь могут неоднократно выныривать на поверхность и погружаться в воду в ходе выполнения буллита.
- 7.4.4.13. Судьи не должны сообщать командам, сколько осталось времени до истечения 45 секунд. Товарищи по команде могут сообщать об этом игрокам со своей половины зоны игры.
- 7.4.5. Завершение буллита.
- 7.4.5.1. Забит гол.
- 7.4.5.2. Вратарю удалось завладеть мячом и вывести его на поверхность воды.
- 7.4.5.3. Игра была остановлена из-за нарушения правил одним из игроков (пп. 7.4.6., 7.4.7. раздела IX. «Спортивная дисциплина «подводное регби» настоящих Правил).
- 7.4.5.4. По истечении 45 секунд, отведенных для буллита.
- 7.4.6. Некорректное поведение вратаря.
- Если выполнение буллита прервано из-за некорректного поведения игрока обороняющейся команды, то назначается еще один буллит. Игрок, нарушивший правила, должен немедленно покинуть воду и отбыть двухминутный штраф после проведения буллита. Отсчет штрафного времени начинается, когда возобновляется игра, после выполнения буллита.

- 7.4.7. Некорректное поведение нападающего.
Если выполнение буллита прервано из-за некорректного поведения игрока атакующей команды, то игра возобновляется так, как в начале тайма (п. 4.1.1. раздела IX. «Спортивная дисциплина «подводное регби» настоящих Правил).
- 7.4.8. Серия буллитов.
Специальные правила для серии буллитов приведены в пп. 4.3.5.2., 4.3.5.3. раздела IX. «Спортивная дисциплина «подводное регби» настоящих Правил.
- 7.5. Правило преимущества и «отложенного сигнала».
Применение пп. 6.5.1., 6.5.2. раздела IX. «Спортивная дисциплина «подводное регби» настоящих Правил делает игру более динамичной. С другой стороны, их применение может привести в отчаяние команду, не нарушающую правил, и подвигнуть к дальнейшим нарушениям команду, их нарушающую, поскольку зачастую они могут подумать, что судья не замечает нарушений. В связи с этим судьи должны понимать настроение игроков в матче и прибегать к вынесению предупреждений и назначению свободных бросков вместо использования правила преимущества и «отложенного сигнала».
Ни правило преимущества, ни «отложенного сигнала» не должны применяться, если игрок за нарушение должен быть дисквалифицирован (п. 6.6.1. раздела IX. «Спортивная дисциплина «подводное регби» настоящих Правил).
- 7.5.1. Правило преимущества.
Если в любой момент игры судья решает, что нарушение правил не влияет на преимущество, которое имеет команда, владеющая мячом, он разрешает продолжить игру так, как будто нарушения не произошло. Это называется «игрой по правилу преимущества».
Если нарушение имеет место не в первый раз, не рекомендуется прибегать к этому правилу.
Если нарушение выражается в ведении грубой игры, правило преимущества не применяется.
- 7.5.2. Правило «отложенного сигнала».
Если судья считает, что нарушение правил не дает преимуществ команде, эти правила нарушающей, то он может позволить продолжить игру некоторое время, чтобы посмотреть, как будет

развиваться ситуация. Если команда, нарушившая правила, получает преимущества от своего нарушения, игра останавливается и выносятся предупреждение или назначается свободный бросок/удаление/буллит. Если во время «отложенного сигнала» другая команда забьет гол, то наказание аннулируется, если это не противоречит п. 6.6.1. раздела IX. «Спортивная дисциплина «подводное регби» настоящих Правил .

Это применимо в следующем случае, но не ограничивается им:

- обороняющаяся команда прибегает к нечестным приемам, защищая ворота, а судья ждет, чтобы проверить, будет ли, тем не менее, забит гол.

7.6. Дисквалификация игрока,

Судья имеет право дисквалифицировать игрока с запретом на дальнейшее участие в матче.

7.6.1. Судья может дисквалифицировать игрока за неспортивное поведение и грубую игру.

Игрок смены может заменить дисквалифицированного игрока только через 5 минут штрафного времени. Только по истечении штрафного времени команда дополняется шестым игроком в воде, а в зоне обмена остается пять игроков.

Это правило следует применять только при чрезвычайных обстоятельствах. Если судья не уверен, дисквалифицировать игрока или назначить двух минутное удаление, он должен всегда назначать двухминутное штрафное время (пп. 5.1.1., 5.1.2. раздела IX. «Спортивная дисциплина «подводное регби» настоящих Правил).

Игрок может быть дисквалифицирован за неспортивное поведение или грубость в любое время и в любом месте во время проведения соревнований, а не только во время матчей.

Дисквалифицированный игрок должен покинуть территории, непосредственно прилегающие к зоне игры/зоне обмена. Также он не сможет принять участие в следующем матче. Запасной игрок может быть введен со следующего матча.

Игрок, удаленный в соответствии с п. 6.6.1. раздела IX. «Спортивная дисциплина «подводное регби» настоящих Правил, должен быть указан в отчете по установленной форме, который направляется его командирующей организации.

Примечание: На соревнованиях это оформляется в соответствии п. 24. «Протесты» раздела III. «Группа спортивных дисциплин, содержащих в своем наименовании слова «плавание в ластах», «плавание в классических ластах», «подводное плавание», «ныряние в ластах в длину», «открытая вода» настоящих Правил.

7.6.2. Если игрок неоднократно нарушает правила, он также может быть дисквалифицирован.

Судья должен недвусмысленно дать понять игроку, что он будет дисквалифицирован, если продолжит нарушать правила. Игрок, получивший дважды по 2 минуты удаления, в соответствии с п. 6.3.1.7. раздела IX. «Спортивная дисциплина «подводное регби» настоящих Правил, автоматически считается предупрежденным.

Игрок смены может заменить дисквалифицированного игрока только через 5 минут штрафного времени. Только по истечении штрафного времени команда дополняется шестым игроком в воде, а в зоне обмена остается пять игроков.

Дисквалифицированный игрок должен покинуть территории, непосредственно прилегающие к зоне игры/зоне обмена. Также он не сможет принять участие в следующем матче. Запасной игрок может быть введен со следующего матча.

7.6.3. Игрок может быть дисквалифицирован за происшествие, имевшее место в любое время в ходе проведения соревнований.

Любое серьезное проявление неспортивного поведения во время соревнований может привести к дисквалификации игрока на время игр (или соревнований). Игрок, удаленный в соответствии с п. 7.6.1. раздела IX. «Спортивная дисциплина «подводное регби» настоящих Правил, пропускает следующий матч. Если о неспортивном поведении игрока будет доложено дисциплинарному жюри (рефери), то его члены собираются, выслушивают доводы и принимают решение о дисквалификации игрока на один или несколько матчей или же на все время соревнований.

Если игрок дисквалифицирован на один или несколько матчей или на все время соревнований, то запасной игрок может войти в игру на следующем матче после дисквалификации.

7.6.4. Удаленный игрок.

7.6.4.1. Дисквалифицированный игрок не имеет права находиться в непосредственной близости от зоны игры/зоны обмена. Также ему

не разрешается общаться с игроками своей команды ни во время матча, с которого его удалили, ни во время тех, в которых ему запрещено принимать участие. Если необходимо, судья может потребовать, чтобы он покинул территорию бассейна.

7.6.4.2. Игрок, дисквалифицированный на основании п. 7.6. раздела IX. «Спортивная дисциплина «подводное регби» настоящих Правил, не рассматривается как игрок, удаленный на штрафные минуты, и не подпадает под п. 7.3.6. раздела IX. «Спортивная дисциплина «подводное регби» настоящих Правил.

7.6.4.3. Если поведение, послужившее поводом к дисквалификации игрока, подпадает под нарушение п. 6.6.1. раздела IX. «Спортивная дисциплина «подводное регби» настоящих Правил, то оно считается особо тяжким. Судья, участвующий в судействе матча, или главный судья могут предложить дисциплинарному жюри решить, достаточно ли оснований для дисквалификации игрока более чем на один матч или же на все время соревнований.

Если игрок дисквалифицирован более чем на один матч или на все время соревнований, то запасной игрок может войти в игру на следующем матче после дисквалификации.

8. ОТВЕТСТВЕННОСТЬ.

8.4. Ответственность за место для игры.

Организатор/проводящая организация несет ответственность за то, чтобы место для игры, ворота и мяч соответствовали правилам.

8.5. Ответственность за внесение изменений в правила соревнований.

Организатор/проводящая организация несет ответственность за уведомление обо всех изменениях в правилах на конкретном соревновании. Все изменения должны быть согласованы с организаторами заблаговременно.

8.6. Ответственность за выделение персонала.

Организатор/проводящая организация несет ответственность за выделение персонала для ведения протокола и всего необходимого для этого.

8.7. Ответственность за мячи.

Организатор/проводящая организация несет ответственность за предоставление, по крайней мере, одного мяча, как для мужских, так и для женских матчей, который бы отвечал требованиям. Они также

отвечают за предоставление сеток или корзин для хранения мячей, участвующих в матче.

8.8. Ответственность за оборудование для судей.

Организатор/проводящая организация несет ответственность за предоставление аквалангов для судей под водой. Акваланги должны позволять быстро передвигаться, что необходимо для судейства игры в бассейне, то есть их конструкция не должны обременять судей, например, тяжестью жилетов или наполняющихся водой карманов и так далее.

Регуляторы должны подходить для работы в любой позе, так как судьям часто приходится лежать в воде животом вверх и так далее.

Организатор/проводящая организация несет ответственность за предоставление грузовых поясов, приспособленных для быстрой смены количества грузил.

8.9. Игроки сознательно идут на риск, связанный с этим видом спорта.

9. ОРГАНИЗАТОР СОРЕВНОВАНИЙ, ПРОВОДЯЩАЯ ОРГАНИЗАЦИЯ.

См. п. 9. раздела III. «Группа спортивных дисциплин, содержащих в своем наименовании слова «плавание в ластах», «плавание в классических ластах», «подводное плавание», «ныряние в ластах в длину», «открытая вода» настоящих Правил.

10. ЗАЯВКИ НА УЧАСТИЕ.

См. п. 10. раздела III. «Группа спортивных дисциплин, содержащих в своем наименовании слова «плавание в ластах», «плавание в классических ластах», «подводное плавание», «ныряние в ластах в длину», «открытая вода» настоящих Правил.

11. КОМИССИЯ ПО ДОПУСКУ УЧАСТНИКОВ.

См. п. 11 раздела III. «Группа спортивных дисциплин, содержащих в своем наименовании слова «плавание в ластах», «плавание в классических ластах», «подводное плавание», «ныряние в ластах в длину», «открытая вода» настоящих Правил).

12. УЧАСТНИКИ СОРЕВНОВАНИЙ.

12.4. В соревнованиях в спортивной дисциплине «подводное регби» могут принимать участие:

1. мужчины, женщины;
 2. юниоры, юниорки: 14-17 лет.
- 12.5. Для участия в спортивных соревнованиях спортсмен должен достичь установленного возраста в календарный год проведения спортивных соревнований.
13. ПРЕДСТАВИТЕЛИ И ТРЕНЕРЫ КОМАНД.
См. п. 25. раздела III. «Группа спортивных дисциплин, содержащих в своем наименовании слова «плавание в ластах», «плавание в классических ластах», «подводное плавание», «ныряние в ластах в длину», «открытая вода» настоящих Правил.
14. ТЕХНИЧЕСКАЯ КОМИССИЯ, КОМЕНДАНТ СОРЕВНОВАНИЙ И КОМЕНДАНТСКАЯ БРИГАДА (ВСПОМОГАТЕЛЬНЫЙ ПЕРСОНАЛ).
См. п. 44. раздела III. «Группа спортивных дисциплин, содержащих в своем наименовании слова «плавание в ластах», «плавание в классических ластах», «подводное плавание», «ныряние в ластах в длину», «открытая вода» настоящих Правил.
15. ПРИЛОЖЕНИЯ.
Приложения №№ 1, 5, 6 раздела X. «Приложения» настоящих Правил.

Х. ПРИЛОЖЕНИЯ

1. Заявка на участие (рекомендуемый образец).
2. Техническая заявка.
3. Стартовая карточка участника.
4. Стартовая карточка участников эстафеты.
5. Декларация-рапорт (для совершеннолетних).
6. Акт сверки секундомеров.
7. Форма стартового протокола.
8. Форма протокола технических результатов в индивидуальных видах программы соревнований.
9. Форма протокола технических результатов в эстафетах.
10. Форма протокола командных результатов.
11. Форма акта регистрации всероссийского рекорда.
12. Таблица подсчёта очков.
13. Форма итогового списка участников, допущенных к соревнованиям (акватлон (борьба в ластах)).
14. Турнирные таблицы для проведения соревнований по круговой системе (акватлон (борьба в ластах)).
15. Турнирные сетки для проведения соревнований по системе с выбыванием после второго поражения (акватлон (борьба в ластах)).
16. Карточка поединка (акватлон (борьба в ластах)).
17. Форма итогового протокола соревнований (акватлон (борьба в ластах)).
18. Форма стартового протокола первого (второго) дня соревнований (подводная охота).
19. Форма итогового протокола первого (второго) дня соревнований (подводная охота).
20. Форма итогового протокола за два дня соревнований (подводная охота).

Приложение № 1

ЗАЯВКА (рекомендуемый образец)

От команды _____ (субъект Российской Федерации)¹

(наименование субъекта Российской Федерации)

На участие в: _____

Проводимых в _____ в период _____

№ п/п	Фамилия, имя, отчество участника	Дата рождения	Статус	Возрастная группа	Спортивный разряд, звание	Принадлежность к спортивной организации (город, наименование)	Ф.И.О. личного тренера	Допуск врача к участию в соревновании (подпись и печать спортивного врача на каждой строке)
1								

Тренеры _____ (Ф.И.О., город); Судьи _____ (Ф.И.О., категория, город)

Представитель команды _____ (подпись, ФИО и контактный телефон)

Всего допущено _____ человек (цифрами и прописью)

Ф.И.О. спортивного врача _____ Подпись врача _____

Печать медицинского учреждения, в котором спортсмены проходили медицинское обследование

« ____ » _____ 202__ г.

Руководитель органа исполнительной власти субъекта Российской Федерации» в области физической культуры и спорта:²

(название организации, должность, Ф.И.О. и подпись руководителя, печать организации)

М.П. « ____ » _____ 202__ г.

Руководитель региональной спортивной федерации³ (при наличии):⁴

(название организации, должность, Ф.И.О. и подпись руководителя, печать организации)

М.П. « ____ » _____ 202__ г.

¹ Для спортивных соревнований, имеющих статус региональных и ниже – муниципальное образование, спортивная организация и т.п.

² Для спортивных соревнований, имеющих статус региональных соревнований и ниже – органа/организации, направляющей команду на спортивные соревнования.

³ Региональная спортивная федерация - региональная общественная организация, являющаяся членом общероссийской спортивной федерации или структурное подразделение (региональное отделение) общероссийской спортивной федерации, которые получили государственную аккредитацию и целями которых являются развитие одного или нескольких видов спорта на территории субъекта Российской Федерации, их пропаганда, организация, проведение спортивных мероприятий и подготовка спортсменов - членов спортивных сборных команд субъекта Российской Федерации (п. 6.1 ст. 2 Федерального закона от 04.12.2007 №329-ФЗ «О физической культуре и спорте в Российской Федерации»)

⁴ Для спортивных соревнований, имеющих статус региональных соревнований и ниже - организации, направляющей команду на спортивные соревнования.

Примечание: В заявку на участие в спортивных соревнованиях включаются спортсмены, тренеры и судьи.

ТЕХНИЧЕСКАЯ ЗАЯВКА

Команда _____

№	Раз-ряд (звание)	Фамилия, имя спортсмена	Пол, возр. группа	Год рожде ния	Спортивные дисциплины ⁵												
					Нырание в ластах в длину в длину	Плавание в ластах					Подводное плавание		Плавание в классических ластах				
						50м	50м	100м	200м	400 м	800м	1500м	100м	400м	50м	100м	200м

Тренер команды _____
 (подпись) _____ (Ф.И.О.)

Примечание: Участие в видах программы соревнований обозначается лучшим результатом спортсмена, показанным за последние 12 месяцев.

Рядом с заявочным временем в видах программы, где спортсмен выступает в личном зачете ставится буква «Л».

Заявочное время вносится в формате: ЕВСК (пример 00:00,00 (минуты: секунды, сотые доли секунды))

⁵ Указываются спортивные дисциплины, по которым проводятся спортивные соревнования. В примере Таблица заполнена для группы спортивных дисциплин «Плавание в ластах»

СТАРТОВАЯ КАРТОЧКА УЧАСТНИКА

(Лицевая сторона)

			мужчины	женщины
			юниоры	юниорки
Вид	Дистанция	фамилия, имя (полностью)	юноши	девушки
			мальчики	девочки
Планируемый результат				
команда, край, область, город				
		Результат Предварительного		
		заплыва финального		
Заплыв				
Дорожк				

(Оборотная сторона)

Проплывание дистанции по отрезкам					
дист., м	время	дист., м	время	дист., м	время
<u>100</u>		<u>600</u>		<u>1100</u>	
<u>200</u>		<u>700</u>		<u>1200</u>	
<u>300</u>		<u>800</u>		<u>1300</u>	
<u>400</u>		<u>900</u>		<u>1400</u>	
<u>500</u>		<u>1000</u>		<u>1500</u>	

СТАРТОВАЯ КАРТОЧКА УЧАСТНИКОВ ЭСТАФЕТЫ

Эстафета	Команда _____		Мужчины	Женщины
			Юниоры	Юниорки
			Юноши	Девушки
			Мальчики	Девочки
Этап	Спорт звание	Фамилия, имя	Год рожд.	Время
1				
2				
3				
4				
Заплыв			Место	
Дорожка			Очки	

ДЕКЛАРАЦИЯ-РАПОРТ (для совершеннолетних)

Я, нижеподписавшийся _____
(*фамилия и имя*)

включенный в состав команды: _____
(*наименование команды*)

настоящим заявляю, что имею необходимую подготовку и опыт для участия
в _____
(*наименование соревнований*)

и свидетельствую о хорошем самочувствии и состоянии здоровья, что
удостоверяется также представленным медицинским заключением.

В том случае, если я заболею, обязуюсь уведомить об этом организатора
соревнований/проводящую организацию.

Обязуюсь строго выполнять все требования Положения соревнований и
распоряжения судейской коллегии.

Число Подпись

Представитель команды

Число Подпись

Старший судья-секундометрист

Судьи-секундометристы:

ФОРМА СТАРТОВОГО ПРОТОКОЛА

(наименование соревнований)

Место проведения соревнований

Дата проведения соревнований

СТАРТОВЫЙ ПРОТОКОЛ

Номер заплыва, дорожки	Спорт., звание (разряд)	Фамилия, имя	Год рожд.	Команда	Зачет (лично)

Главный секретарь, судья _____ категории _____

(И.О. Фамилия)

(подпись)

Примечание: Виды программы соревнований и номера заплывов указывают в подзаголовках.

ФОРМА ПРОТОКОЛА ТЕХНИЧЕСКИХ РЕЗУЛЬТАТОВ
В ИНДИВИДУАЛЬНЫХ ВИДАХ ПРОГРАММЫ СОРЕВНОВАНИЙ

(наименование соревнований)

Место проведения соревнований

Дата проведения соревнований

ПРОТОКОЛ
ТЕХНИЧЕСКИХ РЕЗУЛЬТАТОВ

Место	Спорт. разряд (звание)	Фамилия, имя	Год рождения	Команда	Время	Выполненный (показанный) разряд (звание)	Очки

Главный судья, судья _____ категории _____

(И.О. Фамилия)

(подпись)

Главный секретарь, судья _____ категории _____

(И.О. Фамилия)

(подпись)

ФОРМА ПРОТОКОЛА ТЕХНИЧЕСКИХ РЕЗУЛЬТАТОВ В ЭСТАФЕТАХ

(наименование соревнований)

Место проведения соревнований

Дата проведения соревнований

ПРОТОКОЛ
ТЕХНИЧЕСКИХ РЕЗУЛЬТАТОВ В ЭСТАФЕТАХ

Место	Команда	Спорт, разряд (звание)	Фамилия, имя	Год рождения	Время	Очки

Главный судья, судья _____ категории _____

*(И.О. Фамилия)**(подпись)*

Главный секретарь, судья _____ категории _____

*(И.О. Фамилия)**(подпись)*

ФОРМА ПРОТОКОЛА КОМАНДНЫХ РЕЗУЛЬТАТОВ

(наименование соревнований)

Место проведения соревнований

Дата проведения соревнований

ПРОТОКОЛ
КОМАНДНЫХ РЕЗУЛЬТАТОВ

Место	Команда	Сумма очков

Главный судья, судья _____ категории _____

*(И.О. Фамилия)**(подпись)*

Главный секретарь, судья _____ категории _____

*(И.О. Фамилия)**(подпись)*

ФОРМА АКТА РЕГИСТРАЦИИ ВСЕРОССИЙСКОГО РЕКОРДА

АКТ РЕГИСТРАЦИИ ВСЕРОССИЙСКОГО РЕКОРДА

ВСЕРОССИЙСКИЙ:Взрослый Юношеский Мужчины Женщины Юниоры Юниорки

Дистанция:

Действующий рекорд:

Новый рекорд:

Спортсмен:

Дата рождения:

Наименование соревнований:

Место проведения:

Дата:

Дата составления:

Главный судья

Главный секретарь

Стартер

ТАБЛИЦА ПОДСЧЕТА ОЧКОВ.

1 место - 50	13 место - 16
2 место - 46	14 место - 14
3 место - 42	15 место - 12
4 место - 39	16 место - 10
5 место - 36	17 место - 8
6 место - 33	18 место - 7
7 место - 30	19 место - 6
8 место - 27	20 место - 5
9 место - 24	21 место - 4
10 место - 22	22 место - 3
11 место - 20	23 место - 2
12 место - 18	24 место - 1

25 место и следующие места по 1 очку

(при условии выполнения разряда, определённого в Нормах, требованиях и условиях их выполнения по виду спорта «подводный спорт»)

Примечание: Занятое место спортсмена, выступающего в зачет

**ТУРНИРНЫЕ ТАБЛИЦЫ ДЛЯ ПРОВЕДЕНИЯ СОРЕВНОВАНИЙ
ПО КРУГОВОЙ СИСТЕМЕ
(АКВАТЛОН (БОРЬБА В ЛАСТАХ))**

1. Количество участников 3

№	Фамилия Имя	Субъект РФ/ Команда	1	2	3	В	Н	П	Баллы	Р\О	М
1				:	:					:	
2			:		:					:	
3			:	:						:	

2. Количество участников 4

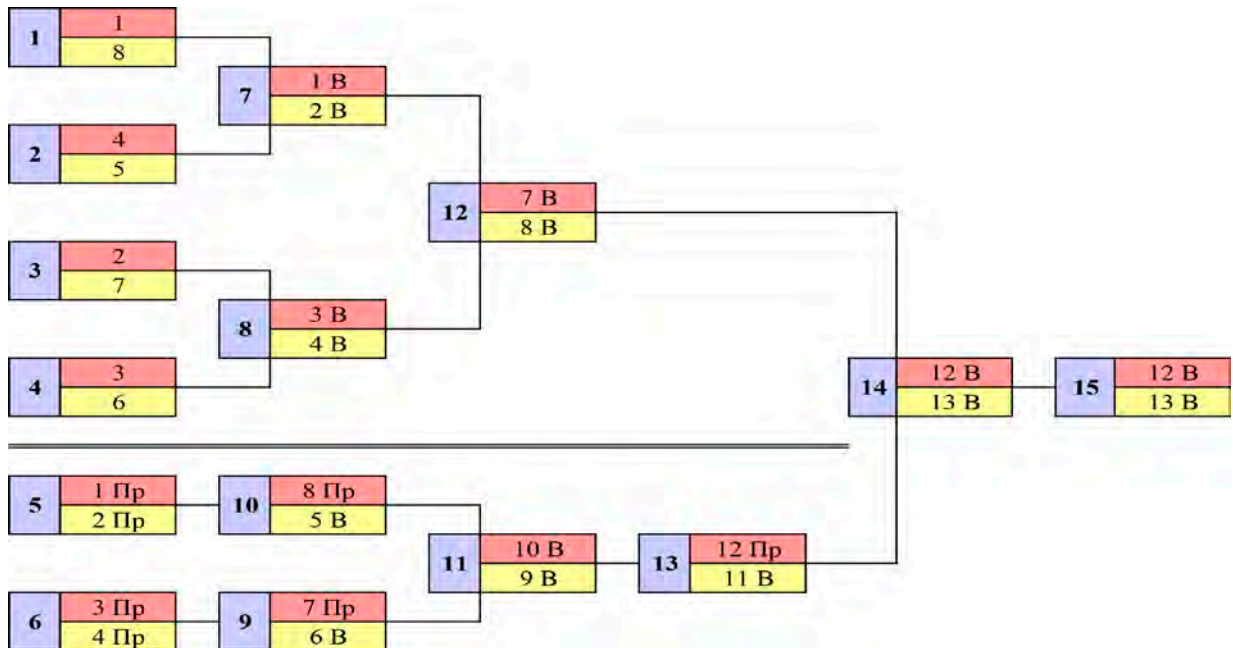
№	Фамилия Имя	Субъект РФ/ Команда	1	2	3	4	В	Н	П	Баллы	Р\О	М
1				:	:	:					:	
2			:		:	:					:	
3			:	:		:					:	
4			:	:	:						:	

3. Количество участников 5

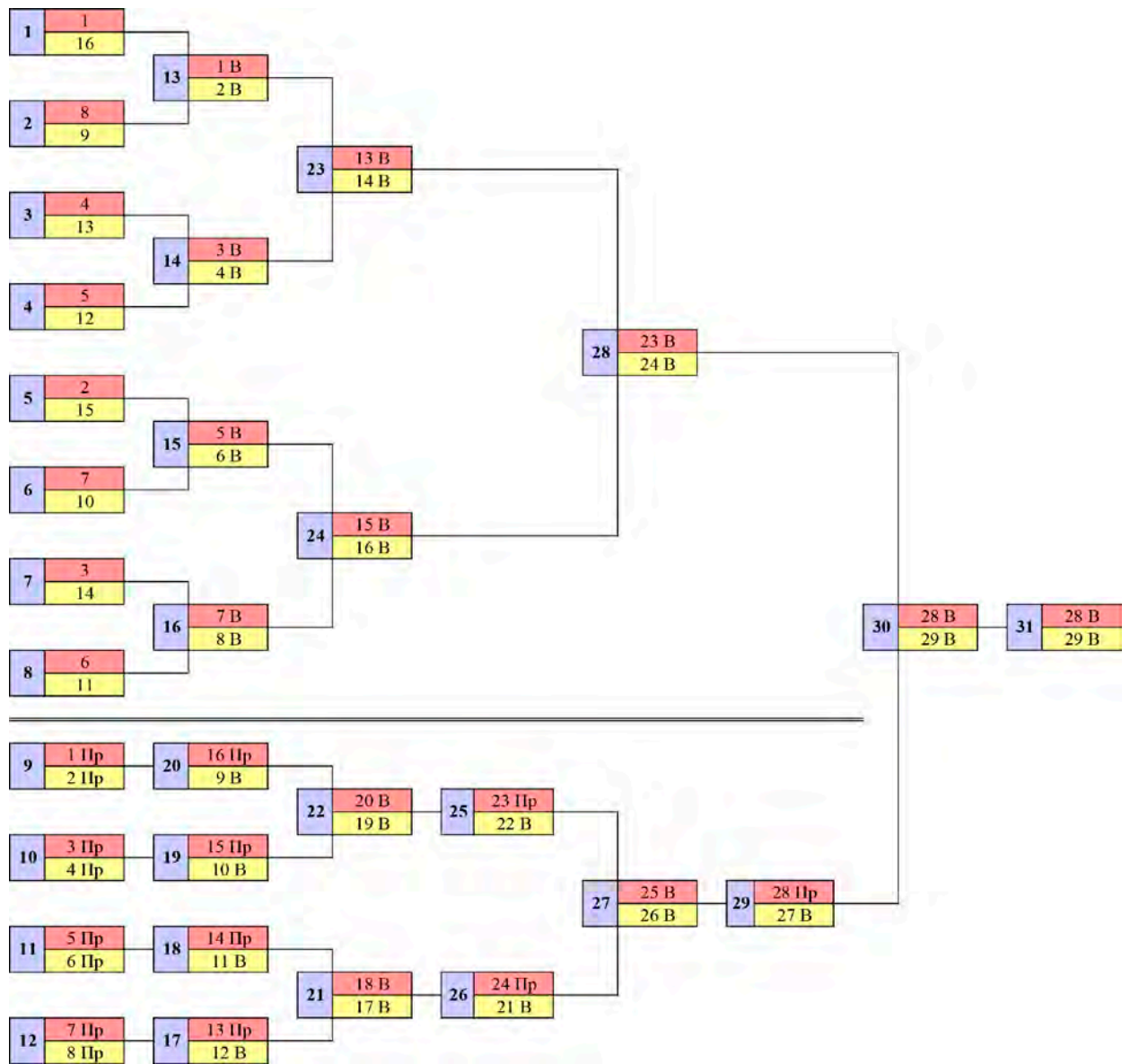
№	Фамилия Имя	Субъект РФ/ Команда	1	2	3	4	5	В	Н	П	Баллы	Р\О	М
1				:	:	:	:					:	
2			:		:	:	:					:	
3			:	:		:	:					:	
4			:	:	:		:					:	
5			:	:	:	:						:	

**ТУРНИРНЫЕ СЕТКИ ДЛЯ ПРОВЕДЕНИЯ СОРЕВНОВАНИЙ
ПО СИСТЕМЕ С ВЫБЫВАНИЕМ ПОСЛЕ ВТОРОГО ПОРАЖЕНИЯ
(АКВАТЛОН (БОРЬБА В ЛАСТАХ))**

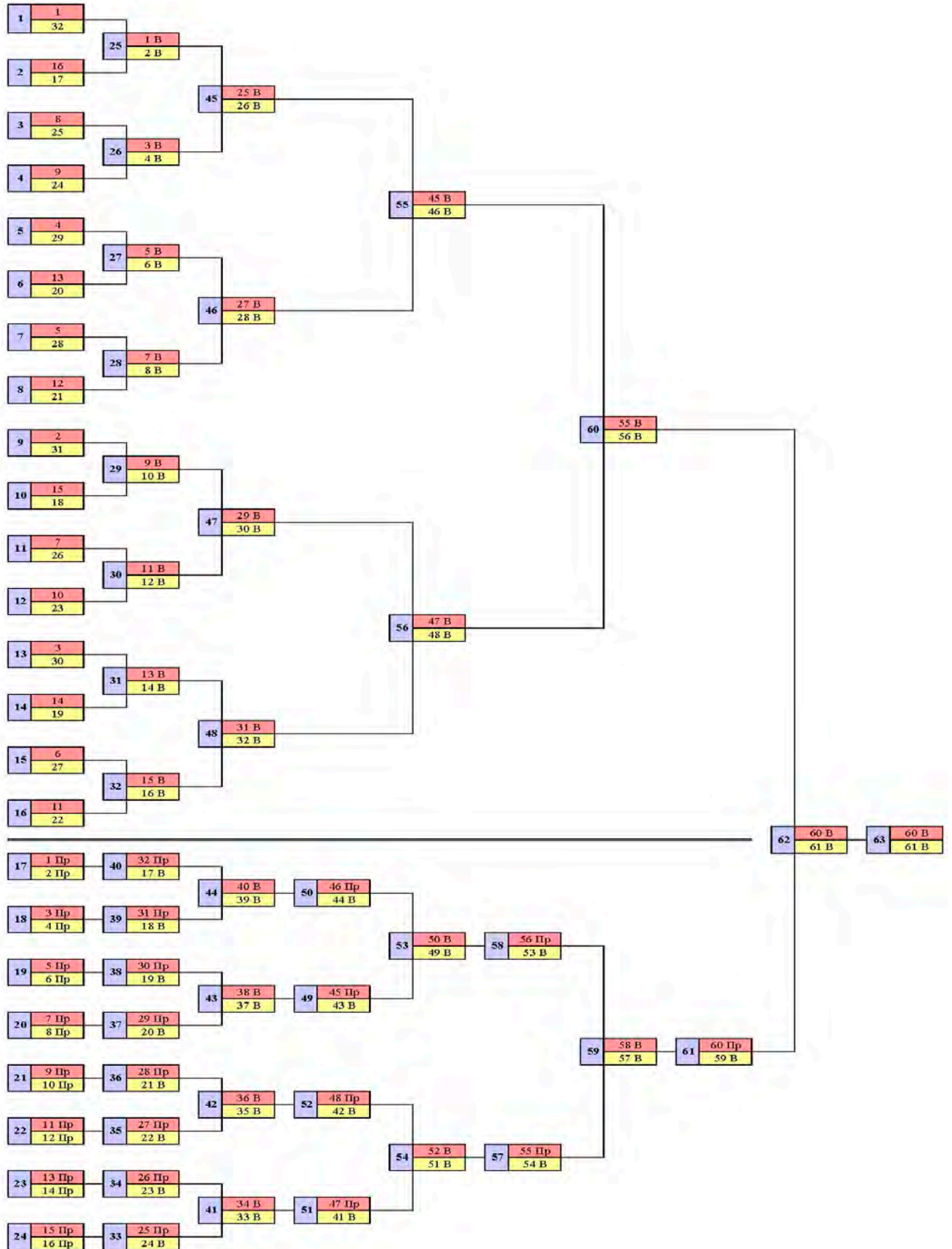
1. Количество участников от 6 до 8



2. Количество участников от 9 до 16



3. Количество участников от 17 до 32



КАРТОЧКА ПОЕДИНКА (АКВАТЛОН (БОРЬБА В ЛАСТАХ))

Номер поединка _____					
Пол		Возрастная группа			
Красная сторона			Желтая сторона		
Фамилия		Имя		Фамилия	
				я	
Субъект РФ/ Команда			Субъект РФ/ Команда		
Предупреждения	1-й раунд	2-й раунд	3-й раунд	Контрольный раунд	Предупреждения
	:	:	:	:	
Счёт	<input style="width: 100px; height: 20px;" type="text"/> : <input style="width: 100px; height: 20px;" type="text"/>		Время	<input style="width: 100px; height: 20px;" type="text"/> : <input style="width: 100px; height: 20px;" type="text"/>	

ФОРМА ИТОГОВОГО ПРОТОКОЛА СОРЕВНОВАНИЙ (АКВАТЛОН (БОРЬБА В ЛАСТАХ))

Период проведения
соревнований

Наименование соревнований (в соответствии с ЕКП)
спортивная дисциплина: акватлон (борьба в ластах), код 146 028 1811Я

Место проведения соревнований
Объект спорта

ПРОТОКОЛ ЛИЧНЫХ РЕЗУЛЬТАТОВ

Возрастная группа, Весовая категория

ТУРНИРНАЯ ТАБЛИЦА / СХЕМА ТУРНИРА

СЧЁТ ПОЕДИНКОВ

№ п/п	Красная сторона	Раунд 1	Раунд 2	Раунд 3	ИТОГ	Желтая сторона	Контрольн ый раунд
1.							
2.							

ИТОГОВЫЕ РЕЗУЛЬТАТЫ

Место	Фамилия Имя	Год рождения	Разряд/ звание	Выполненный разряд	Субъект РФ/ Команда	Статус (КЗ/Л)	Тренер	Очки
1								
2								

ПРОТОКОЛ КОМАНДНЫХ РЕЗУЛЬТАТОВ

Место	Субъект РФ / Команда	Тренеры	Очки
1			
2			

Главный судья, судья __ категории _____
(И.О. Фамилия) (подпись)

Главный секретарь, судья __ категории _____
(И.О. Фамилия) (подпись)

ФОРМА СТАРТОВОГО ПРОТОКОЛА ПЕРВОГО (ВТОРОГО) ДНЯ СОРЕВНОВАНИЙ (ПОДВОДНАЯ ОХОТА)

(наименование соревнований)

Место проведения соревнований

Дата проведения соревнований

Стартовый протокол первого (второго) дня соревнований

1 день (2 день): акватория " _____ "

Старт. №	Ф.И.О. спортсмена	Год рождения	Спортивный разряд, звание	Субъект РФ	№ лодки	Мед. осмотр	Буй	Буйреп	Нож	Пряжка	Заключение о допуске

Главный судья, судья __ категории _____

(И.О. Фамилия)

(подпись)

Главный секретарь, судья __ категории _____

(И.О. Фамилия)

(подпись)

Врач соревнований _____

(И.О. Фамилия)

(подпись)

ФОРМА ИТОГОВОГО ПРОТОКОЛА ПЕРВОГО (ВТОРОГО) ДНЯ СОРЕВНОВАНИЙ (ПОДВОДНАЯ ОХОТА)

(наименование соревнований)

Место проведения соревнований

Дата проведения соревнований

Итоговый протокол первого (второго) дня соревнований

1 день (2 день): акватория " _____ "

Старт. №	Ф.И.О. спортсмена	Год рождения	Спортивный разряд, звание	Субъект РФ	Вид зачета личн./ком.	1 день (2 день): акватория " _____ "				
						Кол-во рыб	Суммарный зачетный вес	Очки	k	%

Главный судья, судья __ категории _____

(И.О. Фамилия)

(подпись)

Главный секретарь, судья __ категории _____

(И.О. Фамилия)

(подпись)

Зам. главного судьи по взвешиванию, судья __ категории _____

(И.О. Фамилия)

(подпись)

ФОРМА ИТОГОВОГО ПРОТОКОЛА ЗА ДВА ДНЯ СОРЕВНОВАНИЙ (ПОДВОДНАЯ ОХОТА)

(наименование соревнований)

Место проведения соревнований

Дата проведения соревнований

Итоговый протокол за два дня соревнований

№№ п/п, место	Старт. №	Ф.И.О. спортсмена	Год рожде ния	Спорти вный разряд, звание	Субъект РФ	1 день: акватория				2 день: акватория				Сумма очков за 2 дня	Сумма % за 2 дня	Место по сумме % за 2 дня	Выполнен ный разряд	Прим.*
						Кол- во рыб	Суммарн ый зачетный вес	Очки	%	Кол- во рыб	Суммарн ый зачетный вес	Очки	%					

Самая крупная рыба: _____ граммы, _____ (Ф.И.О. спортсмена)

* Примечания:

Главный судья, судья __ категории _____

(И.О. Фамилия)

(подпись)

Главный секретарь, судья __ категории _____

(И.О. Фамилия)

(подпись)