


Бухгалтерский баланс
на 31 декабря 2017 г.

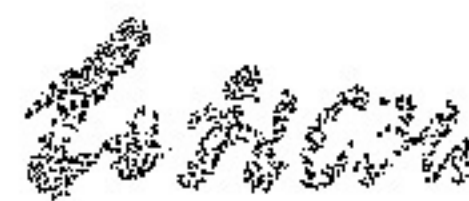
Организация	АО "СПб ПТП "Медтехника"	Дата (число, месяц, год)	31 12 2017
Идентификационный номер налогоплательщика		по ОКПО	01968229
Вид экономической деятельности	Торговля оптовая изделиями, применяемыми в медицинских целях	ИНН	7838041248
Организационно-правовая форма / форма собственности	Акционерное общество / РФ	по ОКВЭД	46.46.2
Единица измерения:	в тыс. рублей	по ОКОПФ / ОКФС	12267 13
Местонахождение (адрес)	3,190013,,Санкт-Петербург,,ул.Рузовская,18, лит.А,,дом,,	по ОКЕИ	384

Пояснения	Наименование показателя	Код	На 31 декабря 2017 г.	На 31 декабря 2016 г.	На 31 декабря 2015 г.
	АКТИВ				
	I. ВНЕОБОРОТНЫЕ АКТИВЫ				
	Нематериальные активы	1110	-	-	-
	Результаты исследований и разработок	1120	-	-	-
	Нематериальные поисковые активы	1130	-	-	-
	Материальные поисковые активы	1140	-	-	-
	Основные средства	1150	2 053	2 449	3 404
	в том числе:				
	Основные средства в организации	11501	2 053	2 449	3 404
	Доходные вложения в материальные ценности	1160	-	-	-
	Финансовые вложения	1170	-	-	-
	Отложенные налоговые активы	1180	1 763	1 281	2
	Прочие внеоборотные активы	1190	650	202	301
	в том числе:				
	Расходы будущих периодов	11901	650	202	301
	Итого по разделу I	1100	4 466	3 932	3 707
	II. ОБОРОТНЫЕ АКТИВЫ				
	Запасы	1210	14 257	15 068	14 180
	Налог на добавленную стоимость по приобретенным ценностям	1220	-	-	7
	в том числе:				
	НДС, уплаченный при ввозе товаров на территорию РФ	12201	-	-	7
	Дебиторская задолженность	1230	158 760	63 359	136 411
	Финансовые вложения (за исключением денежных эквивалентов)	1240	-	-	-
	Денежные средства и денежные эквиваленты	1250	83 823	136 304	96 891
	Прочие оборотные активы	1260	267	144	229
	в том числе:				
	Расходы будущих периодов	12601	267	144	229
	Итого по разделу II	1200	257 107	214 875	247 718
	БАЛАНС	1600	261 573	218 807	251 425

Общество с ограниченной ответственностью
"Институт независимых
социально-экономических
исследований"

197136, С.-Петербург, Ординарная ул., 5-2
Телефон 232-84-54, факс 238-13-44

Пояснения	Наименование показателя	Код	На 31 декабря 2017 г.	На 31 декабря 2016 г.	На 31 декабря 2015 г.
	ПАССИВ				
	III. КАПИТАЛ И РЕЗЕРВЫ				
	Уставный капитал (складочный капитал, уставный фонд, вклады товарищей)	1310	127 999	127 999	127 999
	Собственные акции, выкупленные у акционеров	1320	-	-	-
	Переоценка внеоборотных активов	1340	409	411	445
	в том числе:				
	Переоценка основных средств	13401	409	411	445
	Добавочный капитал (без переоценки)	1350	-	-	-
	Резервный капитал	1360	1 294	715	-
	в том числе:				
	Резервы, образованные в соответствии с учредительными документами	13601	1 294	715	-
	Нераспределенная прибыль (непокрытый убыток)	1370	81 518	46 430	40 555
	Итого по разделу III	1300	211 220	175 555	168 999
	IV. ДОЛГОСРОЧНЫЕ ОБЯЗАТЕЛЬСТВА				
	Заемные средства	1410	-	-	-
	Отложенные налоговые обязательства	1420	105	43	21
	Оценочные обязательства	1430	-	-	-
	Прочие обязательства	1450	-	-	-
	Итого по разделу IV	1400	105	43	21
	V. КРАТКОСРОЧНЫЕ ОБЯЗАТЕЛЬСТВА				
	Заемные средства	1510	1 490	-	60 194
	в том числе:				
	Краткосрочные кредиты	15101	-	-	60 000
	Проценты по краткосрочным кредитам	15102	1 490	-	194
	Кредиторская задолженность	1520	39 963	36 816	22 211
	Доходы будущих периодов	1530	-	-	-
	Оценочные обязательства	1540	8 795	6 393	-
	Прочие обязательства	1550	-	-	-
	Итого по разделу V	1500	50 248	43 209	82 405
	БАЛАНС	1700	261 573	218 807	251 425

Общество с ограниченной ответственностью
**"Институт независимых
 социально-экономических
 исследований"**



197136, С.-Петербург, Ординарная ул., 5-2
 Телефон 232-84-54, факс 238-13-44



уководитель

Литвинова Светлана
 Леонидовна
 (расшифровка подписи)

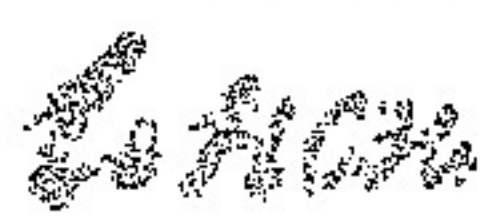
14 марта 2018 г.

Отчет о финансовых результатах
за Январь - Декабрь 2017 г.

Организация	АО "СПб ПТП "Медтехника"	Дата (число, месяц, год)	31	12	2017
Идентификационный номер налогоплательщика		по ОКПО	01968229		
Вид экономической деятельности	Торговля оптовая изделиями, применяемыми в медицинских целях	ИНН	7838041248		
Организационно-правовая форма / форма собственности	Акционерное общество / РФ	по ОКВЭД	46.46.2		
Единица измерения:	в тыс. рублей	по ОКОПФ / ОКФС	12267	13	
		по ОКЕИ	384		


Пояснения	Наименование показателя	Код	За Январь - Декабрь 2017 г.	За Январь - Декабрь 2016 г.
	Выручка	2110	1 481 176	549 016
	Себестоимость продаж	2120	(1 302 283)	(435 600)
	Валовая прибыль (убыток)	2100	178 893	113 416
	Коммерческие расходы	2210	(28 640)	(19 414)
	Управленческие расходы	2220	(86 886)	(75 058)
	Прибыль (убыток) от продаж	2200	63 367	18 944
	Доходы от участия в других организациях	2310	-	-
	Проценты к получению	2320	-	-
	Проценты к уплате	2330	(7 287)	(2 321)
	Прочие доходы	2340	362	427
	Прочие расходы	2350	(5 845)	(1 835)
	Прибыль (убыток) до налогообложения	2300	50 597	15 215
	Текущий налог на прибыль	2410	(11 306)	(4 907)
	в т.ч. постоянные налоговые обязательства (активы)	2421	(765)	(607)
	Изменение отложенных налоговых обязательств	2430	(62)	(22)
	Изменение отложенных налоговых активов	2450	483	1 279
	Прочее	2460	-	-
	Чистая прибыль (убыток)	2400	39 712	11 565

Общество с ограниченной ответственностью
"Институт независимых
социально-экономических
исследований"



197136, С.-Петербург, Ординарная ул., 5-2
Телефон 232-64-54, факс 238-13-44

Пояснения	Наименование показателя	Код	За Январь - Декабрь 2017 г.	За Январь - Декабрь 2016 г.
	Результат от переоценки внеоборотных активов, не включаемый в чистую прибыль (убыток) периода	2510	2	34
	Результат от прочих операций, не включаемый в чистую прибыль (убыток) периода	2520	-	-
	Совокупный финансовый результат периода	2500	39 714	11 599
СПРАВОЧНО				
	Базовая прибыль (убыток) на акцию	2900	-	-
	Разводненная прибыль (убыток) на акцию	2910	-	-

Общество с ограниченной ответственностью
**“Институт независимых
 социально-экономических
 исследований”**

 197136, С.-Петербург, Ординарная ул., 5-2
 Телефон 232-54-54, факс 238-13-44

Руководитель 
 (подпись)
 14 марта 2018 г. * ИНН 7803003000

Литвинова Светлана
 Леонидовна
 (расшифровка подписи)

Отчет об изменениях капитала
за Январь - Декабрь 2017 г.

Коды		
0710003		
31	12	2017
01968229		
7838041248		
46.46.2		
12267	13	
384		

форма по ОКУД

Дата (число, месяц, год)

по ОКПО

ИНН

по

ОКВЭД

по ОКПФ / ОКФС

по ОКЕИ

Организация АО "СПб ПТП "Медтехника"

Идентификационный номер налогоплательщика

Вид экономической деятельности Торговля оптовой торговлей изделиями, применяемыми в медицинских целях


Организационно-правовая форма / форма собственности

Акционерное общество / Собственность субъектов РФ

Единица измерения: в тыс. рублей

1. Движение капитала


Наименование показателя	Код	Уставный капитал	Собственные акции, выкупленные у акционеров	Добавочный капитал	Резервный капитал	Нераспределенная прибыль (непокрытый убыток)	Итого
Величина капитала на 31 декабря 2015 г.	3100	127 999	-	445	-	40 555	168 999
Увеличение капитала - всего:	3210	-	-	-	-	11 565	11 565
в том числе:							
чистая прибыль	3211	X	X	X	X	11 565	11 565
переоценка имущества	3212	X	X	-	X	-	-
доходы, относящиеся непосредственно на увеличение капитала	3213	X	X	-	X	-	-
дополнительный выпуск акций	3214	-	-	-	X	-	-
увеличение номинальной стоимости акций	3215	-	-	-	X	-	X
реорганизация юридического лица	3216	-	-	-	-	-	-

Общество с ограниченной ответственностью
"Институт независимых
социально-экономических
исследований"

197136, С.-Петербург, Ординарная ул., 5-2
Телефон 232-64-54, факс 238-13-44

Наименование показателя	Код	Уставный капитал	Собственные акции, выкупленные у акционеров	Добавочный капитал	Резервный капитал	Нераспределенная прибыль (непокрытый убыток)	Итого
Уменьшение капитала - всего:	3220	-	-	-	-	(5 008)	(5 008)
в том числе:							
убыток	3221	X	X	X	X	-	-
переоценка имущества	3222	X	X	-	X	-	-
расходы, относящиеся непосредственно на уменьшение капитала	3223	X	X	-	X	-	-
уменьшение номинальной стоимости акций	3224	-	-	-	X	-	-
уменьшение количества акций	3225	-	-	-	X	-	-
реорганизация юридического лица	3226	-	-	-	-	-	-
дивиденды	3227	X	X	X	X	(5 008)	(5 008)
Изменение добавочного капитала	3230	X	X	(34)	-	34	X
Изменение резервного капитала	3240	X	X	X	715	(715)	X
Величина капитала на 31 декабря 2016 г.	3200	127 999	-	411	715	46 430	175 555
За 2017 г.							
Увеличение капитала - всего:	3310	-	-	-	-	39 712	39 712
в том числе:							
чистая прибыль	3311	X	X	X	X	39 712	39 712
переоценка имущества	3312	X	X	-	X	-	-
доходы, относящиеся непосредственно на увеличение капитала	3313	X	X	-	X	-	-
дополнительный выпуск акций	3314	-	-	-	X	X	-
увеличение номинальной стоимости акций	3315	-	-	-	X	-	X
реорганизация юридического лица	3316	-	-	-	-	-	-
Уменьшение капитала - всего:	3320	-	-	-	-	(4 048)	(4 048)
в том числе:							
убыток	3321	X	X	X	X	-	-
переоценка имущества	3322	X	X	-	X	-	-
расходы, относящиеся непосредственно на уменьшение капитала	3323	X	X	-	X	-	-
уменьшение номинальной стоимости акций	3324	-	-	-	X	-	-
уменьшение количества акций	3325	-	-	-	X	-	-
реорганизация юридического лица	3326	-	-	-	-	-	-
дивиденды	3327	X	X	X	X	(4 048)	(4 048)
Изменение добавочного капитала	3330	X	X	(2)	-	2	X
Изменение резервного капитала	3340	X	X	X	578	(578)	X
Величина капитала на 31 декабря 2017 г.	3300	127 999	-	409	1 294	81 518	211 220

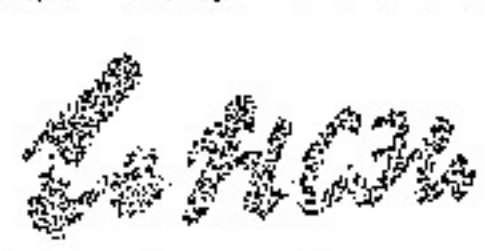
2. Корректировки в связи с изменением учетной политики и исправлением ошибок


Наименование показателя	Код	На 31 декабря 2015 г.	Изменения капитала за 2016 г.		На 31 декабря 2016 г.
			за счет чистой прибыли (убытка)	за счет иных факторов	
Капитал - всего					
До корректировок	3400	168 999	11 565	(5 008)	175 556
Корректировка в связи с:					
изменением учетной политики	3410	-	-	-	-
исправлением ошибок	3420	-	-	-	-
после корректировок	3500	168 999	11 565	(5 008)	175 556
в том числе:					
нераспределенная прибыль (непокрытый убыток):					
До корректировок	3401	40 555	11 565	(5 690)	46 430
Корректировка в связи с:					
изменением учетной политики	3411	-	-	-	-
исправлением ошибок	3421	-	-	-	-
после корректировок	3501	40 555	11 565	(5 690)	46 430
До корректировок	3402	-	-	-	-
Корректировка в связи с:					
изменением учетной политики	3412	-	-	-	-
исправлением ошибок	3422	-	-	-	-
после корректировок	3502	-	-	-	-

Общество с ограниченной ответственностью
**"Институт независимых
 социально-экономических
 исследований"**

 197136, С.-Петербург, Ординарная ул., 5-2
 Телефон 232-64-54, факс 238-13-44

3. Чистые активы

Наименование показателя	Код	На 31 декабря 2017 г.	На 31 декабря 2016 г.	На 31 декабря 2015 г.
Чистые активы	3600	211 220	175 555	168 999

Общество с ограниченной ответственностью
 "Институт независимых
 социально-экономических
 исследований"

 197136, С.-Петербург, Одинарная ул., 5-2
 Телефон 232-84-54, факс 238-13-44



Литвинова Светлана
 Леонидовна
 (расшифровка подписи)

Руководитель

14 марта 2018 г.

**Отчет о движении денежных средств
за Январь - Декабрь 2017 г.**

организация	АО "СПб ПТП "Медтехника"	Дата (число, месяц, год)	Форма по ОКУД 0710004		
идентификационный номер налогоплательщика		по ОКПО	31	12	2017
вид экономической деятельности	Торговля оптовая изделиями, применяемыми в медицинских целях	ИНН	01968229		
организационно-правовая форма / форма собственности	Собственность субъектов / РФ	по ОКВЭД	7838041248		
единица измерения:	в тыс. рублей	по ОКЕИ	46.46.2		
			12267	13	
			384		

Наименование показателя	Код	За Январь - Декабрь 2017 г.	За Январь - Декабрь 2016 г.
Денежные потоки от текущих операций			
Поступления - всего	4110	1 460 527	641 281
в том числе:			
от продажи продукции, товаров, работ и услуг	4111	1 408 748	627 309
арендных платежей, лицензионных платежей, роялти, комиссионных и иных аналогичных платежей	4112	-	-
от перепродажи финансовых вложений	4113	-	-
	4114	-	-
прочие поступления	4119	51 779	13 972
Платежи - всего	4120	(1 508 404)	(541 901)
в том числе:			
поставщикам (подрядчикам) за сырье, материалы, работы, услуги	4121	(1 301 932)	(380 683)
в связи с оплатой труда работников	4122	(176 350)	(137 794)
процентов по долговым обязательствам	4123	(5 798)	(2 515)
налога на прибыль организаций	4124	(283)	(3 425)
	4125	-	-
прочие платежи	4129	(24 041)	(17 484)
Сальдо денежных потоков от текущих операций	4100	(47 877)	99 380
Денежные потоки от инвестиционных операций			
Поступления - всего	4210	7	172
в том числе:			
от продажи внеоборотных активов (кроме финансовых вложений)	4211	7	172
от продажи акций других организаций (долей участия)	4212	-	-
от возврата предоставленных займов, от продажи долговых ценных бумаг (прав требования денежных средств к другим лицам)	4213	-	-
дивидендов, процентов по долговым финансовым вложениям и аналогичных поступлений от долевого участия в других организациях	4214	-	-
	4215	-	-
прочие поступления	4219	-	-
Платежи - всего	4220	(563)	(139)
в том числе:			
в связи с приобретением, созданием, модернизацией, реконструкцией и подготовкой к использованию внеоборотных активов	4221	(563)	(139)
в связи с приобретением акций других организаций (долей участия)	4222	-	-
в связи с приобретением долговых ценных бумаг (прав требования денежных средств к другим лицам), предоставление займов другим лицам	4223	-	-
процентов по долговым обязательствам, включаемым в стоимость инвестиционного актива	4224	-	-
	4225	-	-
прочие платежи	4229	-	-
Сальдо денежных потоков от инвестиционных операций	4200	(556)	33

Наименование показателя	Код	За Январь - Декабрь 2017 г.	За Январь - Декабрь 2016 г.
Денежные потоки от финансовых операций			
Поступления - всего	4310	350 000	-
в том числе:			
получение кредитов и займов	4311	350 000	-
денежных вкладов собственников (участников)	4312	-	-
от выпуска акций, увеличения долей участия	4313	-	-
от выпуска облигаций, векселей и других долговых ценных бумаг и др.	4314	-	-
	4315	-	-
прочие поступления	4319	-	-
Платежи - всего	4320	(354 048)	(60 000)
в том числе:			
собственникам (участникам) в связи с выкупом у них акций (долей участия) организации или их выходом из состава участников	4321	-	-
на уплату дивидендов и иных платежей по распределению прибыли в пользу собственников (участников)	4322	(4 048)	-
в связи с погашением (выкупом) векселей и других долговых ценных бумаг, возврат кредитов и займов	4323	(350 000)	(60 000)
	4324	-	-
прочие платежи	4329	-	-
Сальдо денежных потоков от финансовых операций	4300	(4 048)	(60 000)
Сальдо денежных потоков за отчетный период	4400	(52 481)	39 413
Остаток денежных средств и денежных эквивалентов на начало отчетного периода	4450	136 304	96 891
Остаток денежных средств и денежных эквивалентов на конец отчетного периода	4500	83 823	136 304
Величина влияния изменений курса иностранной валюты по отношению к рублю	4490	-	-

Общество с ограниченной ответственностью
**"Институт независимых
 социально-экономических
 исследований"**

ИНИ

197136, С.-Петербург, Ordinaryная ул., 5-2
 Телефон 232-84-54, факс 238-13-44



Руководитель

Литвинова Светлана
Леонидовна

(расшифровка подписи)

14 марта 2018 г.

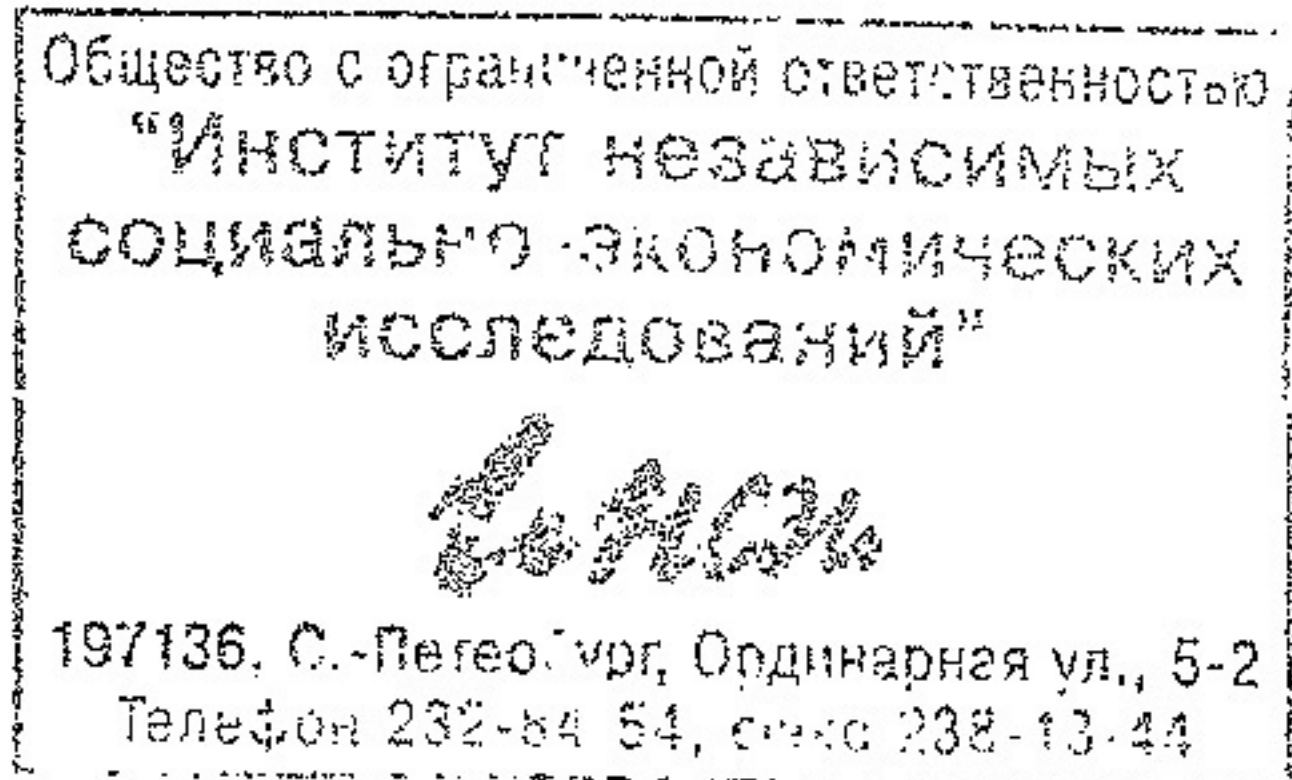
Приложение №3
к Приказу Минфина РФ от 2 июля 2010г. №66н
(в ред. Приказа Минфина РФ от 05.10.2011г. №124н)

**Пояснение к Бухгалтерскому балансу и
Отчету о финансовых результатах за 2017г.
(тыс. руб)**

Организация: АО «СПб ПТП «Медтехника»

ИНН 7838041248


14 марта 2018г.



2. Основные средства

2.1. Наличие и движение основных средств

Наименование показателя	Код	Период	На начало года		Изменения за период							На конец периода	
			первоначальная стоимость	накопленная амортизация	Поступило	Выбыло объектов		начислено амортизации	Переоценка		первоначальная стоимость	накопленная амортизация	
						первоначальная стоимость	накопленная амортизация		Первоначальная стоимость	накопленная амортизация			
Основные средства (без учета доходных вложений в материальные ценности) - всего	5200	за 2017 г.	16 099	(13 651)	540	(662)	662	(936)	-	-	15 977	(13 924)	
	5210	за 2016 г.	16 407	(13 002)	143	(451)	451	(1 099)	-	-	16 099	(13 651)	
в том числе: Машины и оборудование (кроме офисного)	5201	за 2017 г.	5 888	(5 416)	395	(419)	419	(299)	-	-	5 864	(5 296)	
	5211	за 2016 г.	5 910	(5 224)	98	(121)	121	(312)	-	-	5 888	(5 416)	
Производственный и хозяйственный инвентарь	5202	за 2017 г.	1 036	(985)	-	(21)	21	(24)	-	-	1 015	(988)	
	5212	за 2016 г.	1 090	(1 027)	45	(99)	99	(57)	-	-	1 036	(985)	
Техника электронно вычислительная	5203	за 2017 г.	1 843	(1 843)	-	(180)	180	-	-	-	1 664	(1 664)	
	5213	за 2016 г.	1 918	(1 903)	-	(75)	75	(15)	-	-	1 843	(1 843)	
Транспортные средства	5204	за 2017 г.	4 998	(3 403)	-	-	-	(514)	-	-	4 998	(3 917)	
	5214	за 2016 г.	4 998	(2 779)	-	-	-	(625)	-	-	4 998	(3 403)	
Офисное оборудование	5205	за 2017 г.	-	-	145	-	-	(14)	-	-	145	(14)	
	5215	за 2016 г.	-	-	-	-	-	-	-	-	-	-	
Рабочие машины	5206	за 2017 г.	1 868	(1 638)	-	(43)	43	(70)	-	-	1 826	(1 666)	
	5216	за 2016 г.	2 025	(1 719)	-	(156)	156	(76)	-	-	1 868	(1 638)	
Здания	5207	за 2017 г.	75	(49)	-	-	-	(2)	-	-	75	(51)	
	5217	за 2016 г.	75	(47)	-	-	-	(2)	-	-	75	(49)	
Сооружения	5208	за 2017 г.	392	(315)	-	-	-	(13)	-	-	392	(329)	
	5218	за 2016 г.	392	(302)	-	-	-	(13)	-	-	392	(315)	
Учено в составе доходных вложений в материальные ценности - всего	5220	за 2017 г.	-	-	-	-	-	-	-	-	-	-	
	5230	за 2016 г.	-	-	-	-	-	-	-	-	-	-	
в том числе:	5221	за 2017 г.	-	-	-	-	-	-	-	-	-	-	
	5231	за 2016 г.	-	-	-	-	-	-	-	-	-	-	

Общество с ограниченной ответственностью
 "Институт независимых
 социально-экономических
 исследований"

 197136, С.-Петербург, Ordinarная ул., 5-2
 Телефон 239-84 54, факс 238-13-44

2.2. Незавершенные капитальные вложения

Наименование показателя	Код	Период	На начало года	Изменения за период		На конец периода
				затраты за период	списано	
Незавершенное строительство и незаконченные операции по приобретению, модернизации и т.п. основных средств - всего	5240	за 2017 г.	-	540	-	(540)
	5250	за 2016 г.	-	143	-	(143)
в том числе:	5241	за 2017 г.	-	37	-	37
	5251	за 2016 г.	-	-	-	-
ККМ фискальный регистратор FPprint-02K с POS-системой FoIPost (модернизация АТОЛ FPprint-22ПТК)	5242	за 2017 г.	-	83	-	83
	5252	за 2016 г.	-	-	-	-
Миллитесламетр ТПУ-02 с первичной поверкой (пределы измерения 0,1.199,9 м Тл; 1.1999 мТл; 0,01.19,99	5243	за 2017 г.	-	130	-	130
	5253	за 2016 г.	-	-	-	-
Измеритель мощности и частоты "ИМЧ-01" зав.№180	5244	за 2017 г.	-	90	-	90
	5254	за 2016 г.	-	-	-	-
Измеритель мощности импульсного и непрерывного излучения красных и ИК низкоинтенсивных лазеров и све	5245	за 2017 г.	-	49	-	49
	5255	за 2016 г.	-	-	-	-
Ноутбук HP 250Gb i5 7200U/8Gb/SSD 256Gb/HD620/DVD/DOS 1WY58EA	5246	за 2017 г.	-	51	-	51
	5256	за 2016 г.	-	-	-	-
Ноутбук Dell Inspiron 5767 Core i7 7500U/8Gb/1Tb/DVD-RW/AMD Radeon R7 M445 4Gb/17.3"/FHD (1920x1080	5247	за 2017 г.	-	55	-	55
	5257	за 2016 г.	-	-	-	-
Диатест зав.№20392	5248	за 2017 г.	-	45	-	45
	5258	за 2016 г.	-	-	-	-
Системный блок "Монко Надежный" (15 7400,Asus 170P,8Gb,1Tb,DVDRW,клав,мышь,WIN 10)	5249	за 2017 г.	-	98	-	98
	5259	за 2016 г.	-	-	-	-
Измеритель Энергии Высоковольтного Импульса ИЭВИ-02 Диамант	-	за 2017 г.	-	-	-	-
	-	за 2016 г.	-	45	-	45
Кондиционер GREE Charge GWH12KF-K3DNA5A	-	за 2017 г.	-	-	-	-
	-	за 2016 г.	-	-	-	-

Общество с ограниченной ответственностью
"Институт независимых
социально-экономических
исследований"

И.И.И.

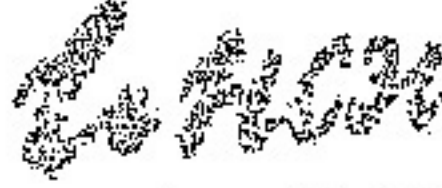
197136, г. Батуми, кор. Одиночная ул., 5-2
т. 878 333 44 54, ф. 878 338 73 44


2.3. Изменение стоимости основных средств в результате достройки, дооборудования, реконструкции и частичной ликвидации

Наименование показателя	Код	за 2016 г.	
		за 2017 г.	за 2016 г.
Увеличение стоимости объектов основных средств в результате достройки, дооборудования, реконструкции - всего	5260	37	-
в том числе:	5261	37	-
	5270	-	-
Уменьшение стоимости объектов основных средств в результате частичной ликвидации - всего:	5271	-	-
в том числе:			

2.4. Иное использование основных средств

Наименование показателя	Код	На 31 декабря 2017 г.	На 31 декабря 2016 г.	На 31 декабря 2015 г.
Переданные в аренду основные средства, числящиеся на балансе	5280	-	-	-
Переданные в аренду основные средства, числящиеся за балансом	5281	-	-	-
Полученные в аренду основные средства, числящиеся на балансе	5282	-	-	-
Полученные в аренду основные средства, числящиеся за балансом	5283	74 423	74 232	74 232
Объекты недвижимости, принятые в эксплуатацию и фактически используемые, находящиеся в процессе государственной регистрации	5284	-	-	-
Основные средства, переведенные на консервацию	5285	-	-	-
Иное использование основных средств (залог и др.)	5286	-	-	-
	5287	-	-	-

Общество с ограниченной ответственностью
 "Институт независимых
 социально-экономических
 исследований"

 197136, С.-Петербург, Одинарная ул., 5-2
 Телефон 232-84-54, факс 238-13-44




Литвинова Светлана
 Леонидовна
 (расшифровка подписи)

Руководитель
 14 марта 2018 г.

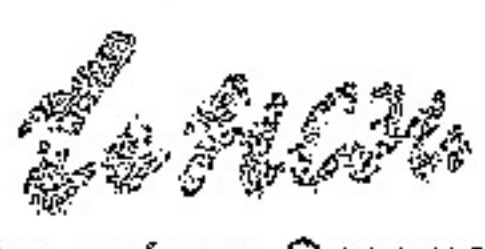
4.1. Наличие и движение запасов


Наименование показателя	Код	Период	Изменения за период						На конец периода		
			На начало года			выбыло			оборот запасов между их группами (видами)	себе-стоимость	величина резерва под снижение стоимости
			себе-стоимость	величина резерва под снижение стоимости	поступления и затраты	себе-стоимость	резерв под снижение стоимости	убытков от снижения стоимости			
Запасы - всего	5400	за 2017 г.	15 068	-	1 344 749	(1 345 560)	-	X	14 257	-	
	5420	за 2016 г.	14 180	-	476 120	(475 232)	-	X	15 068	-	
в том числе:											
Сырье, материалы и другие аналогичные ценности	5401	за 2017 г.	8 035	-	14 677	(14 489)	-	-	8 223	-	
	5421	за 2016 г.	8 380	-	23 623	(23 968)	-	-	8 035	-	
Готовая продукция	5402	за 2017 г.	-	-	-	-	-	-	-	-	
	5422	за 2016 г.	-	-	-	-	-	-	-	-	
Товары для перепродажи	5403	за 2017 г.	7 004	-	1 183 533	(1 184 530)	-	1 213 298	6 007	-	
	5423	за 2016 г.	5 749	-	293 886	(292 631)	-	335 302	7 004	-	
Товары и готовая продукция отгруженные	5404	за 2017 г.	-	-	-	-	-	-	-	-	
	5424	за 2016 г.	-	-	-	-	-	-	-	-	
Затраты в незавершенном производстве	5405	за 2017 г.	11	-	117 916	(117 901)	-	-	27	-	
	5425	за 2016 г.	28	-	139 775	(139 792)	-	-	11	-	
Прочие запасы и затраты	5406	за 2017 г.	18	-	28 623	(28 640)	-	-	1	-	
	5426	за 2016 г.	23	-	18 836	(18 836)	-	-	18	-	
Расходы будущих периодов (для объектов аналитического учета, которые в балансе отражаются в составе «Запасов»)	5407	за 2017 г.	-	-	-	-	-	-	-	-	
	5427	за 2016 г.	-	-	-	-	-	-	-	-	
	5408	за 2017 г.	-	-	-	-	-	-	-	-	
	5428	за 2016 г.	-	-	-	-	-	-	-	-	

Общество с ограниченной ответственностью
 "ИНСТИТУТ НЕЗАВИСИМЫХ
 СОЦИАЛЬНО-ЭКОНОМИЧЕСКИХ
 ИССЛЕДОВАНИЙ"

 197136, С.-Петербург, Ординарная ул., 5-2
 Телефон 232-84-54, факс 238-13-44

4.2. Запасы в залоге

Наименование показателя	Код	На 31 декабря 2017 г.	На 31 декабря 2016 г.	На 31 декабря 2015 г.
Запасы, не оплаченные на отчетную дату - всего	5440	-	-	-
в том числе:				
5441	5441	-	-	-
Запасы, находящиеся в залоге по договору - всего	5445	-	-	-
в том числе:				
5446	5446	-	-	-

Общество с ограниченной ответственностью
 "Институт независимых
 социально-экономических
 исследований"

 197136, С.-Петербург, Ординарная ул., 5-2
 Телефон 232-84-54, факс 238-13-44



Литвинова Светлана
 Леонидовна
 (расшифровка подписи)

Руководитель
 (подпись)
 14 марта 2018 г.

5. Дебиторская и кредиторская задолженность
5.1. Наличие и движение дебиторской задолженности

Наименование показателя	Код	Период	Изменения за период										На конец периода									
			На начало года					выбыло					перевод из кредитной дебиторской задолженности	перевод из дебиторской задолженности	перевод из долгосрочную задолженности	учтенная по условиям Договора	величина резерва по сомнительным долгам					
			учтенная по условиям Договора	величина резерва по сомнительным долгам	в результате хозяйственных операций (сумма долга по сделке, операции)	причитающиеся проценты, штрафы и иные начисления	погашение	списание на финансовый результат	восстановление резерва													
Долгосрочная дебиторская задолженность - всего	5501 5521	за 2017 г. за 2016 г.	-	-	-	-	-	-	-	-	-	-	-	-	-	-	-	-	-	-		
в том числе:																						
Расчеты с покупателями и заказчиками	5502 5522	за 2017 г. за 2016 г.	-	-	-	-	-	-	-	-	-	-	-	-	-	-	-	-	-	-	-	
Авансы выданные	5503 5523	за 2017 г. за 2016 г.	-	-	-	-	-	-	-	-	-	-	-	-	-	-	-	-	-	-	-	
Прочая	5504 5524	за 2017 г. за 2016 г.	-	-	-	-	-	-	-	-	-	-	-	-	-	-	-	-	-	-	-	
	5505 5525	за 2017 г. за 2016 г.	-	-	-	-	-	-	-	-	-	-	-	-	-	-	-	-	-	-	-	
Краткосрочная дебиторская задолженность - всего	5510 5530	за 2017 г. за 2016 г.	63 359 136 411	-	152 663 52 943	299	(57 441) (125 962)	(33)	-	-	-	-	-	-	-	-	-	-	-	158 760 63 359	-	
в том числе:																						
Расчеты с покупателями и заказчиками	5511 5531	за 2017 г. за 2016 г.	43 283 117 093	-	115 416 43 898	-	(43 192) (117 703)	(5)	-	-	-	-	-	-	-	-	-	-	-	115 507 43 283	-	
Авансы выданные	5512 5532	за 2017 г. за 2016 г.	1 021 394	-	21 087 1 015	-	(1 021) (388)	-	-	-	-	-	-	-	-	-	-	-	-	1 021 15 064	-	
Прочая	5513 5533	за 2017 г. за 2016 г.	13 939 12 306	-	9 876 3 994	299	(9 050) (2 332)	(28)	-	-	-	-	-	-	-	-	-	-	-	13 939 7 102	-	
Обеспечение исполнения обязательств по контрактам (договорам)	5514 5534	за 2017 г. за 2016 г.	5 115 6 618	-	6 284 4 036	-	(4 297) (5 539)	-	-	-	-	-	-	-	-	-	-	-	-	5 115 158 760	-	
Итого	5500 5520	за 2017 г. за 2016 г.	63 359 136 411	-	152 663 52 943	299	(57 441) (125 962)	(33)	-	-	-	-	-	-	-	-	-	-	-	158 760 63 359	-	

Общество с ограниченной ответственностью
"ИНСТИТУТ НЕЗАВИСИМЫХ
СОЦИАЛЬНО-ЭКОНОМИЧЕСКИХ
ИССЛЕДОВАНИЙ"

И.И.И.

197136, С.-Петербург, Ординарная ул., 5-2
Телефон 232-84-54, факс 238-13-44

5.2. Просроченная дебиторская задолженность

Наименование показателя	На 31 декабря 2017 г.		На 31 декабря 2016 г.		На 31 декабря 2015 г.	
	Код	Учетная по условиям договора	Балансовая стоимость	Учетная по условиям договора	Балансовая стоимость	Учетная по условиям договора
Всего	5540	4 343	4 343	-	-	-
в том числе:						
расчеты с покупателями и заказчиками	5541	4 343	4 343	-	-	-
расчеты с поставщиками и заказчиками (в части авансовых платежей, предоплат)	5542	-	-	-	-	-
прочая	5543	-	-	-	-	-
	5544	-	-	-	-	-

5.3. Наличие и движение кредиторской задолженности

Наименование показателя	Код	Период	Остаток на начало года	Изменения за период						Остаток на конец периода	
				поступление			выбыло				
				в результате хозяйственных операций (сумма долга по сделке, операции)	причитающиеся проценты, штрафы и иные начисления	погашение	списание на финансовый результат	перевод из долгосрочную задолженность	перевод из дебиторской задолженность		перевод из кредиторской задолженность
Долгосрочная кредиторская задолженность - всего	5551 5571	за 2017 г. за 2016 г.	- -	- -	- -	- -	- -	- -	- -	- -	- -
в том числе:											
кредиты	5552	за 2017 г.	-	-	-	-	-	-	-	-	-
	5572	за 2016 г.	-	-	-	-	-	-	-	-	-
займы	5553	за 2017 г.	-	-	-	-	-	-	-	-	-
	5573	за 2016 г.	-	-	-	-	-	-	-	-	-
прочая	5554	за 2017 г.	-	-	-	-	-	-	-	-	-
	5574	за 2016 г.	-	-	-	-	-	-	-	-	-
	5555	за 2017 г.	-	-	-	-	-	-	-	-	-
	5575	за 2016 г.	-	-	-	-	-	-	-	-	-
Краткосрочная кредиторская задолженность - всего	5560	за 2017 г.	36 815	41 362	7 566	(44 288)	(2)	-	-	-	41 453
	5580	за 2016 г.	82 405	36 674	2 333	(84 596)	(1)	-	-	-	36 815
в том числе:											
расчеты с поставщиками и подрядчиками	5561	за 2017 г.	482	3 086	-	(482)	-	-	-	-	3 086
	5581	за 2016 г.	450	410	-	(379)	-	-	-	-	482
авансы полученные	5562	за 2017 г.	1 413	525	-	(1 518)	(2)	-	-	-	419
	5582	за 2016 г.	760	1 355	-	(701)	(1)	-	-	-	1 413
расчеты по налогам и взносам	5563	за 2017 г.	13 910	18 540	9	(13 910)	-	-	-	-	18 549
	5583	за 2016 г.	12 032	13 910	-	(12 032)	-	-	-	-	13 910
кредиты	5564	за 2017 г.	-	-	7 287	(5 798)	-	-	-	-	-
	5584	за 2016 г.	60 194	2 321	2 321	(62 515)	-	-	-	-	-
займы	5565	за 2017 г.	-	-	-	-	-	-	-	-	-
	5585	за 2016 г.	-	-	-	-	-	-	-	-	-
прочая	5566	за 2017 г.	21 011	19 210	270	(22 581)	-	-	-	-	17 909
	5586	за 2016 г.	8 969	20 999	12	(8 969)	-	-	-	-	21 011
	5567	за 2017 г.	-	-	-	-	-	-	-	-	-
	5587	за 2016 г.	-	-	-	-	-	-	-	-	-
Итого	5550	за 2017 г.	36 815	41 362	7 566	(44 288)	(2)	-	-	-	41 453
	5570	за 2016 г.	82 405	36 674	2 333	(84 596)	(1)	-	-	-	36 815

Общество с ограниченной ответственностью
"Институт независимых социально-экономических исследований"
 7136, С.-Петербург, Огденская ул., 5-2
 Телефон 232-84-54, факс 238-13-44


5.4. Просроченная кредиторская задолженность

Наименование показателя	Код	На 31 декабря 2017 г.	На 31 декабря 2016 г.	На 31 декабря 2015 г.
Всего	5590	-	-	-
в том числе:				
расчеты с поставщиками и подрядчиками	5591	-	-	-
расчеты с покупателями и заказчиками	5592	-	-	-
	5593	-	-	-

Общество с ограниченной ответственностью
**"Институт независимых
 социально-экономических
 исследований"**

ИНСЭИ

197136, С.-Петербург, Ординарная ул., 5-2
 Т. факс: 232-84-54, сайт 238-13-44



Руководитель
 Плитвинова Светлана
 Леонидовна
 (расшифровка подписи)

14 марта 2018 г.


б. Затраты на производство

Наименование показателя	Код	за 2017 г.	за 2016 г.
Материальные затраты	5610	1 227 672	359 525
Расходы на оплату труда	5620	135 989	112 298
Отчисления на социальные нужды	5630	37 599	28 991
Амортизация	5640	936	1 099
Прочие затраты	5650	15 611	28 138
Итого по элементам	5660	1 417 807	530 051
Изменение остатков (прирост [-]): незавершенного производства, готовой продукции и др.	5670	-	-
Изменение остатков (уменьшение [+]): незавершенного производства, готовой продукции и др.	5680	2	21
Итого расходы по обычным видам деятельности	5600	1 417 809	530 072

Общество с ограниченной ответственностью
**"Институт независимых
 социально-экономических
 исследований"**

Светлана Леонидовна

197136, С.-Петербург, Ординарная ул., 5-2
 Телефон 232-64-54, факс 238-13-44





Руководитель
**Литвинова Светлана
 Леонидовна**
 (подпись) (расшифровка подписи)

14 марта 2018 г.

7. Оценочные обязательства

Наименование показателя	Код	Остаток на начало года	Признано	Погашено	Списано как избыточная сумма	Остаток на конец периода
Оценочные обязательства - всего	5700	6 393	8 795	(6 393)	-	8 795
в том числе:						
Оплата отпусков сотрудников организации	5701	6 393	8 795	(6 393)	-	8 795

Общество с ограниченной ответственностью
 "Институт независимых
 социально-экономических
 исследований"

 197136, С.-Петербург, Ординарная ул., 5-2
 Телефон 232-44-54, факс 238-13-44

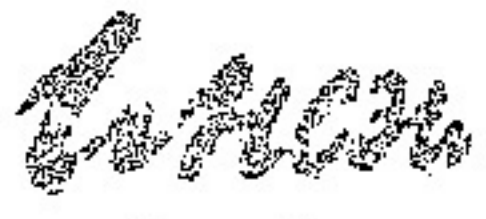


Руководитель Литвинова Светлана Леонидовна
 (подпись) (расшифровка подписи)

14 марта 2018г.

о. Обеспечение обязательств

Наименование показателя	Код	На 31 декабря 2017 г.	На 31 декабря 2016 г.	На 31 декабря 2015 г.
Полученные - всего	5800	102 054	59 796	150 045
в том числе:				
Банковские гарантии в обеспечении обязательств по контрактам (договорам)	5801	102 054	59 796	150 045
Выданные - всего	5810	102 054	59 796	150 045
в том числе:				
Банковские гарантии в обеспечении обязательств по контрактам (договорам)	5811	102 054	59 796	150 045

Общество с ограниченной ответственностью
 "Институт независимых
 социально-экономических
 исследований"

 197136, С.-Петербург, Ординарная ул., 5-2
 Телефон 232-84-54, факс 238-13-44

Руководитель Литвинова Светлана
Леонидовна
 (подпись)
 (расшифровка подписи)

14 марта 2018 г.

