



ПРЕМИАЛЬНЫЕ ПРЕПАРАТЫ BEAUTYGEL



BEAUTYGEL



ПРОТОКОЛ РАБОТЫ ПОД ДЕРМАПЕН



ПРЕМИАЛЬНЫЕ ПРЕПАРАТЫ VG

Микроигльчатая фракционная мезотерапия или микронидлинг - это процедура в косметологии, при которой под кожу с помощью аппарата дермапен вводится индивидуально подобранный мезо-коктейль или сыворотка.

ДЕРМАПЕН – косметический прибор, снабженный картриджами с 12, 36 иглами и папо-картриджами.

Эффект процедуры усиливается за счёт использования мезококтейлей и активных компонентов в сыворотках, которые, проникая в глубокие слои кожи, обеспечивают значительное омолаживающее действие.



ПРЕМИАЛЬНЫЕ БИОРЕПАРАНТЫ VG

ПРЕПАРАТЫ БРЕНДА VG – ЭТО:

- ▶ Обновление и омоложение кожи лица и тела.
- ▶ Устранение морщин, пигментации, расширенных пор, следов от акне.
- ▶ Лечение купероза, целлюлита, жировых ловушек, растяжек и рубцов.



Метод основан на регенерации, которая возникает после повреждения.

- Воздействие тонких игл не оставляет видимых следов, но позволяет стимулировать выработку:
 - **коллагена, эластина.**
- Благодаря этому:
 - **улучшается тургор,**
 - **уменьшаются возрастные проявления,**
 - **уменьшается гравитационный птоз.**



DermaPen – прибор, который позволяет:

- ▶ избавиться от возрастных изменений: дряблости, морщин;
- ▶ подтянуть овал лица;
- ▶ сделать кожу более плотной и упругой;
- ▶ устранить шрамы, в том числе, постакне;
- ▶ уменьшить растяжки (стрии);
- ▶ остановить выпадение волос;
- ▶ выровнять поверхностный рельеф и сузить поры.

В сочетании с мезококтейлями можно добиться любого результата:

- ▶ отбелить кожу;
- ▶ убрать пигментацию;
- ▶ разгладить кожу;
- ▶ DermaPen усиливает действие коктейлей.



Показания для фракционной мезотерапии (микроигольчатой терапии):

- ▶ Коррекция возрастных изменений: уменьшение глубины морщин, восстановление коллагенового каркаса, уплотнение кожи.
- ▶ Биоревитализация – введение в кожу гиалуроновой кислоты с целью омоложения, увлажнения и восстановления упругости.
- ▶ Лечение рубцов, в том числе втянутых и рубцов постакне.
- ▶ Лечение растяжек на теле.
- ▶ Коррекция гиперпигментаций.
- ▶ Механический срединный пилинг (дермабразия).
- ▶ Лечение алопеции (облысения).

Процедура проводится в несколько этапов:

1. Перед началом процедуры проводится настройка оборудования.
2. Подготовка кожи: демакияж.
3. Обработка кожным антисептиком (например, хлоргексидина биглюконат р-р 0,05%).



НАСТРОЙКА ОБОРУДОВАНИЯ

1. На этом этапе врач настраивает прибор для фракционной мезотерапии.
2. Он выбирает длину игл и режим их колебаний, исходя из индивидуальных особенностей пациента: возраста, типа кожи, толщины кожного покрова, эстетических проблем.
Обычно глубина проникновения игл варьируется от 0,5 до 2 мм.

ВЫБОР МЕЗОКОКТЕЙЛЯ

Специалист подбирает состав мезококтейля в соответствии с типом кожи пациента и желаемыми результатами лечения.



BEAUTYGEL Сукцинат

- пигментация (фотостарение)
- сосудистая сетка
- тусклый цвет кожи
- потеря тонуса и эластичности (проявления хроностарения)
- деформационно-отечный тип старения
- купероз



BEAUTYGEL Тригалоза

- обезвоженная стрессированная кожа
- мелкоморщинистый тип старения
- возрастная пигментация
- естественные проявления хроностарения

ВЫБОР МЕЗОКОКТЕЙЛЯ

Специалист подбирает состав мезококтейля в соответствии с типом кожи пациента и желаемыми результатами лечения.



BEAUTYGEL ДМАЕ

- Гравитационный птоз или его профилактика. Эффективен при деформационном типе старения, при смешанном.
- отёчность под глазами и на всём лице
- тусклая, стрессированная кожа
- потеря тонуса и эластичности (дерматоптоз)
- гликация
- липофусциновая пигментация



BEAUTYGEL Цинк

- расширенные поры
- нарушения себорегуляции
- склонность к высыпаниям
- потеря тургора
- дерматоптоз
- розацея, купероз

РАБОТА ПО МЕЗОКОКТЕЙЛЮ

- ▶ Нанесите на кожу небольшое его количество.
- ▶ Расход на лицо – 2-5 мл, на лицо и шею и декольте – 4-8 мл, на тело – 10-20 мл.
- ▶ Наносите небольшими участками, чтобы работать по влажной поверхности.
- ▶ Проработайте аппаратом DermaPen зону, на которую нанесли средство.
- ▶ Движения аппарата – в зависимости от длины иглы.
- ▶ При длине до 1,0 мм - поступательно-круговые, по массажным линиям.
- ▶ При большей длине иглы - штамп, перемещение с места на место.

ВЫБОР ДЛИН ИГЛ

- ▶ Лоб и скулы – 0,25–0,5 мм
- ▶ Переносица – 0,25–0,5 мм
- ▶ Нос – 0,25–0,5 мм
- ▶ Область вокруг глаз – 0,25 мм
- ▶ Щеки и подбородок – 0,5–1,25 мм
- ▶ Верхняя губа – 0,25–0,5 мм
- ▶ Шрамы на лице – 1,0–1,5 мм
- ▶ Растяжки – 1,5–2,0 мм
- ▶ Хирургические и ожоговые рубцы – 1,5–2,5 мм
- ▶ Проработка отдельных глубоких морщин на лице – 1,0–1,5 мм



0,25 мм для тонкой, чувствительной кожи с неярко выраженными возрастными изменениями + волосистая часть головы

0,5 мм для тонкой склонной к куперозу кожи

0,75 мм для нормальной кожи с неярко выраженными возрастными изменениями

1,0 мм для нормального типа кожи

1,25 мм для комбинированного типа кожи с выраженными возрастными изменениями, гиперпигментация и т.д.

1,5 мм для жирной кожи, акне

1,75 мм для устранения постакне, удаление "свежих" шрамов

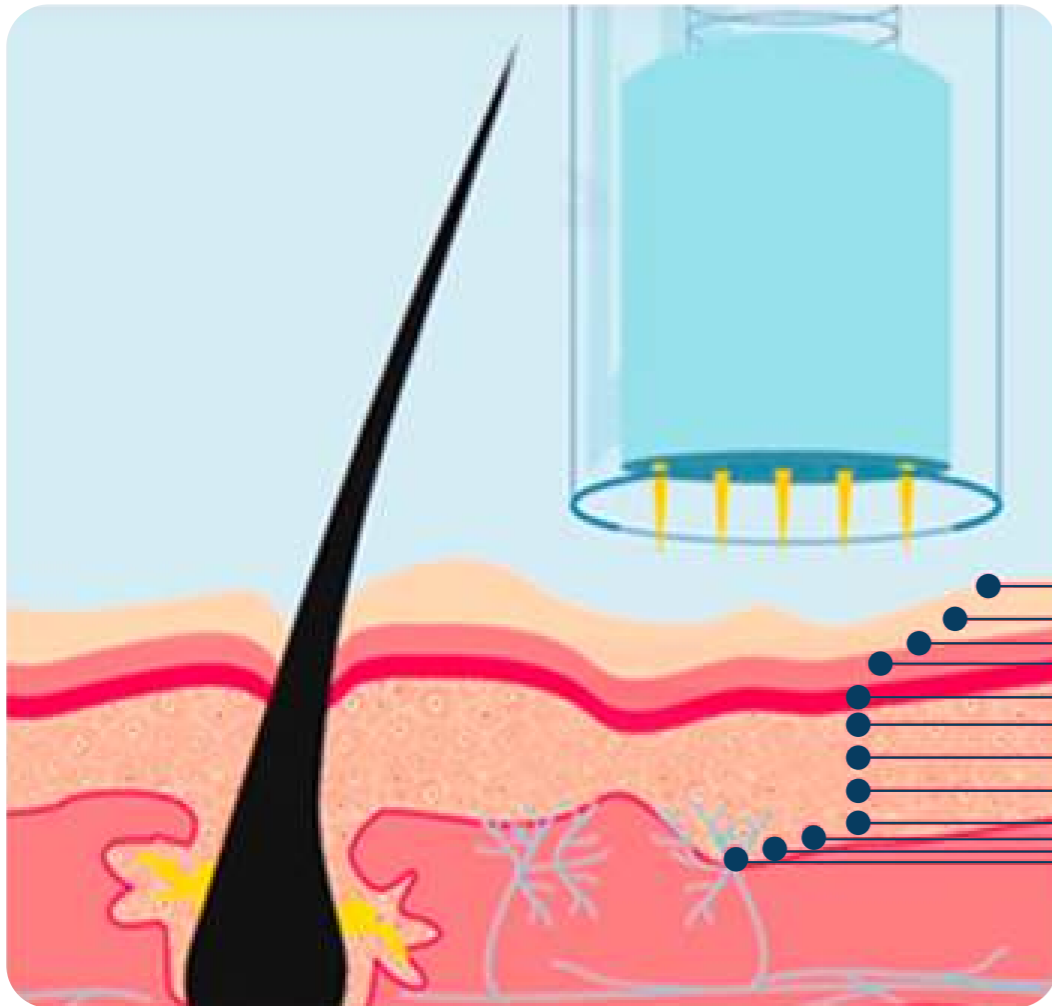
2,0 мм для тела. Удаление шрамов, рубцов, стрий (растяжек), лечение 1-2 стадии целлюлита

2.25 мм для тела. Удаление шрамов, рубцов, стрий (растяжек), лечение 1-2 стадии целлюлита

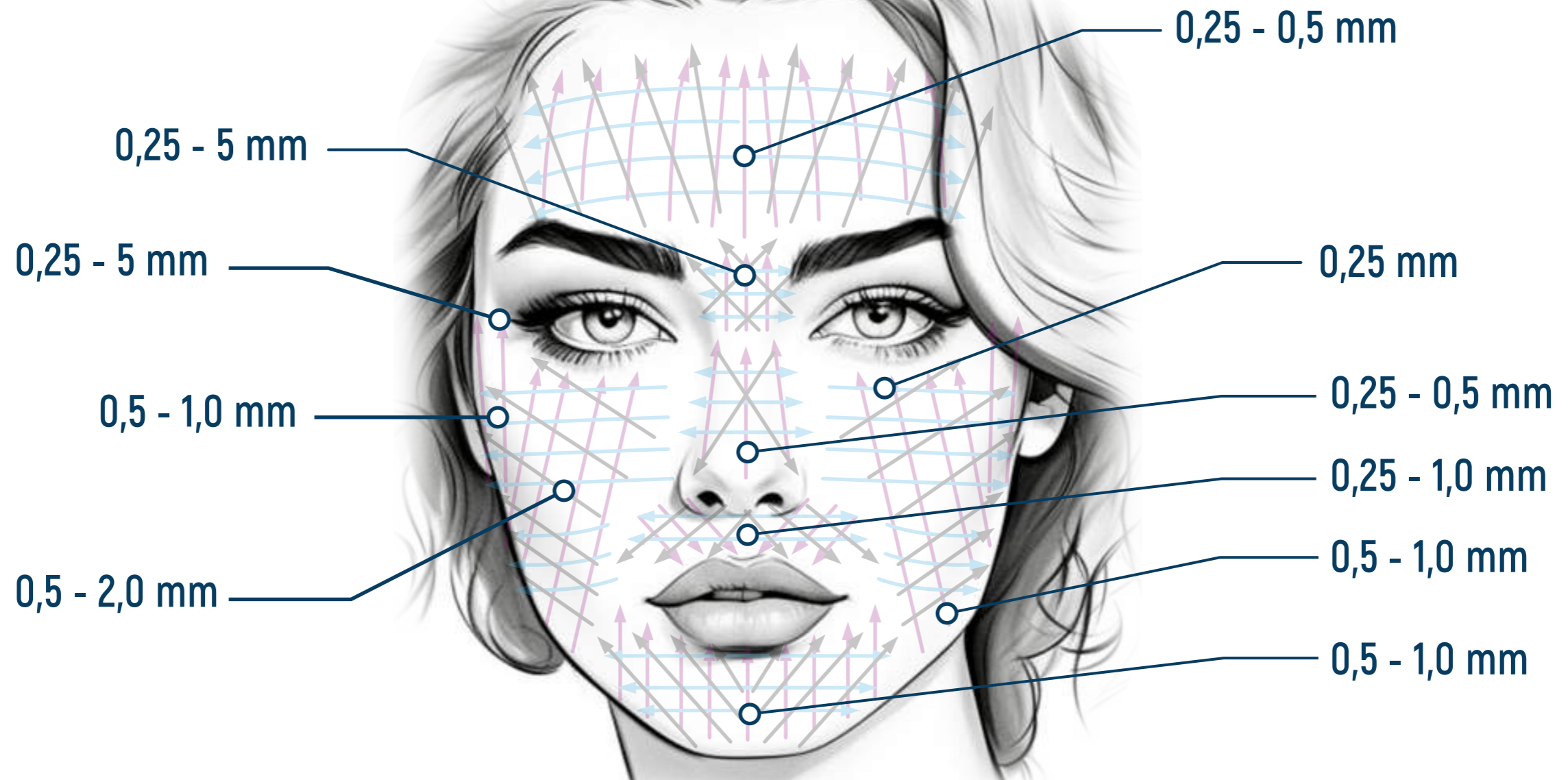
2.5 мм удаление ожоговых и хирургических шрамов, лечение 3-4 стадии целлюлита

2.75 мм удаление ожоговых и хирургических шрамов, лечение 3-4 стадии целлюлита

2.75 мм удаление ожоговых и хирургических шрамов, лечение 3-4 стадии целлюлита



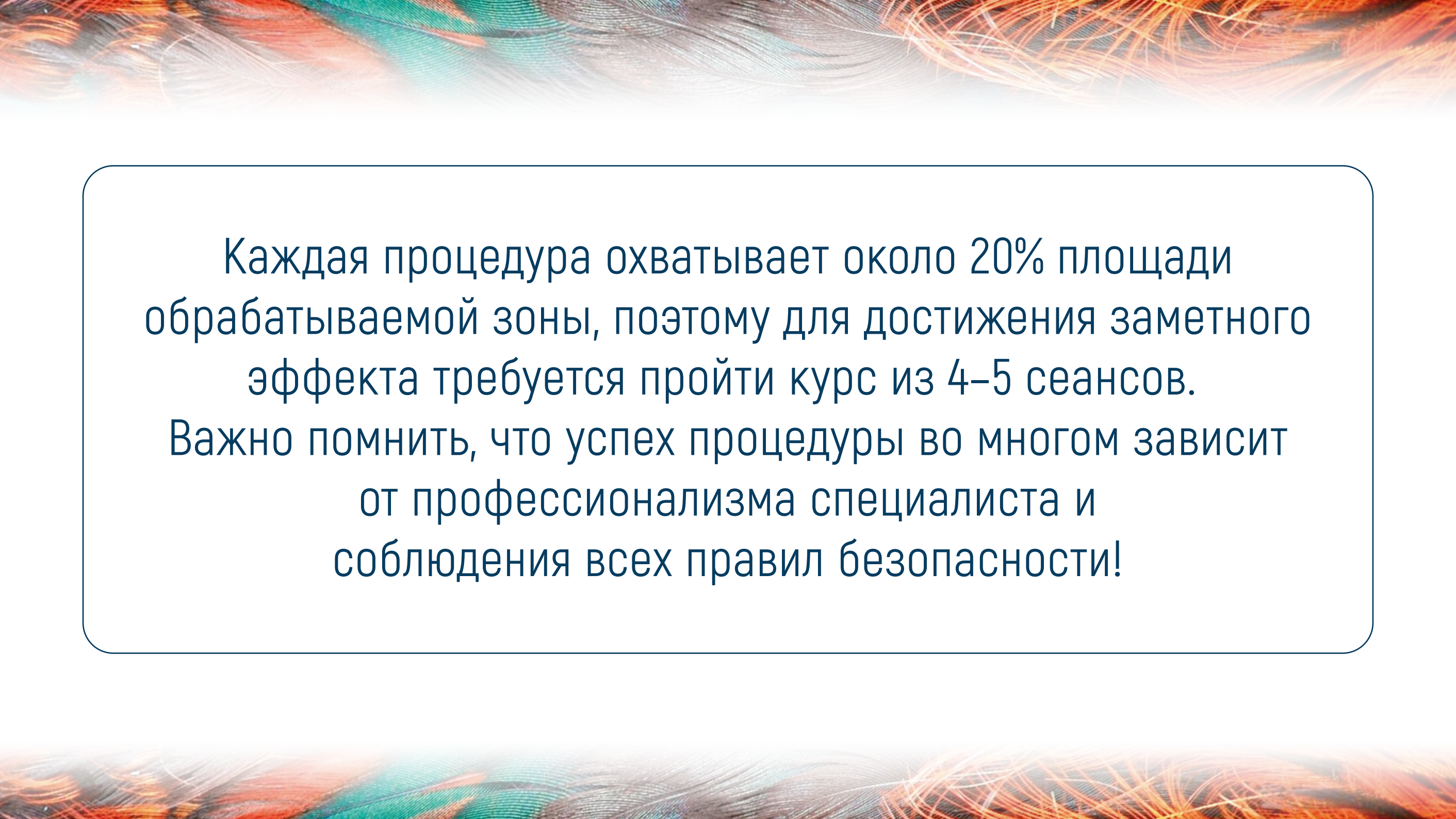
ЛИНИИ И ГЛУБИНА ВОЗДЕЙСТВИЯ



ПО ОДНОМУ УЧАСТКУ МОЖНО ПРОХОДИТЬ 2-4 РАЗА

ЗАКЛЮЧИТЕЛЬНЫЙ ЭТАП

- ▶ После процедуры следует сделать успокаивающую маску на 15-20 минут.
- ▶ Заключительный этап включает нанесение успокаивающих средств, таких как гель или маска, которые помогают снять покраснение и ускорить процесс восстановления кожи.
- ▶ Выньте картридж (одноразовый), протрите дермаштамп дезинфицирующим раствором.
- ▶ В весенне-летний период рекомендуется использовать солнцезащитный крем с фактором защиты не менее SPF 50!



Каждая процедура охватывает около 20% площади обрабатываемой зоны, поэтому для достижения заметного эффекта требуется пройти курс из 4–5 сеансов. Важно помнить, что успех процедуры во многом зависит от профессионализма специалиста и соблюдения всех правил безопасности!

ПРОТИВОПОКАЗАНИЯ:

- ▶ злокачественные новообразования; невусы, бородавки, папилломы в зоне воздействия;
- ▶ нарушения свертываемости крови, заболевания крови;
- ▶ острые инфекционные заболевания;
- ▶ беременность;
- ▶ активный туберкулёз;
- ▶ тромбоз (в зоне воздействия);
- ▶ острые гнойные воспалительные процессы;
- ▶ кожные заболевания в зоне воздействия (экзема, нейродермит, псориаз и др.);
- ▶ системные заболевания соединительной ткани, рассеянный склероз;
- ▶ склонность к образованию гипертрофических и келоидных рубцов;
- ▶ невралгия тройничного нерва в стадии обострения.





