



ООО «СмартНетВоркс»

Адрес: 115230, г. Москва, вн. тер. г. муниципальный округ
Нагатино-Садовники, ул. Нагатинская, д. 2, помещение 22/3

Тел.: +7 (499) 394-21-68

E-mail: info@snw.msk.ru

Руководство пользователя



ООО «СмартНетВоркс»

Адрес: 115230, г. Москва, вн. тер. г. муниципальный округ
Нагатино-Садовники, ул. Нагатинская, д. 2, помещение 22/3

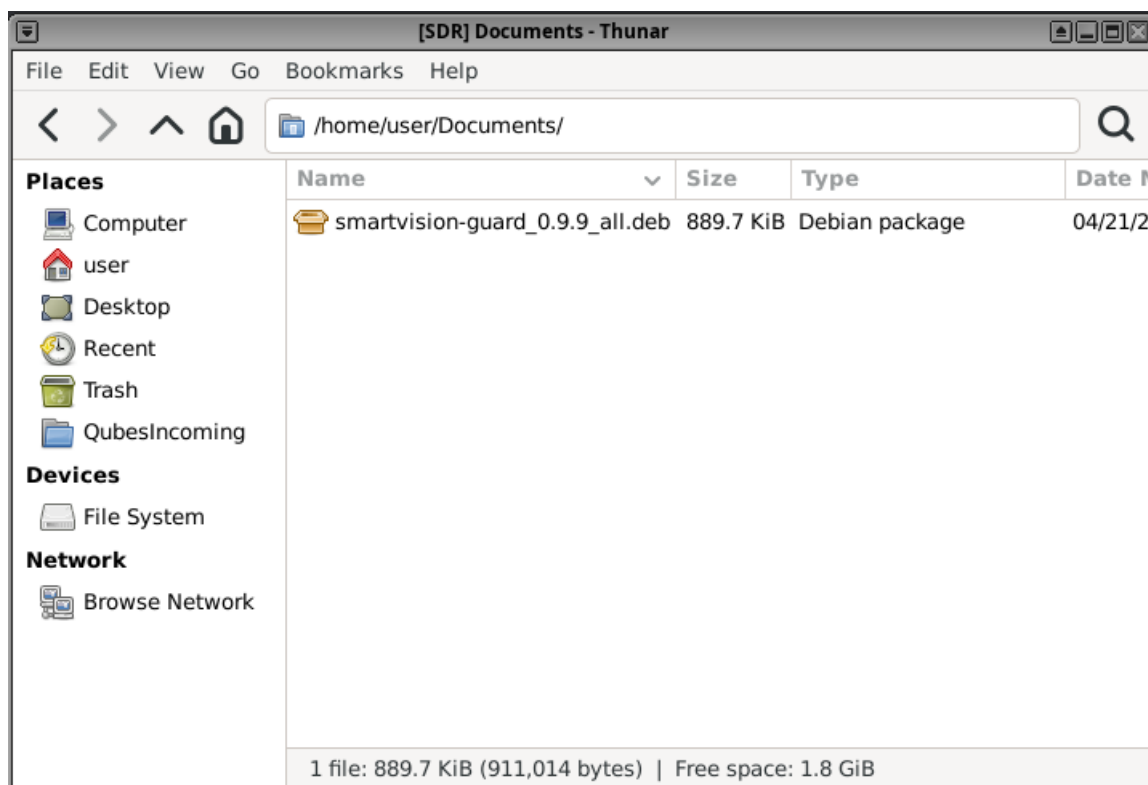
Тел.: +7 (499) 394-21-68

E-mail: info@snw.msk.ru


Программное обеспечение «SmartVision Guard» можно установить любым, встроенным в ОС пользователем, менеджером пакетов APT, DNF и пр.

Ниже показывается процесс установки программного обеспечения через командную строку:

Дистрибутив скачивается с официального сайта производителя программного обеспечения <https://sdr-technology.ru/programmnoe-obespechenie-dlya-videoregistratorov-sdr>.



После скачивания архива с дистрибутивом программного обеспечения нажимаем правой кнопкой мыши по любому пустому месту в папке → «Open Terminal Here».

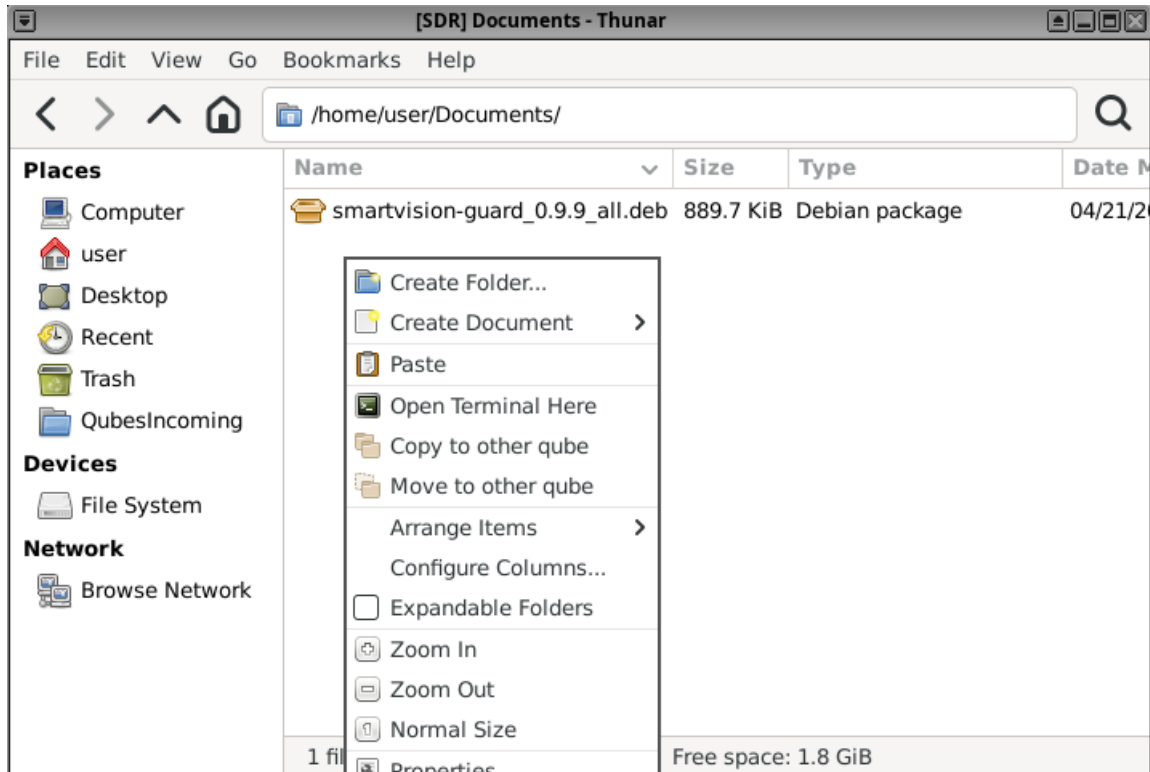


ООО «СмартНетВоркс»

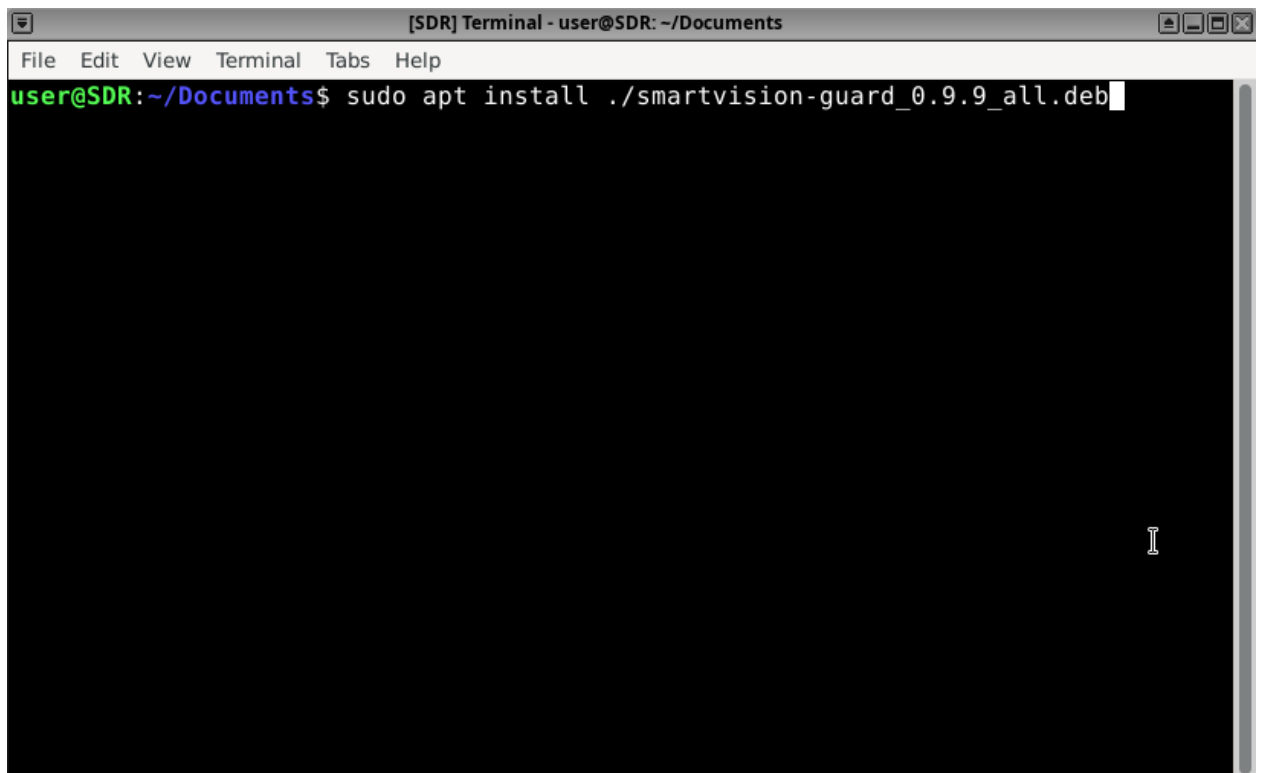
Адрес: 115230, г. Москва, вн. тер. г. муниципальный округ
Нагатино-Садовники, ул. Нагатинская, д. 2, помещение 22/3

Тел.: +7 (499) 394-21-68

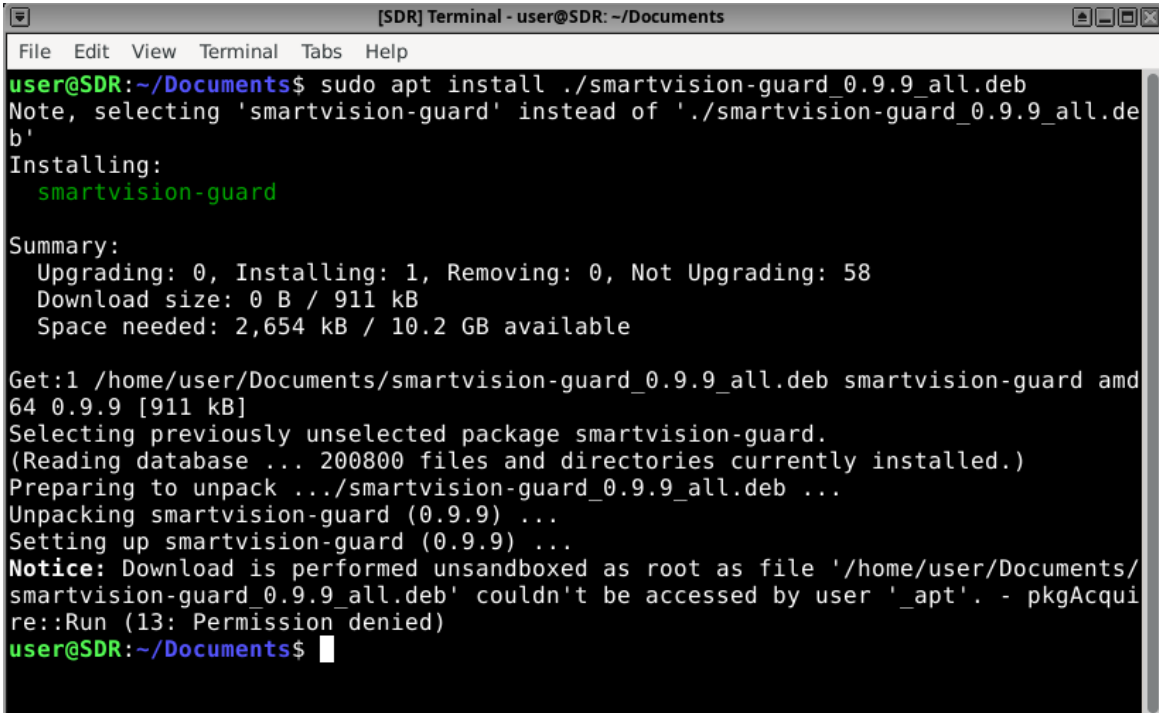
E-mail: info@snw.msk.ru



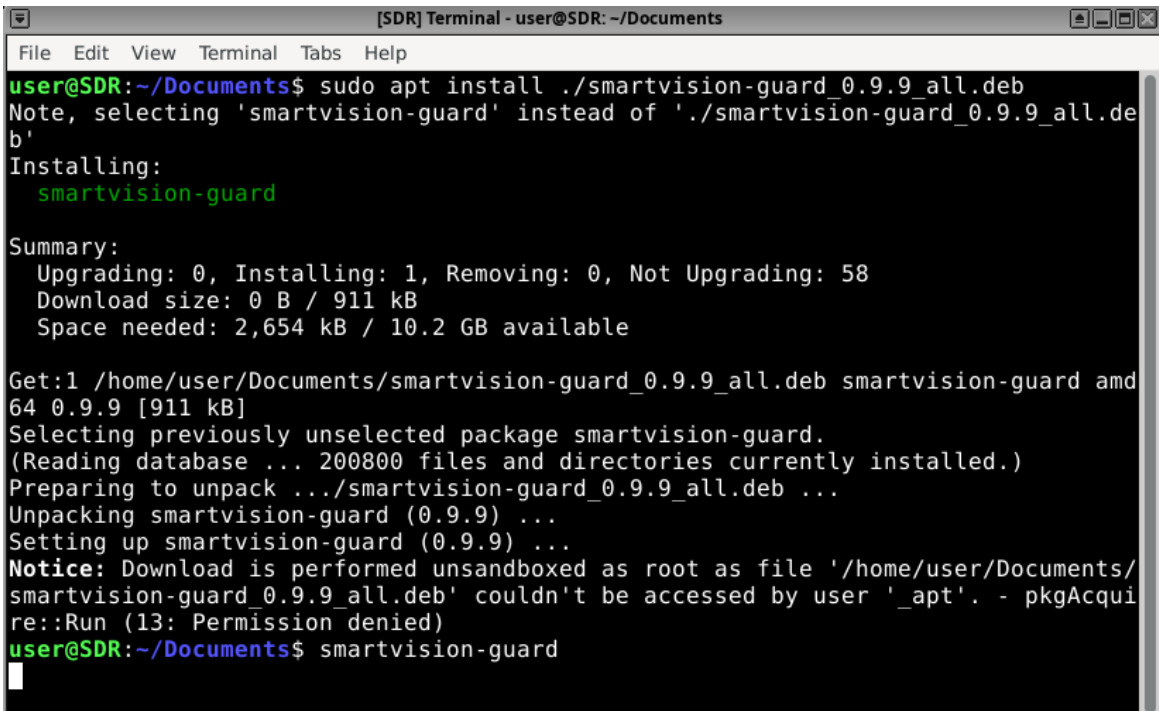
В появившемся окошке вписываем: « sudo apt install ./smartvision-guard_0.9.9_all.deb»



Идёт процесс установки под именем администратора.

A terminal window titled "[SDR] Terminal - user@SDR: ~/Documents" showing the installation of the smartvision-guard package. The user enters the command "sudo apt install ./smartvision-guard_0.9.9_all.deb". The terminal output includes a note about selecting the package, a summary of the installation (1 package, 911 kB, 2.654 GB needed), and the progress of unpacking and setting up the package. A notice at the end states that the download was performed as root and that a permission error occurred for the user '_apt'.

Программа установилась, далее запускаем её также через командную строку, написав следующее: « smartvision-guard »

A terminal window titled "[SDR] Terminal - user@SDR: ~/Documents" showing the execution of the smartvision-guard program. The user enters the command "sudo apt install ./smartvision-guard_0.9.9_all.deb" (repeated from the previous screenshot) and then "smartvision-guard". The terminal output is identical to the previous screenshot, showing the installation process and the final command prompt.

Программное обеспечение готово к работе!



ООО «СмартНетВоркс»

Адрес: 115230, г. Москва, вн. тер. г. муниципальный округ
Нагатино-Садовники, ул. Нагатинская, д. 2, помещение 22/3

Тел.: +7 (499) 394-21-68

E-mail: info@snw.msk.ru

