

РЕГИСТРАЦИЯ ДЕКЛАРАЦИИ В СЕРВИСЕ ВОЗМОЖНА ТОЛЬКО НА WINDOWS! MACOS И LINUX НЕ ПОДХОДЯТ ДЛЯ РЕГИСТРАЦИИ ДЕКЛАРАЦИЙ.

ЧТО НЕОБХОДИМО ИМЕТЬ ДЛЯ РЕГИСТРАЦИИ ДЕКЛАРАЦИИ?

1. Подтвержденную учетную запись на Госуслугах. Без нее никак не добавить ваше ИП или ООО в личный кабинет.
2. Усиленную квалифицированную электронную цифровую подпись (ЭЦП), выданную налоговой или сертифицированными центрами.

КАКИЕ ПРОГРАММЫ НЕОБХОДИМО ИЗНАЧАЛЬНО УСТАНОВИТЬ ДЛЯ РЕГИСТРАЦИИ ДЕКЛАРАЦИИ?

1. КРИПТО ПРО CSP – это программа-криптопровайдер, который «дружит» вашу ЭЦП на носителе и компьютер, без нее компьютер просто «не увидит» подпись.

Скачать ее можно по ссылке: <https://www.cryptopro.ru/products/csp?csp=download>. Необходимо ввести свои данные и нажать кнопку «СКАЧАТЬ для Windows». Вы получите ознакомительную, но полностью работающую программу на 90 дней. Если она вам понадобится на больший срок, то необходимо будет приобрести ключ активации.

1а. ДРАЙВЕРЫ РУТОКЕН (для владельцев ЭЦП на носителе РуТокен), если компьютер все равно не видит вашу ЭЦП с установленным КРИПТО ПРО CSP. Скачать можно по ссылке: <https://www.rutoken.ru/support/download/license-agreement/>. Принимаете лицензию и драйверы скачиваются автоматически.

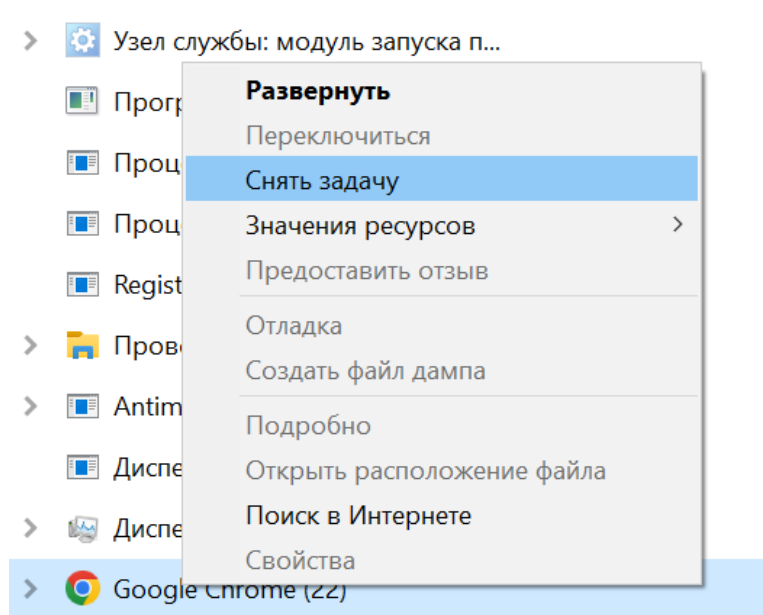
1б. ЕДИНЫЙ КЛИЕНТ JACARTA (для владельцев ЭЦП на носителе JaCarta), если компьютер все равно не видит вашу ЭЦП с установленным КРИПТО ПРО CSP. Скачать можно по ссылке: https://www.aladdin-rd.ru/support/downloads/jacarta_client/. Выбираете свою версию Windows и устанавливаете.

2. Расширение для браузера, устанавливается в каждый браузер отдельно. Скачать можно по ссылке: <https://chromewebstore.google.com/detail/eseq-crypto-extension/ndhkcelnoeacagmhbidalbidnkjeokma>. Проблем с его установкой обычно не возникает.
3. КРИПТО-ПЛАГИН. Плагин необходим для того, чтобы подписать декларацию, без его установки ничего не получится. Он нужен уже на этапе регистрации декларации. Скачать его можно по ссылке: http://eseq.fsa.gov.ru/ESEQ-WebApp/npcryco_eseq.exe. Скачивайте его через ЯндексБраузер, Хромиум ГОСТ (после начала скачивания подтвердите), Google Chrome его часто блокирует и вообще не качает. Плагин устанавливается один раз и работает во всех браузерах.

Крипто-плагин можно установить только при полностью закрытых всех браузерах, ЗАКРЫТЬ НАДО ВСЕ: ЯндексБраузер, Мозилла, Хром, EDGE и так далее, повторю – ЗАКРЫТЬ НАДО ВСЕ БРАУЗЕРЫ.

Если все равно выдает ошибку, что какой-то браузер не закрыт, то заходим в трей (панель справа внизу где у вас находятся часы и дата) и ищем там иконки браузеров. Обязательно нажмите на стрелочку вверх, браузеры могут скрываться и там. Кликайте на каждую иконку браузера правой клавишей мыши и нажимайте «Закрыть» или «Выход». После этого установка должна начаться.

Если иконок нет, а плагин все равно выдает ошибку, что не закрыты браузеры, то необходимо зайти в диспетчер задач, найти там все связанные с браузерами процессы и принудительно снять их задачи. Для этого нажмите сочетание клавиш «ctrl+alt+delete», выберите «Диспетчер задач» и в открывшемся окне ищите процессы, кликайте по ним правой клавишей мыши и нажимайте «Снять задачу». Повторяйте, пока все процессы браузеров не будут закрыты. После этого должна начаться установка.

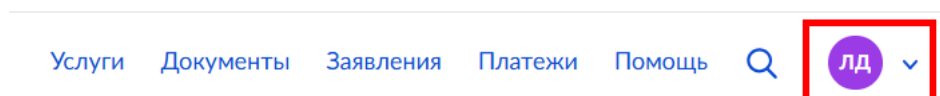


КАК ДОБАВИТЬ ОРГАНИЗАЦИЮ НА ГОСУСЛУГАХ

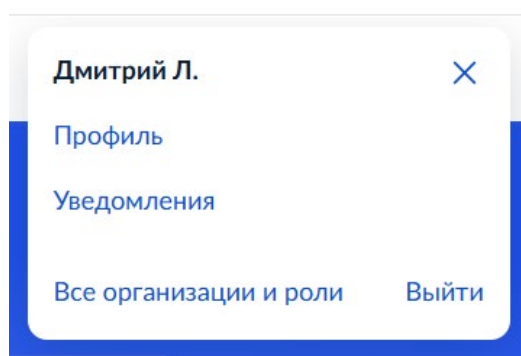
Если никогда не добавляли организацию в Госуслуги, то ниже инструкция как это сделать.

1 ШАГ: Войдите в свои Госуслуги как физлицо по логину-паролю, QR-коду или с помощью ЭЦП.

2 ШАГ: Справа вверху нажмите на иконку своего профиля:



И выберите все пункт «Все организации и роли»



3 ШАГ: Выберите тип своей организации: ИП или организация, другие пункты нас не интересуют.

В открывшемся окне заполните необходимые поля. После индивидуальному предпринимателю достаточно нажать кнопку «Отправить»; для добавления организации понадобится вставить ЭЦП в ПК.

Далее необходимо дождаться добавления организации в ЛК, обычно это занимает не более получаса, но может затянуться до трех суток.

КАК ОПЛАТИТЬ «ПОШЛИНУ» ЗА ДЕКЛАРАЦИЮ.

С 1 марта 2025 года за регистрацию деклараций на сайте Росаккредитации необходимо оплачивать "пошлину" в размере 1 500 р. (Приказ Минэкономразвития РФ #714 от 14.11.2024 г.).

Для начала понадобится зарегистрировать свою организацию на портале Госуслуг, инструкция выше.

Далее для регистрации, заключения договора и оплаты "пошлины" необходимо перейти по ссылке <https://pay.niakk.ru/>. Вас попросят залогиниться в Госуслугах, после нажатия на кнопку "Войти" вы попадёте на окно выбора организации, выбираете ту, для которой необходимо зарегистрировать декларацию.

При первом входе в ЛК "Платежи" необходимо проверить и дозаполнить данные о твоей организации, контактные данные, данные о вашем расчётом счёте. Если р/с у вас нет, то вы не сможете оплатить "пошлину" и не сможете зарегистрировать декларацию.

Также вас попросят ввести идентификатор электронного документооборота, рекомендую им пользоваться, я, например, пользуюсь Контур.Диадок. Если у вас его нет, чуть ниже ставите галочку, что идентификатор отсутствует, и прописываете почтовый адрес, на который вам будут приходить бумажные документы от сервиса.

После проверки и заполнения данных необходимо проставить галочки согласия с условиями использования сервиса. Если ЭДО указали, то ставите все три, если его нет, то вторую пропускаете. И нажимаете кнопку "Отправить".

Заполняйте все внимательно, иначе потом будут проблемы с платежами, решать их придётся через тех поддержку.

После отправки данных вы попадаете в личный кабинет, где нас в первую очередь интересует вкладка "Документы", в которой можно создать счёт на оплату. Тут вообще все просто, нажимаете "Создать счёт", вводите сумму, из расчёта одна декларация = 1 500 р., соответственно умножаете на то количество документов, которое необходимо оформить, и нажимаете кнопку "Сформировать". Теперь счёт можно скачать по кнопке "Скачать" в формате PDF и оплатить. Оплата производится с расчётного счета организации.

Когда деньги поступят на счет, эту сумму вы сможете увидеть в правом верхнем углу рядом с названием ИП или ООО.

ОЧЕНЬ ВАЖНО! В назначении платежа обязательно должен быть указан номер лицевого счета. Если его не указать при оплате, то деньги не зачисляются!!!

ВАЖНО! Очень рекомендую оплачивать эту "пошлину" заранее, хотя бы за сутки.

Ещё важно! Платёж выставляется с НДС 20%, не забудьте его проставить в своём платежном поручения при оплате.

В ЛК выши счета отображаются во вкладке "Документы"; пополнения, списания и вообще движения находятся во вкладке "История операций"; во вкладке "Данные" находится информация о вашей организации.

После регистрации декларации о соответствии необходимая сумма спишется автоматически в момент внесения записи в Реестр зарегистрированных деклараций о соответствии.

Чтобы повторно войти в ЛК, используйте ту же самую ссылку <https://pay.niakk.ru/>.

ИНСТРУКЦИЯ ПО РЕГИСТРАЦИИ ДЕКЛАРАЦИЙ В ЛИЧНОМ КАБИНЕТЕ СЕРВИСА РЕГИСТРАЦИИ ДЕКЛАРАЦИЙ (ЛК СРД).

1 ШАГ: Войдите в свою учетную запись на Госуслугах, ваша организация должна быть добавлена в ЛК.

2 ШАГ: Перейдите по ссылке, которую вам пришлют с выгруженным черновиком, или можете перейти по общей ссылке на ЛА СРД: [https://srd.fsa.gov.ru/landing/srd\(header:empty\)](https://srd.fsa.gov.ru/landing/srd(header:empty)). Попадёте на главную страницу сервиса регистрации деклараций, нажмите на кнопку «ВОЙТИ» внизу страницы, она большая и синяя.

СЕРВИС РЕГИСТРАЦИИ ДЕКЛАРАЦИЙ О СООТВЕТСТВИИ
Услуга регистрации деклараций через Сервис предоставляется бесплатно

Для регистрации или прекращения действия декларации через Сервис Вам необходимо:

- 1 Зарегистрироваться на Едином портале государственных и муниципальных услуг как индивидуальный предприниматель или юридическое лицо. [Зарегистрироваться](#)
- 2 Получить квалифицированную электронную подпись в аккредитованном удостоверяющем центре. [Список аккредитованных удостоверяющих центров](#)
- 3 Сканать и установить [плагин](#) для подписания декларации квалифицированной электронной подписью

Внимание! Декларации о соответствии указанных ниже технических регламентов в соответствии с установленными требованиями подлежат регистрации только в аккредитованных Росаккредитацией органах по сертификации:

- ТР ТС 001/2011 «О безопасности железнодорожного подвижного состава»;
- ТР ТС 002/2011 «О безопасности высокоскоростного железнодорожного транспорта»;
- ТР ТС 003/2011 «О безопасности инфраструктуры железнодорожного транспорта»;
- ТР ТС 006/2011 «О безопасности пиротехнических изделий»;

ЖМЕМ СЮДА!

СЕРВИС ПОЗВОЛЯЕТ РЕГИСТРИРОВАТЬ И ПРЕКРАЩАТЬ ДЕЙСТВИЕ ДЕКЛАРАЦИЙ СЛЕДУЮЩИХ ТИПОВ

- Декларации о соответствии требованиям технических регламентов Евразийского экономического союза (Таможенного союза)
- Декларации о соответствии требованиям технических регламентов РФ
- Декларации о соответствии продукции, включенной в Единый перечень РФ
- Декларации о соответствии продукции, включенной в Единый перечень Евразийского экономического союза (Таможенного союза)

Используя Сервис, Вы сможете формировать печатные формы деклараций о соответствии и приложений к ним

Зарегистрированные декларации будут доступны для просмотра в открытой части реестра деклараций о соответствии на официальном сайте Федеральной службы по аккредитации сразу после подписания квалифицированной электронной подписью

3 ШАГ: Вас перебросит на страницу выбора организации. Если у вас несколько организаций, то выбираете ту, для которой необходимо зарегистрировать декларацию. У меня только ИП, я выбираю его, просто кликаю мышкой на наименование.

ФЕДЕРАЛЬНАЯ ГОСУДАРСТВЕННАЯ ИНФОРМАЦИОННАЯ СИСТЕМА РОСАККРЕДИТАЦИИ

Выберите организацию:

Индивидуальный предприниматель ЛЕЩЕНКО ДМИТРИЙ ВАСИЛЬЕВИЧ ОГРН: 321619600060158

Служба технической поддержки ФГИС Росаккредитации

4 ШАГ: Откроется ваш личный кабинет С НОВЫМ ИНТЕРФЕЙСОМ (бежево-белый), рекомендую сразу перейти в старый интерфейс (бело-синий), так как новый интерфейс сырой и глючный.


Сервис регистрации деклараций о соответствии

ЖМЕМ СЮДА! ➡️ Старый интерфейс | Лещенко Д. В. | Рабочее пространство: Заявитель

Очистить поиск | Фильтры

Статус декларации	Номер декларации	Дата регистрации декларации	Дата окончания действия декларации о соответствии	Заявитель	Изготовитель	Полное наименование продукции

Укажите параметры поиска в панели фильтров



Статус
Тип декларации
Тип объекта декларирования
Происхождение продукции
Группы продукции РФ
Группа продукции ТС
Технический регламент
Ожидает утверждения
Сведения о заявлениях отредактированы
Дата регистрации
Дата окончания действия

Найти | Очистить фильтры

Должно получиться так:

Новый интерфейс | Лещенко Дмитрий Васильевич | Заявитель

ФИЛЬТРЫ (0) <

Очистить поиск

СТАТУС ДЕКЛАРАЦИИ	НОМЕР ДЕКЛАРАЦИИ	ДАТА РЕГИСТРАЦИИ ДЕКЛАРАЦИИ	ДАТА ОКОНЧАНИЯ ДЕЙСТВИЯ ДЕКЛАРАЦИИ О СООТВЕТСТВИИ	ЗАЯВИТЕЛЬ	ИЗГОТОВИТЕЛЬ	ПОЛНОЕ НАИМЕНОВАНИЕ ПРОДУКЦИИ

Укажите параметры поиска в панелях фильтров

Очистить фильтры | Найти

Выбрано: 0 | Показать по 10 | Страница 1 из 0

5 ШАГ: Слева сверху в фильтре «Статус» выберите «Черновик» и нажмите внизу кнопку «Найти». Справа появятся ваши черновики.

Новый интерфейс | Лещенко Дмитрий Васильевич | Заявитель

Фильтры (1) <

Статус: Черновик (Выбрано 1)

Тип декларации: [Выбор]

Тип объекта декларирования: [Выбор]

Происхождение продукции: [Выбор]

Группы продукции РФ: [Выбор]

Группа продукции ТС: [Выбор]

Технический регламент: [Выбор]

Ожидает утверждения: [Выбор]

Сведения о заявлении отредактированы: [Выбор]

Дата регистрации: [Выбор]

Дата окончания действия: [Выбор]

Очистить фильтры | **Найти** | Выбрано: 0 | Показать по: 10 | Страница: 1 из 7

СТАТУС ДЕКЛАРАЦИИ	НОМЕР ДЕКЛАРАЦИИ	ДАТА РЕГИСТРАЦИИ ДЕКЛАРАЦИИ	ДАТА ОКОНЧАНИЯ ДЕЙСТВИЯ ДЕКЛАРАЦИИ О СООТВЕТСТВИИ	ЗАЯВИТЕЛЬ	ИЗГОТОВИТЕЛЬ	ПОЛНОЕ НАИМЕНОВАНИЕ ПРОДУКЦИИ
ЭТО ВАШИ ЧЕРНОВИКИ						
<input type="checkbox"/>	EAЭС N RU Д- RU.PA02.B.64294/25	06.03.2025	05.03.2030	Коняев Евгений Викторович	ОБЩЕСТВО С ОГРАНИЧЕННОЙ ОТВЕТСТВЕННОСТЬЮ "БИБАР"	—
<input type="checkbox"/>	EAЭС N RU Д- CN.PA02.B.62721/25	06.03.2025	05.03.2030	Бегинин Сергей Михайлович	Santok (guangzhou) Corporation Limited	—
<input type="checkbox"/>	EAЭС N RU Д- CN.PA02.B.63452/25	06.03.2025	05.03.2030	Тянь Синьху	Компания "Цибю (Шаньчжэнь) Технолджн Ко., Лтд"	—
<input type="checkbox"/>	EAЭС N RU Д- CN.PA02.B.62718/25	06.03.2025	05.03.2030	Бегинин Сергей Михайлович	Santok (guangzhou) Corporation Limited	—
<input type="checkbox"/>	EAЭС N RU Д- RU.PA02.B.57471/25	04.03.2025	03.03.2030	Краснофрова Елизавета Александровна	ОБЩЕСТВО С ОГРАНИЧЕННОЙ ОТВЕТСТВЕННОСТЬЮ "ЛИДЖИО ГРУПП"	—
<input type="checkbox"/>	EAЭС N RU Д- RU.PA02.B.53905/25	03.03.2025	02.03.2030	Кудимов Владимир Викторович	ОБЩЕСТВО С ОГРАНИЧЕННОЙ ОТВЕТСТВЕННОСТЬЮ "СЕРВИС КОНСАЛТ"	—
<input type="checkbox"/>	EAЭС N RU Д- RU.PA02.B.45940/25	28.02.2025	27.02.2030	Потемкин Никита Дмитриевич	Потемкин Никита Дмитриевич	—
<input type="checkbox"/>	EAЭС N RU Д- AU.PA02.B.48554/25	28.02.2025	27.02.2030	Ромах Александр Леонидович	Costar Pharma Laboratory Pty Ltd	—
<input type="checkbox"/>	EAЭС N RU Д- PE.PA02.B.43238/25	27.02.2025	26.02.2030	Дроздов Артем Олегович	The Superfood Company S.A.C	—

Как вы видите, кнопка «Зарегистрировать» с главного экрана пропала, поэтому зарегистрировать теперь возможно только провалившись в черновик.

Поэтому **ШАГ 6:** «Проваливайтесь» в нужный черновик, для этого кликайте по нему мышкой. Вот так будет выглядеть ваш черновик внутри, на заполнение не обращайте внимание, он сделан только для демонстрации.

Новый интерфейс | Лещенко Дмитрий Васильевич | Заявитель

EAЭС N RU Д-СН.PA02.B.63452/25 от 09.03.2025 действует до 08.03.2030

Дата регистрации: 09.03.2025 | Заявитель: ЛЕЩЕНКО ДМИТРИЙ ВАСИЛЬЕВИЧ | Продукция: Кофеварка

ОСНОВНЫЕ СВЕДЕНИЯ

Тип декларации: Декларация о соответствии требованиям технического регламента Евразийского экономического союза (технического регламента Таможенного союза)

Технические регламенты: ТР ЕАЭС 037/2016 Об ограничении применения опасных веществ в изделиях электротехники и радиоэлектроники

Группа продукции ЕАЭС: Для чистки и уборки помещений

Схема декларирования: 1д

Тип объекта декларирования: Серийный выпуск

Статус: ЧЕРНОВИК

Основные сведения

Декларация о соответствии

Заявитель

Изготовитель

Сведения о таможенном декларировании

Сведения о продукции

Исследования, испытания, измерения

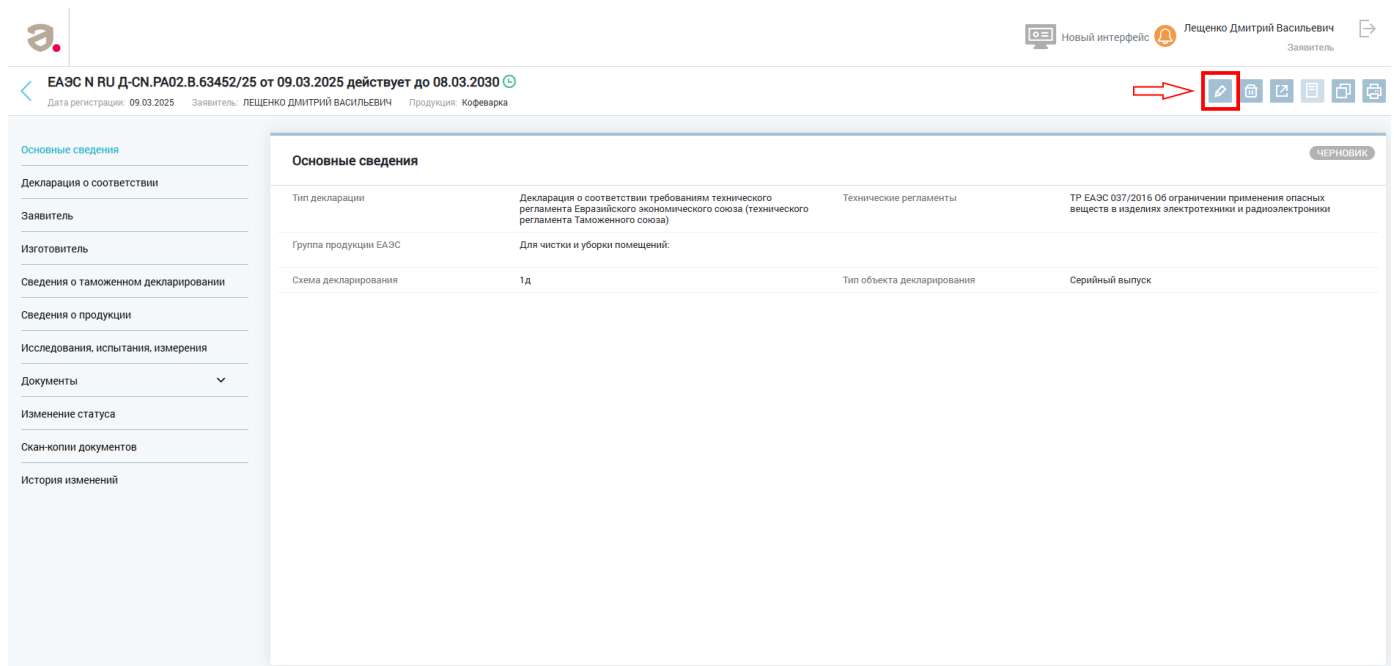
Документы

Изменение статуса

Скан-копии документов

История изменений

ШАГ 7: Чтобы появилась кнопка «Зарегистрировать», необходимо нажать кнопку «Редактировать», это карандаш справа сверху.



EAЭС N RU Д-СН.РА02.В.63452/25 от 09.03.2025 действует до 08.03.2030

Дата регистрации: 09.03.2025 Заявитель: ЛЕЩЕНКО ДМИТРИЙ ВАСИЛЬЕВИЧ Продукция: Кофеварка

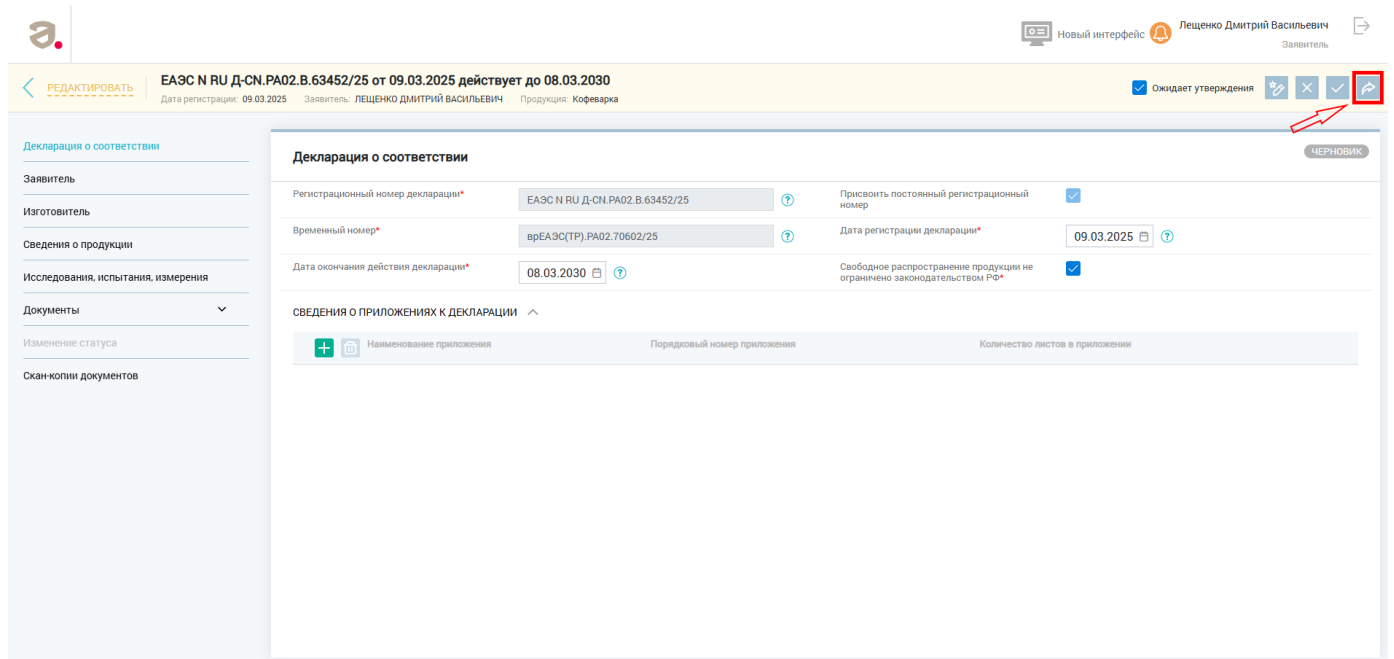
Новый интерфейс | Лещенко Дмитрий Васильевич | Заявитель

Основные сведения

Тип декларации	Декларация о соответствии требованиям технического регламента Евразийского экономического союза (технического регламента Таможенного союза)	Технические регламенты	ТР ЕАЭС 037/2016 Об ограничении применения опасных веществ в изделиях электротехники и радиоэлектроники
Группа продукции ЕАЭС	Для чистки и уборки помещений:		
Схема декларирования	1д	Тип объекта декларирования	Серийный выпуск

ЧЕРНОВИК

И появится кнопка «Зарегистрировать».



РЕДАКТИРОВАТЬ EAЭС N RU Д-СН.РА02.В.63452/25 от 09.03.2025 действует до 08.03.2030

Дата регистрации: 09.03.2025 Заявитель: ЛЕЩЕНКО ДМИТРИЙ ВАСИЛЬЕВИЧ Продукция: Кофеварка

Новый интерфейс | Лещенко Дмитрий Васильевич | Заявитель

Ожидает утверждения

Декларация о соответствии

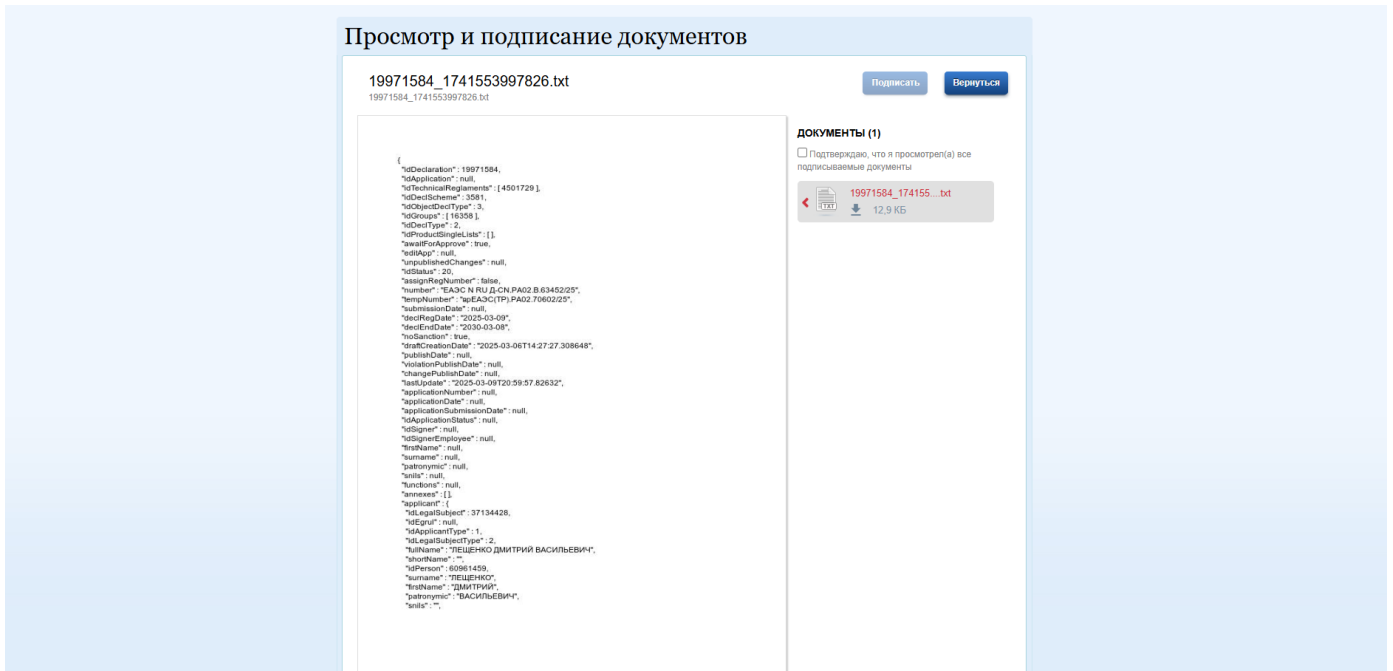
Регистрационный номер декларации*	EAЭС N RU Д-СН.РА02.В.63452/25	Присвоить постоянный регистрационный номер	<input checked="" type="checkbox"/>
Временный номер*	врEAЭС(ТР).РА02.70602/25	Дата регистрации декларации*	09.03.2025
Дата окончания действия декларации*	08.03.2030	Свободное распространение продукции не ограничено законодательством РФ*	<input checked="" type="checkbox"/>

СВЕДЕНИЯ О ПРИЛОЖЕНИЯХ К ДЕКЛАРАЦИИ

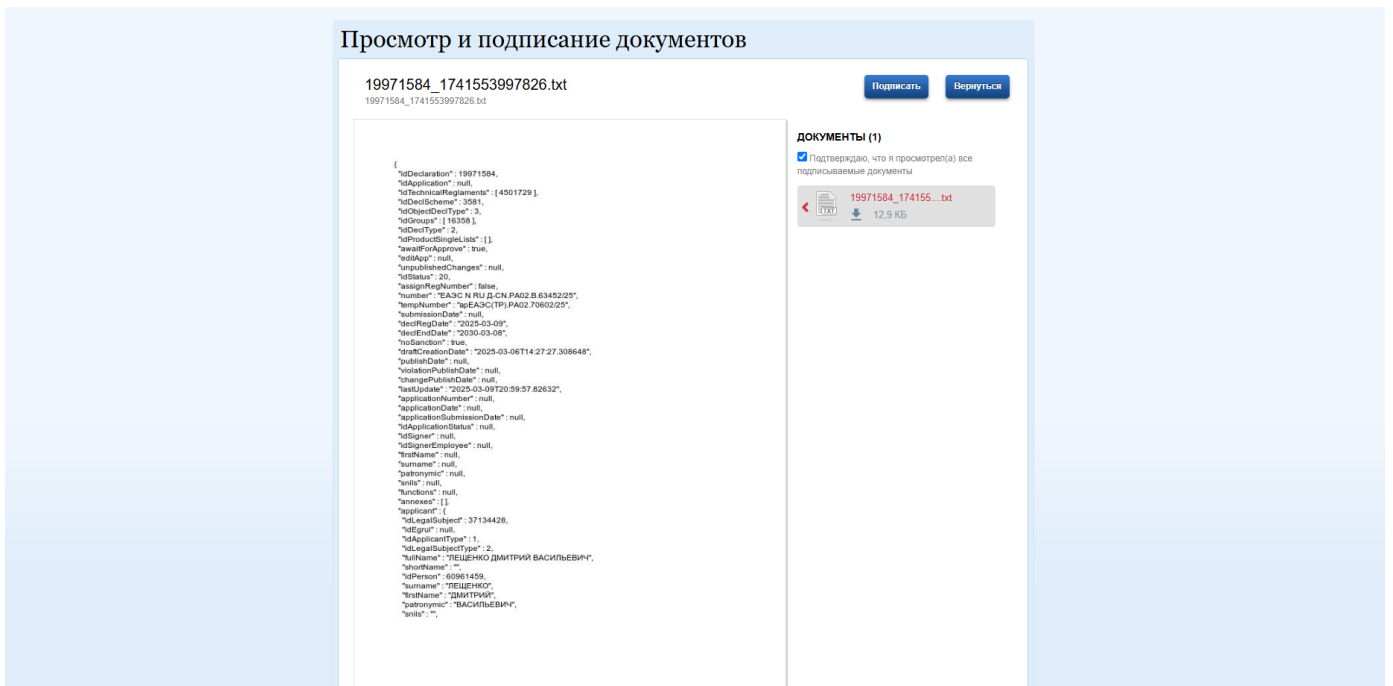
Наименование приложения	Порядковый номер приложения	Количество листов в приложении
-------------------------	-----------------------------	--------------------------------

ЧЕРНОВИК

ШАГ 8: Нажмите кнопку «Зарегистрировать», появится всплывающее окно, нажимаете «Сохранить и зарегистрировать», далее «ОК», далее «Зарегистрировать». Откроется новая вкладка «Просмотр и подписание документов».



Кнопка «Подписать» неактивна. Чтобы ее активировать, необходимо поставить галочку в клетке «Подтверждаю, что я просмотрел(а) все подписываемые документы».

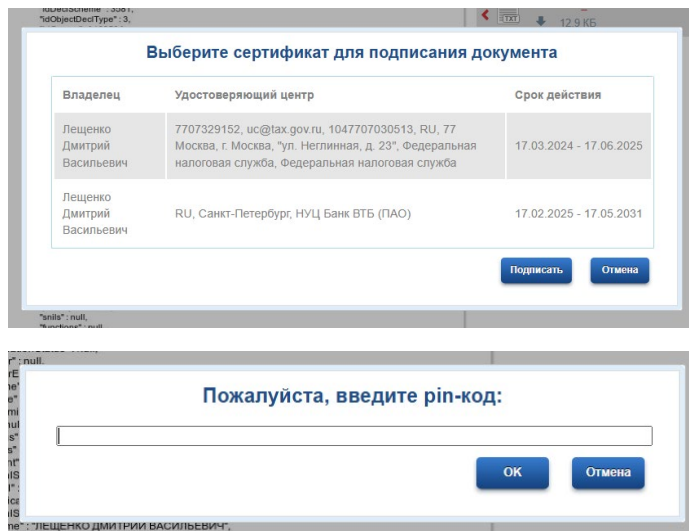


ШАГ 9: Нажимайте кнопку подписать, появятся все ЭЦП, которые у вас есть. Выбираете ту, которую необходимо, для этого выбирает нее, кликнув на нее мышкой, затем нажмите кнопку «Подписать». Появится окошко с запросом пин-кода от вашей ЭЦП. Если пин-код по умолчанию не меняли, то можете просто нажать «ОК». Если меняли, то введите его.

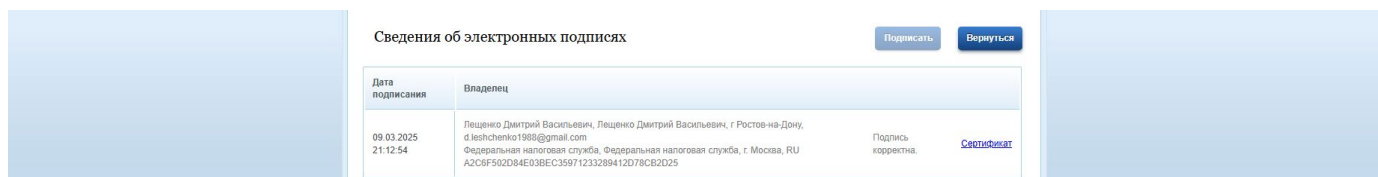
СПРАВКА: По умолчанию пин-коды от ЭЦП:

для накопителя Рутокен 12345678;

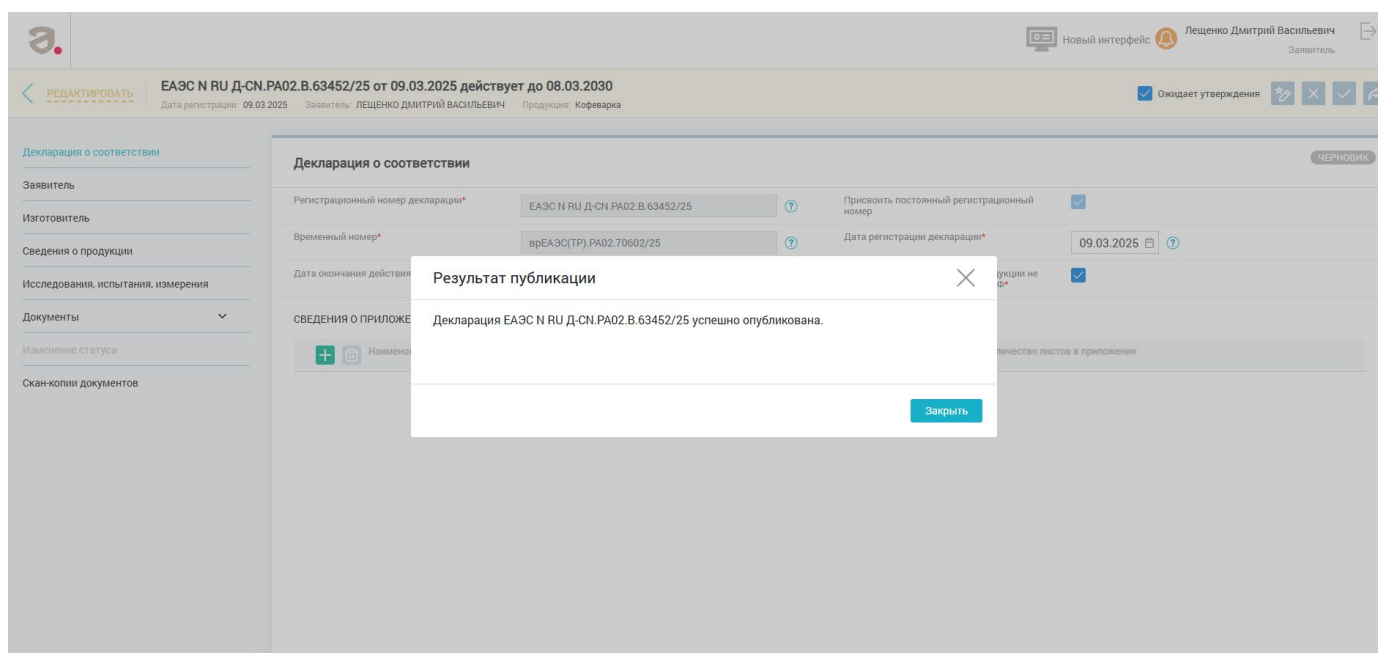
для накопителя JaCarta 1234567890.



Результат должен быть такой: вы видите наименование подписи и фразу «Подпись корректна». Если это есть, значит все ок, подпись сработала.



ШАГ 10: Нажмите кнопку «Вернуться» или просто закройте эту вкладку, вас автоматом перебросит на предыдущее окно, где оно обновится и появится надпись «Декларация ЕАЭС N RU Д-СН.РА02.В.63452/25 успешно опубликована.», у меня номер такой, у вас будет другой.



Нажмите кнопку «Закреть», статус вашей декларации сменится с «ЧЕРНОВИК» на «ДЕЙСТВУЕТ».



EAЭС N RU Д-СН.РА02.В.63452/25 от 09.03.2025 действует до 08.03.2030
Дата регистрации: 09.03.2025 Заявитель: ЛЕЩЕНКО ДМИТРИЙ ВАСИЛЬЕВИЧ Продукция: Кофеварка



- Основные сведения
- Декларация о соответствии
- Заявитель
- Изготовитель
- Сведения о таможенном декларировании
- Сведения о продукции
- Исследования, испытания, измерения
- Документы
- Изменение статуса
- Скан-копии документов
- История изменений

Основные сведения			
Тип декларации	Декларация о соответствии требованиям технического регламента Евразийского экономического союза (технического регламента Таможенного союза)	Технические регламенты	ТР ЕАЭС 037/2016 Об ограничении применения опасных веществ в изделиях электротехники и радиоэлектроники
Группа продукции ЕАЭС	Для чистки и уборки помещений:		
Схема декларирования	1д	Тип объекта декларирования	Серийный выпуск

ДЕЙСТВУЕТ

На этом все, декларация зарегистрирована, можете ею пользоваться.

Наш телеграм-канал: https://t.me/sertexpert_rf

Наш сайт: <https://экспертсертификация.рф>

Телефон: +7(905)404-80-85

Электронная почта: dmitriy.leshchenko1988@gmail.com