

# ВЕЛ ФАРМ • ГРУПП

ФАРМАЦЕВТИЧЕСКИЙ ХОЛДИНГ

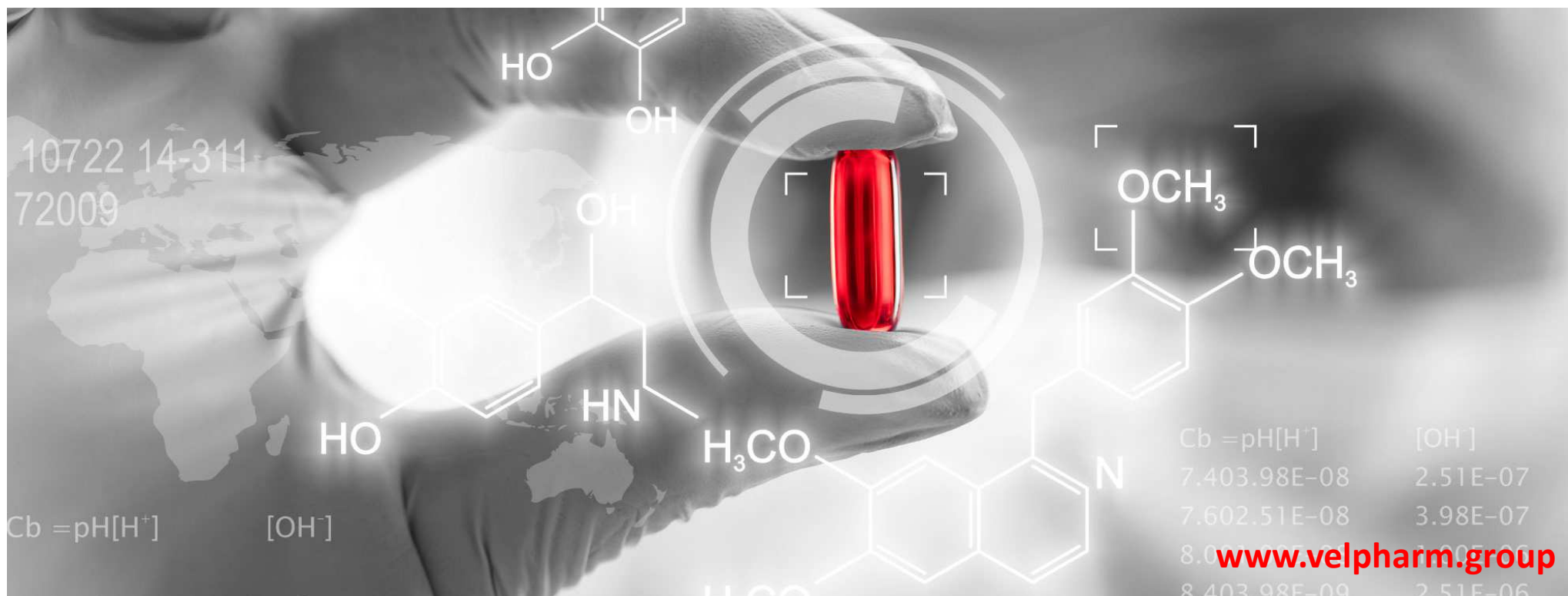
Брайт Вэй<sup>шс</sup>

ВЕЛ ТРЭЙД

ВЕЛ ФАРМ

ВЕЛ ФАРМ • М

ЭЛЗАФАРМ



ВЕЛФАРМ.ГРУПП СЕГОДНЯ – ЭТО ВЕРТИКАЛЬНО ИНТЕГРИРОВАННАЯ ГРУППА КОМПАНИЙ  
С ОПЫТОМ РЕАЛИЗАЦИИ ПРОЕКТОВ ВО ВСЕХ НАПРАВЛЕНИЯХ ФАРМАЦЕВТИЧЕСКОГО БИЗНЕСА

СТРАТЕГИЯ РАЗВИТИЯ: СОЗДАНИЕ СОВРЕМЕННОЙ ФАРМАЦЕВТИЧЕСКОЙ БИЗНЕС-ЭКОСИСТЕМЫ  
ДЛЯ ПРОИЗВОДСТВА ЛЕКАРСТВЕННОЙ ПРОДУКЦИИ ПО ПОЛНОМУ ЦИКЛУ

## 3 ПРОИЗВОДСТВЕННЫЕ ПЛОЩАДКИ

**велФАРМ**  
г. Курган



Фармацевтический завод  
полного цикла

**велФАРМ**  
г. Долгопрудный, МО



Производство  
фармацевтических субстанций  
животного происхождения

**велФАРМ • М**  
Москва, Зеленоградский АО



Фармацевтический  
научно-производственный комплекс  
по разработке и производству  
лекарственных препаратов

**Брайт Вэй** <sup>шс</sup>  
Москва



Внешнеэкономическая  
деятельность

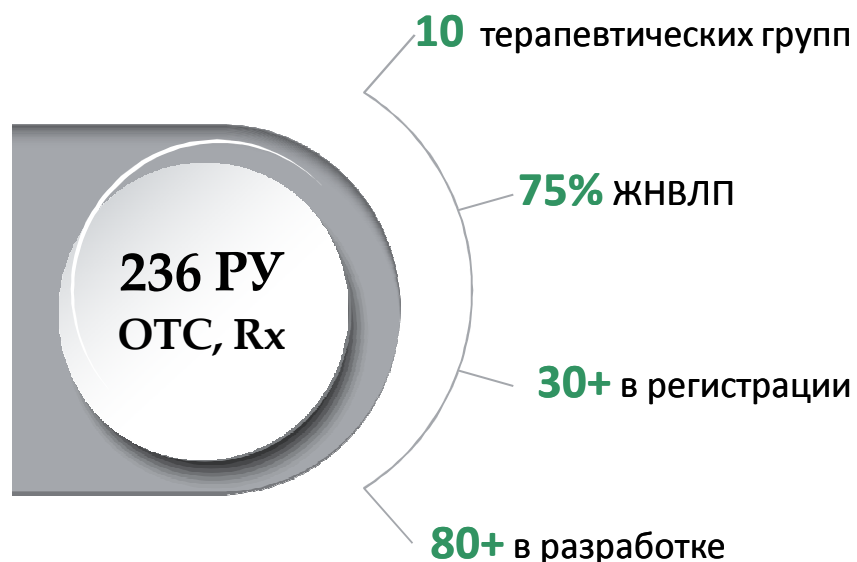
**велТРЕЙД**  
Московская обл.



Фармацевтический  
логистический центр

# ПРОДУКТОВЫЙ ПОРТФЕЛЬ

готовые лекарственные препараты



## Терапевтические группы

	Пищеварительный тракт и обмен веществ		Противомикробные препараты для системного применения
	Кроветворение и кровь		Костно-мышечная система
	Сердечно-сосудистая система		Нервная система
	Дерматология		Дыхательная система
	Мочеполовая система и половые гормоны		Прочие препараты

## Лекарственные формы

### В производстве сегодня:

- Таблетки
- таблетки, покрытые плёночной оболочкой
- таблетки / капсулы с пролонгированным высвобождением
- таблетки жевательные
- таблетки / капсулы кишечнорастворимые
- капсулы твёрдые желатиновые
- таблетки и капсулы из сырья животного происхождения
- стерильные растворы в ампулах

### В планах производства в 2024-2025 гг:


- мягкие желатиновые капсулы
- капли глазные
- капли ушные
- инфузионные растворы
- лиофилизаты
- гранулы и порошки для приема внутрь
- стерильные растворы во флаконах и шприцах

# Собственный R&D центр



Разработка технологии производства  
фармацевтических субстанций и  
готовых лекарственных препаратов:


50 разработчиков ЛС



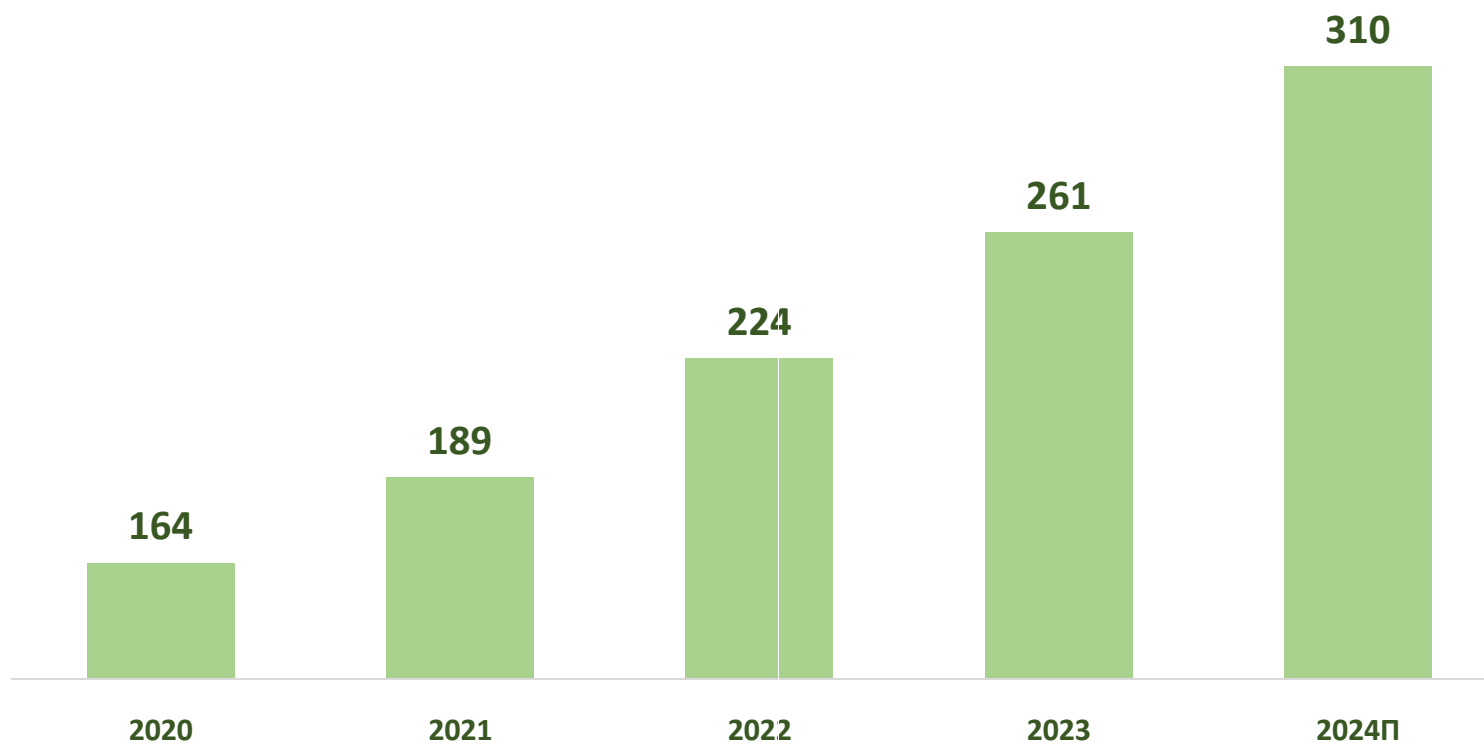
3 опытно-промышленных участка  
+ 1 дополнительный участок в 2024 году



3 лаборатории физико-химических методов



# Динамика портфеля продуктов (SKU) 2020 – 2024 г.



# Высокие темпы роста компании отмечены аналитическими агентствами



## Рейтинг DSM, 12М 2023

ТОП-15 по положительной динамике из ТОП-100 по объему

Производитель	Доля, руб.	Прирост, руб
ФАРМАСИНТЕЗ АО	0,26%	74,0%
ALKALOID AD SKOPJE	0,31%	58,5%
ВЕЛФАРМ ООО	0,24%	58,1%
ALPHA PHARMACEUTICALS LTD	0,26%	52,9%
МЕДИСОРБ АО	0,27%	46,0%
ПРАНАСКАЯ ФАРМАЦЕВТИЧЕСКАЯ ФАБРИКА (ПРАНАФАРМ)	0,51%	41,6%
ВЕЛФАРМ ЗАО	0,43%	38,9%
ВЕЛФАРМ-ГРУПП	0,48%	37,7%
МЕДИСОРБ АО	0,24%	37,7%
ВЕЛФАРМ ООО	0,21%	37,2%
BEHRING GMBH	0,20%	35,1%
ALPHA MED.CS PRAHA AS	0,71%	29,0%
ALPHA HEALTHCARE SA	0,37%	27,3%
ALPHA CODEX SAS	0,33%	26,7%
ALPHA LOGISCHE HEILMITTEL HEEL GMBH	0,33%	26,1%

## Рейтинг AlphaRM, 10М 2023

Рейтинг	Место в ТОП-100	Корпорация	Доля, руб. (%) YTD'10 2023	Прирост YTD'10 23/YTD'10 22, руб. (%)	Бренды, поспособствовавшие росту	Соотношение продаж (C YTD'10 2023)
1	96	ЮжФарм	0,21%	87%	Морелор ксило	21,0
2	94	МЕДИСОРБ	0,22%	53%	Цитрамон п медисорб	49,9
3	97	ФАРМАСИНТЕЗ	0,21%	53%	Номидес	96,0
4	77	ALKALOID	0,29%	50%	Панцеф	96,0
5	67	ПРАНАФАРМ	0,35%	46%	Розувастатин	98,7
6	50	ВЕЛФАРМ-ГРУПП	0,45%	45%	Адеметионин	62,1
7	100	VIFOR PHARMA	0,19%	44%	Мальтофер, Феринжект	100
8	74	Эватар	0,30%	42%	Глицин+мелатонин эвалар	5,3
9	43	РОНФАРМ КОМПАНИ	0,60%	35%	Дипромета	92,5
10	81	AVVA	0,28%	35%	Экофурил	54,7

Rx

# Обзор аптечных продаж локализованных жаропонижающих, обезболивающих и НПВП

МНН	Доля в упак., %	Доля в руб., %	ТОП-3 компании	
			в упак.	в руб.
Ибупрофен	8,8	7,7	Биннофарм Групп ВЕЛФАРМ-ГРУПП Reckitt Benckiser Group	Биннофарм Групп ВЕЛФАРМ-ГРУПП Фармстандарт
Диклофенак	7,2	7,6	Биннофарм Групп Stada Татхимфармпрепараты	Биннофарм Групп Stada ВЕЛФАРМ-ГРУПП
Декскетопрофен	1,1	2,4	Биннофарм Групп A.Menarini ВЕЛФАРМ-ГРУПП	Биннофарм Групп A.Menarini ВЕЛФАРМ-ГРУПП
Ацеклофенак	0,6	2,4	Gedeon Richter Вертекс ВЕЛФАРМ-ГРУПП	Gedeon Richter Вертекс ВЕЛФАРМ-ГРУПП
Кеторолак	0,6	0,3	Renewal ВЕЛФАРМ-ГРУПП Татхимфармпрепараты	Renewal ВЕЛФАРМ-ГРУПП Татхимфармпрепараты



# Пятерка быстрорастущих компаний приросту продаж сердечно-сосудистых препаратов в аптеках



Компания	Корпорация	Количество брендов	Доля продаж, %		Динамика продаж, %	
			2022 год	2023 год	в руб.	в упак.
Обновление ПФК		22	0,53	0,90	86	68
Медисорб		11	0,39	0,61	69	22
<b>ВЕЛФАРМ-ГРУПП</b>		<b>23</b>	<b>0,54</b>	<b>0,74</b>	<b>49</b>	<b>34</b>
Пранафарм		21	1,85	2,48	46	19
ЕСКО Фарма		4	0,18	0,23	39	35





## 1. Стратегия ФАРМА 2030

- ▶ Новое звучание перечня стратегически значимых препаратов (СЗЛП)

## 2. Поправки в 61-ФЗ (30.01.2024 N 1-ФЗ)

- ▶ Сохранение «периода эксклюзивности» при регистрации воспроизведенного препарата.

## 3. Поправки в 44-ФЗ и 223-ФЗ (приняты в 1 чтении 20 марта 2024)

- ▶ Механизм «второй лишней» или преференция 15% вместо действующих правил «третьей лишней» и преференции 25% для производителей полного цикла.



## ПРАВИТЕЛЬСТВО РОССИЙСКОЙ ФЕДЕРАЦИИ

### РАСПОРЯЖЕНИЕ

от 7 июня 2023 г. № 1495-р

МОСКВА

1. Утвердить прилагаемую Стратегию развития фармацевтической промышленности Российской Федерации на период до 2030 года (далее - Стратегия).

2. Минпромторгу России с участием заинтересованных федеральных органов исполнительной власти:

а) представить в 6-месячный срок в Правительство Российской Федерации проект плана мероприятий по реализации Стратегии;

б) обеспечить реализацию Стратегии.

3. Федеральным органам исполнительной власти руководствоваться положениями Стратегии при разработке и реализации государственных программ Российской Федерации, федеральных целевых программ, комплексных научно-технических программ и иных документов.

4. Рекомендовать органам государственной власти субъектов Российской Федерации руководствоваться положениями Стратегии при разработке государственных программ субъектов Российской Федерации.

Председатель Правительства  
Российской Федерации

М.Мишустин

- ▶ Доля российских препаратов, входящих в перечень стратегически значимых лекарственных средств, производство которых ведётся по полному циклу к 2030 должна вырасти до 80%. В настоящее время она составляет 67,44%.
- ▶ Внедрение системы прослеживаемости производства фармацевтических субстанций в целях справедливого предоставления преференций.
- ▶ Объём экспорта лекарственных препаратов должен вырасти с 1,28 млрд до 3,4 млрд долларов к 2030 году, в том числе за счет гармонизации требований к регистрации и взаимопризнания результатов инспектирования.

# Уверенность в развитии



Команда единомышленников - высококлассных специалистов

Высокие компетенции R&D

Собственные АФС - повышение устойчивости производства, гарантия качества и стабильность поставок

Система качества на всех этапах жизненного цикла ЛП - проектирование качества в целях гарантии эффективности и безопасности ЛП

Диверсификация портфеля - баланс госпитального и коммерческого ассортимента

Госпитальный сегмент - новые классы препаратов, как по формам выпуска, так и «несинтетического» происхождения

Диверсификация каналов распределения - партнеры дистрибьюторы - партнеры аптечные сети, госзакупки



# Эффективность нашей работы во многом зависти от уровня ДОВЕРИЯ к российским препаратам



- качество лекарственных препаратов;
- доказательная база эффективности- сравнительные исследования;
- увидеть производство собственными глазами;
- открытый диалог со специалистами врачебного и фармацевтического сообщества;
- понимание, что доступность отечественных препаратов, это не результат компромисса с их эффективностью и безопасностью;



# Проект «Женщины в фармацевтической промышленности» при Совете Евразийского женского форума



- ▶ Более 83% представителей медицинской и фармацевтической отраслей – женщины, они играют ключевую роль в динамично развивающейся системе здравоохранения России

## Приглашение к участию

- ▶ Анонс мероприятий в рамках ПМЭФ-2024:
- ❖ Организация панельной сессии
- ❖ Конкурс «Женщины в фармацевтике»



Сайт <https://eawf.ru/>

# С 25-летием, DSM!

