

ЧЕК-ЛИСТ

по прохождению пограничного
контроля в Южной Корее

- Подготовка документов
- Финансовая подготовка
- Внешний вид и багаж
- Содержимое телефона
- Взаимодействие с пограничными службами

TRAVEL DATA

РАБОТА ЗА РУБЕЖОМ

ЧЕК- ЛИСТ

Подготовка документов



ЧЕК-ЛИСТ

Подготовка документов

Загранпаспорт с достаточным сроком действия (минимум 6 месяцев).

Авиабилеты туда и обратно (либо в соседнюю страну)

Подтверждение брони проживания в отеле, гостинице или апартаментах на весь период пребывания (желательно).

Бронь туров или экскурсий, концертов, если применимо.

Туристическая страховка на весь период пребывания.

Иные документы, связанные с целью поездки (приглашение на конференцию или встречу).

ЧЕК- ЛИСТ

Финансовая подготовка




ЧЕК-ЛИСТ




Финансовая подготовка

Обеспечьте наличные деньги. Кроме того, имейте при себе кредитные карты или дебетовые карты, которые можно использовать в случае необходимости.



Предоставьте доказательства финансовой состоятельности, такие как выписки со счета, справки о зарплате или справки из банка. Это может быть полезно, если вас попросят подтвердить наличие достаточных средств.



ЧЕК-ЛИСТ

Финансовая подготовка

- **Страховка** на весь период пребывания около **15\$**.
- **Бронирование отеля** около **500\$** (90% от суммы возвращается, находим отель с возможностью отмены с штрафом за одну ночь).
- **Билет в одну сторону** от **150\$**, обратный билет можно сгенерировать за 2\$.
- **Наличные деньги** **80-100\$** на каждый день пребывания.
- Билеты на концерт, туры и тд **индивидуально**
- **Агентское вознаграждение** - **10000 рублей**
- **К-ЕТА** примерно **1000 рублей**

ЧЕК-ЛИСТ

Внешний вид и багаж



ЧЕК- ЛИСТ

Внешний вид и багаж

Одевайтесь соответственно туристическому стилю. Носите комфортную и удобную одежду, подходящую для погодных условий.

Заранее продумайте свой внешний вид, обратитесь к специалистам. Одежда должна быть поглажена, обувь - идеально чиста. Хорошие часы и прочее по возможности.

Если у вас есть фотоаппарат, камера, ноутбук, возьмите их с собой. Это может показать ваш интерес к фотографии и видеосъемке, что может быть положительным моментом при прохождении контроля.

ЧЕК-ЛИСТ

Внешний вид и багаж

Прочитайте в интернете:

- 1) как вы должны выглядеть
- 2) как должен выглядеть хороший багаж
- 3) как должна выглядеть ручная кладь
- 4) что можно складывать в ручную кладь
- 5) что можно складывать в багаж

ЧЕК- ЛИСТ

Содержимое телефона



ЧЕК-ЛИСТ

Содержимое телефона

Удалите все сообщения, диалоги и историю поиска в браузерах и социальных сетях, которые могут свидетельствовать о работе в Южной Корее или планируемом трудоустройстве.

Удалите все номера южнокорейских телефонов, если они не связаны с вашей поездкой.

Строго запрещено откатывать телефон к заводским настройкам. Это вызовет подозрения у пограничников.

Убедитесь, что ваш телефон полностью заряжен и доступен для проверки пограничными службами.

ЧЕК- ЛИСТ

Взаимодействие с пограничными
службами




ЧЕК-ЛИСТ




Взаимодействие с пограничными службами

Будьте вежливыми и сотрудничайте с офицерами пограничной службы. Следуйте их инструкциям и отвечайте на вопросы четко и последовательно.



Старайтесь не проявлять нервозности и сохранять спокойствие во время процесса контроля.

Если у вас есть какие-либо особенности или медицинские препараты, которые вам необходимо ввезти, предоставьте соответствующую документацию или рецепты.



ЧЕК-ЛИСТ

Взаимодействие с пограничными службами

Эти рекомендации помогут вам быть готовыми к прохождению пограничного контроля в аэропорту.

Однако, имейте в виду, что каждая ситуация индивидуальна, и пограничные службы могут иметь свои специфические требования и процедуры.

Следуйте инструкциям пограничных офицеров и соблюдайте правила для обеспечения успешного путешествия.