

## Бухгалтерская отчетность за 2025 г.

Общество с ограниченной ответственностью "Управляющая Организация: компания "Храмцовская"	по ОКПО	97677206
Идентификационный номер налогоплательщика	ИНН	3820010820
Организационно-правовая форма Общества с ограниченной ответственностью	по ОКОПФ	12300
Форма собственности Иная смешанная российская собственность	по ОКФС	49
Адрес в пределах места нахождения 665401, Иркутская область, г Черемхово, ул Дударского, д. 3		

Бухгалтерская отчетность подлежит обязательному аудиту  ДА  НЕТ

Наименование аудиторской организации, проводившей обязательный аудит

Идентификационный номер налогоплательщика аудиторской организации	ИНН	
Основной государственный регистрационный номер аудиторской организации	ОГРН	

Бухгалтерская отчетность подлежит утверждению  ДА  НЕТ

Наименование органа, утверждающего бухгалтерскую отчетность

### Бухгалтерский баланс на 31 декабря 2025 г.

Общество с ограниченной ответственностью "Управляющая Организация: компания "Храмцовская"	Форма по ОКУД	Коды 0710001		
Единица измерения тыс. руб.	Отчетная дата (число, месяц, год)	31	12	2025
	по ОКПО	97677206		
	по ОКЕИ	384		

Пояснения	Наименование показателя	Код	На 31 декабря 2025 г.	На 31 декабря 2024 г.	На 31 декабря 2023 г.
	<b>АКТИВ</b>				
	<b>I. Внеоборотные активы</b>				
	Нематериальные активы	1110	-	-	4
	в том числе:				
	Нематериальные активы в организации		-	-	4
	Приобретение нематериальных активов		-	-	-
	Выполнение научно-исследовательских, опытно-конструкторских и технологических работ		-	-	-
	Основные средства	1150	191	189	197
	в том числе:				
	Основные средства, пригодные к использованию		191	189	197
	Оборудование к установке		-	-	-
	Незавершенное строительство		-	-	-
	Расходы будущих периодов		-	-	-
	Права пользования активами		-	-	-
	Капитализированная стоимость ремонта основных средств		-	-	-
	Незавершенные ремонты основных средств		-	-	-
	Иные незавершенные капитальные вложения		-	-	-
	Инвестиционная недвижимость	1160	-	-	-
	в том числе:				

	Инвестиционная недвижимость		-	-	-
	Финансовые вложения	1170	-	-	-
	в том числе:				
	Паи и акции		-	-	-
	Долговые ценные бумаги		-	-	-
	Предоставленные займы		-	-	-
	Отложенные налоговые активы	1180	-	-	-
	Прочие внеоборотные активы	1190	-	-	-
	в том числе:				
	Биологические активы		-	-	-
	Расходы будущих периодов		-	-	-
	Итого по разделу I	1100	191	189	201
	<b>II. Оборотные активы</b>				
	Запасы	1210	1 050	1 044	1 226
	в том числе:				
	Сырье и материалы		1 050	1 044	1 226
	Готовая продукция		-	-	-
	Товары		-	-	-
	Товары отгруженные		-	-	-
	Незавершенное производство		-	-	-
	Расходы будущих периодов		-	-	-
	Животные на выращивании и откорме		-	-	-
	Долгосрочные активы к продаже	1215	-	-	-
	Налог на добавленную стоимость по приобретенным ценностям	1220	-	-	-
	в том числе:				
	НДС по приобретенным ОС		-	-	-
	НДС по приобретенным НМА		-	-	-
	НДС по приобретенным МПЗ		-	-	-
	НДС по приобретенным услугам		-	-	-
	НДС, уплаченный при ввозе товаров на территорию РФ		-	-	-
	НДС по товарам, реализованным по ставке 0% (экспорт)		-	-	-
	НДС при строительстве ОС		-	-	-
	НДС по уменьшению стоимости реализации		-	-	-
	НДС, уплачиваемый при импорте из Таможенного союза		-	-	-
	НДС, начисленный по отгрузке	1220	-	-	-
	Дебиторская задолженность	1230	49 675	57 566	54 999
	в том числе:				
	Расчеты с покупателями и заказчиками		41 142	53 128	53 905
	Расчеты с поставщиками и подрядчиками		1	36	17
	Расчеты по налогам и сборам		-	-	-
	Расчеты по НДС, не отраженные на ЕНС		-	-	-
	Сальдо по ЕНС		1 821	898	-
	Расчеты по социальному страхованию и обеспечению		-	-	-
	Расчеты с персоналом по оплате труда		-	6	95
	Расчеты с подотчетными лицами		5	-	-
	Расчеты с персоналом по прочим операциям		-	-	-
	Расчеты по вкладам в уставный (складочный) капитал		-	-	-
	Расчеты с разными дебиторами и кредиторами		6 706	3 498	982
	Расходы будущих периодов		-	-	-
	Выполненные этапы по незавершенным работам		-	-	-
	Расчеты с факторинговыми компаниями		-	-	-

	Авансы по аренде (лизингу)		-	-	-
	НДС, удержанный налоговым агентом с выданной предоплаты		-	-	-
	Финансовые вложения (за исключением денежных эквивалентов)	1240	-	-	-
	в том числе:				
	Депозитные счета		-	-	-
	Депозитные счета ( в валюте)		-	-	-
	Приобретенные права в рамках оказания финансовых услуг		-	-	-
	Денежные средства и денежные эквиваленты	1250	104	798	251
	в том числе:				
	Касса		7	102	12
	Расчетные счета		97	696	239
	Валютные счета		-	-	-
	Счет цифрового рубля		-	-	-
	Аккредитивы		-	-	-
	Аккредитивы (в валюте)		-	-	-
	Прочие специальные счета		-	-	-
	Переводы в пути		-	-	-
	Прочие оборотные активы	1260	-	-	-
	в том числе:				
	Акцизы по оплаченным ценностям		-	-	-
	НДС по экспорту (возмещение)		-	-	-
	Расходы будущих периодов		-	-	-
	Недостачи и потери от порчи ценностей		-	-	-
	Денежные документы		-	-	-
	Итого по разделу II	1200	50 829	59 408	56 476
	<b>БАЛАНС</b>	1600	51 020	59 597	56 677

Пояснения	Наименование показателя	Код	На 31 декабря 2025 г.	На 31 декабря 2024 г.	На 31 декабря 2023 г.
	<b>ПАССИВ</b>				
	<b>III. Капитал</b>				
	Уставный капитал	1310	13	13	13
	Собственные акции, принадлежащие обществу, задолженность акционеров по оплате акций	1320	-	-	-
	Накопленная дооценка внеоборотных активов	1340	-	-	-
	в том числе:				
	Переоценка основных средств		-	-	-
	Переоценка НМА		-	-	-
	Переоценка прочих внеоборотных активов		-	-	-
	Добавочный капитал (без накопленной дооценки)	1350	-	-	-
	Резервный капитал	1360	-	-	-
	в том числе:				
	Резервы, образованные в соответствии с законодательством		-	-	-
	Резервы, образованные в соответствии с учредительными документами		-	-	-
	Нераспределенная прибыль (непокрытый убыток)	1370	47 123	58 123	54 644
	Итого по разделу III	1300	47 136	58 136	54 657
	<b>IV. Долгосрочные обязательства</b>				
	Заемные средства	1410	-	-	-
	в том числе:				
	Долгосрочные кредиты		-	-	-
	Долгосрочные займы		-	-	-
	Долгосрочные кредиты (в валюте)		-	-	-
	Долгосрочные займы (в валюте)		-	-	-
	Отложенные налоговые обязательства	1420	-	-	-
	Оценочные обязательства	1430	-	-	-
	Прочие долгосрочные обязательства	1450	-	-	-
	в том числе:				
	Долгосрочные обязательства по аренде (лизингу)		-	-	-
	Безвозмездные поступления		-	-	-
	Расчеты по возмещению материального ущерба		-	-	-
	Итого по разделу IV	1400	-	-	-
	<b>V. Краткосрочные обязательства</b>				
	Заемные средства	1510	-	-	455
	в том числе:				
	Краткосрочные кредиты		-	-	-
	Краткосрочные займы		-	-	405
	Краткосрочные кредиты (в валюте)		-	-	-
	Краткосрочные займы (в валюте)		-	-	-
	Проценты по займам и кредитам		-	-	50
	Кредиторская задолженность	1520	3 884	1 461	1 565
	в том числе:				
	Расчеты с поставщиками и подрядчиками		562	340	784
	Расчеты с покупателями и заказчиками		(5)	27	26
	Расчеты по налогам и сборам		237	283	-
	Расчеты по НДС, не отраженные на ЕНС		963	-	-
	Сальдо по ЕНС		-	-	755

	Расчеты по социальному страхованию и обеспечению		2 108	811	-
	Расчеты с персоналом по оплате труда		-	-	-
	Расчеты с подотчетными лицами		-	-	-
	Расчеты с персоналом по прочим операциям		-	-	-
	Задолженность участникам (учредителям) по выплате доходов		-	-	-
	Расчеты с разными дебиторами и кредиторами		19	-	-
	Доходы, полученные в счет будущих периодов		-	-	-
	Целевое финансирование		-	-	-
	Обязательство по аренде	1520	-	-	-
	Оценочные обязательства	1540	-	-	-
	Прочие краткосрочные обязательства	1550	-	-	-
	Итого по разделу V	1500	3 884	1 461	2 020
	<b>БАЛАНС</b>	1700	51 020	59 597	56 677

Директор


(наименование должности)

Денисов Андрей Юрьевич

(подпись)

(расшифровка подписи)

19 февраля 2026 г.




**ДОКУМЕНТ ПОДПИСАН  
ЭЛЕКТРОННОЙ ПОДПИСЬЮ**

26.02.2026 8:14:22

Сертификат: 02 3E DE 10 00 64 B2 C5 B5 4D 55 28 BE 37 6B 0C 82

Владелец: ДЕНИСОВ АНДРЕЙ ЮРЬЕВИЧ, ООО  
"УПРАВЛЯЮЩАЯ КОМПАНИЯ "ХРАМЦОВСКАЯ",  
ДИРЕКТОР

Действителен: с 13.01.2025 по 13.04.2026



**ДОКУМЕНТ ПОДПИСАН  
ЭЛЕКТРОННОЙ ПОДПИСЬЮ**

26.02.2026 8:52:19

Сертификат: 00 D9 DE 03 81 5A 96 34 7C D0 8C 36 4E 90 B2 43 3A

Владелец: Казакова Ольга Владимировна, МЕЖРАЙОННАЯ  
ИНСПЕКЦИЯ ФЕДЕРАЛЬНОЙ НАЛОГОВОЙ СЛУЖБЫ  
№ 21 ПО ИРКУТСКОЙ ОБЛАСТИ, Заместитель  
начальника инспекции

Действителен: с 10.02.2025 по 06.05.2026

**Отчет о финансовых результатах  
за 2025 г.**

Общество с ограниченной ответственностью "Управляющая  
Организация: компания "Храмцовская"  
Единица измерения тыс. руб.

Форма по ОКУД	Коды		
	0710002		
Отчетная дата (число, месяц, год)	31	12	2025
	по ОКПО		
	97677206		
	по ОКЕИ		
	384		

Пояснения	Наименование показателя	Код	За 2025 г.	За 2024 г.
	Выручка	2110	76 193	70 803
	в том числе:			
	Начисление квартплаты		76 193	70 803
	Себестоимость продаж	2120	-	-
	в том числе:			
	Начисление квартплаты		-	-
	Валовая прибыль (убыток)	2100	76 193	70 803
	Коммерческие расходы	2210	-	-
	Управленческие расходы	2220	(80 676)	(70 628)
	Прибыль (убыток) от продаж	2200	(4 483)	175
	Доходы от участия в других организациях	2310	-	-
	Проценты к получению	2320	-	-
	в том числе:			
	Проценты к получению		-	-
	Проценты к получению (уплате)		-	-
	Проценты к уплате	2330	-	-
	в том числе:			
	Проценты к получению (уплате)		-	-
	Проценты к уплате		-	-
	Прочие доходы	2340	4 334	2 788
	в том числе:			
	Операции с инструментами финансового рынка		-	-
	Сдача имущества в аренду или субаренду		-	-
	Реализация и ликвидация внеоборотных активов		-	-
	Реализация иного имущества, прав требования, прочих работ и услуг		-	-
	Результаты инвентаризации		-	-
	Иная операционная деятельность		-	-
	Курсовые разницы		-	-
	Прочие расходы	2350	(13 818)	(2 033)
	в том числе:			
	Операции с инструментами финансового рынка		-	-
	Сдача имущества в аренду или субаренду		-	-
	Реализация и ликвидация внеоборотных активов		-	-
	Расходы от снижения стоимости активов		-	-
	Отчисления в оценочные резервы		-	-
	Реализация иного имущества, прав требования, прочих работ и услуг		-	-
	Результаты инвентаризации		-	-
	Иная операционная деятельность		-	-
	Курсовые разницы		-	-
	Прибыль (убыток) от продолжающейся деятельности до налогообложения	2300	(13 967)	930
	Налог на прибыль организаций	2410	-	-
	в том числе:			
	текущий налог на прибыль организаций	2411	-	-
	отложенный налог на прибыль организаций	2412	-	-
	Налог при упрощенной системе налогообложения	2410	(827)	(751)

	Прибыль (убыток) от прекращаемой деятельности (за вычетом относящегося к ней налога на прибыль организаций)	2420	-	-
	в том числе:			
	Прибыль (убыток) от прекращаемой деятельности		-	-
	Налог на прибыль, относящийся к прекращаемой деятельности		-	-
	Чистая прибыль (убыток)	2400	(14 794)	179

Пояснения	Наименование показателя	Код	За 2025 г.	За 2024 г.
	Результат переоценки внеоборотных активов, не включаемый в чистую прибыль (убыток)	2510	-	-
	в том числе:			
	Прирост стоимости основных средств		-	-
	Прирост стоимости нематериальных активов		-	-
	Результат прочих операций, не включаемый в чистую прибыль (убыток)	2520	-	-
	Налог на прибыль организаций, относящийся к результатам переоценки внеоборотных активов и прочих операций, не включаемых в чистую прибыль (убыток)	2530	-	-
	Совокупный финансовый результат	2500	(14 794)	179
	Базовая прибыль (убыток) на акцию, руб. коп.	2900		
	Разводненная прибыль (убыток) на акцию, руб. коп.	2910		

Директор

(наименование должности)

Денисов Андрей Юрьевич

(подпись)

(расшифровка подписи)

19 февраля 2026 г.

	<p><b>ДОКУМЕНТ ПОДПИСАН ЭЛЕКТРОННОЙ ПОДПИСЬЮ</b></p> <p>26.02.2026 8:14:22</p> <p>Сертификат: 02 3E DE 10 00 64 B2 C5 B5 4D 55 28 BE 37 6B 0C 82</p> <p>Владелец: ДЕНИСОВ АНДРЕЙ ЮРЬЕВИЧ, ООО "УПРАВЛЯЮЩАЯ КОМПАНИЯ "ХРАМЦОВСКАЯ", ДИРЕКТОР</p> <p>Действителен: с 13.01.2025 по 13.04.2026</p>		<p><b>ДОКУМЕНТ ПОДПИСАН ЭЛЕКТРОННОЙ ПОДПИСЬЮ</b></p> <p>26.02.2026 8:52:19</p> <p>Сертификат: 00 D9 DE 03 81 5A 96 34 7C D0 8C 36 4E 90 B2 43 3A</p> <p>Владелец: Казакова Ольга Владимировна, МЕЖРАЙОННАЯ ИНСПЕКЦИЯ ФЕДЕРАЛЬНОЙ НАЛОГОВОЙ СЛУЖБЫ № 21 ПО ИРКУТСКОЙ ОБЛАСТИ, Заместитель начальника инспекции</p> <p>Действителен: с 10.02.2025 по 06.05.2026</p>
---	---	---	---

**Отчет об изменениях капитала  
за 2025 г.**

Форма по ОКУД  
Отчетная дата  
(число, месяц, год)

Коды		
0710004		
31	12	2025
по ОКПО 97677206		
по ОКЕИ 384		

Общество с ограниченной ответственностью "Управляющая  
Организация: компания "Храмцовская"  
Единица измерения тыс. руб.

по ОКПО

по ОКЕИ


Пояснения	Наименование показателя	Код	Уставный капитал	Собственные акции, принадлежащие обществу, задолженность акционеров по оплате акций	Накопленная дооценка внеоборотных активов	Добавочный капитал (без накопленной дооценки)	Резервный капитал	Нераспределенна я прибыль (непокрытый убыток)	Итого
	<b>На 31 декабря 2023 г.</b>	3100	13	-	-	-	-	54 644	54 657
	Корректировка в связи с: изменением учетной политики	3110	-	-	-	-	-	-	-
	исправлением ошибок	3120	-	-	-	-	-	-	-
	<b>На 31 декабря 2023 г. после корректировки</b>	3101	13	-	-	-	-	54 644	54 657

Пояснения	Наименование показателя	Код	Уставный капитал	Собственные акции, принадлежащие обществу, задолженность акционеров по оплате акций	Накопленная дооценка внеоборотных активов	Добавочный капитал (без накопленной дооценки)	Резервный капитал	Нераспределенная прибыль (непокрытый убыток)	Итого
	<b>За 2024 г.</b>								
	Чистая прибыль (убыток)	3211	-	-	-	-	-	3 479	3 479
	Переоценка внеоборотных активов	3212	-	-	-	-	-	-	-
	Дивиденды	3227	-	-	-	-	-	-	-
	Иные изменения за счет операций с собственниками (за исключением дивидендов) - всего	3230	-	-	-	-	-	-	-
	Реорганизация юридического лица	3216	-	-	-	-	-	-	-
	Иные изменения - всего	3240	-	-	-	-	-	-	-
	<b>На 31 декабря 2024 г.</b>	3250	13	-	-	-	-	58 123	58 136
	<b>На 31 декабря 2024 г.</b>	3200	13	-	-	-	-	58 123	58 136
	Корректировка в связи с: изменением учетной политики	3210	-	-	-	-	-	-	-
	исправлением ошибок	3220	-	-	-	-	-	-	-
	<b>На 31 декабря 2024 г. после корректировки</b>	3201	13	-	-	-	-	58 123	58 136

Пояснения	Наименование показателя	Код	Уставный капитал	Собственные акции, принадлежащие обществу, задолженность акционеров по оплате акций	Накопленная дооценка внеоборотных активов	Добавочный капитал (без накопленной дооценки)	Резервный капитал	Нераспределенная прибыль (непокрытый убыток)	Итого
	<b>За 2025 г.</b>								
	Чистая прибыль (убыток)	3311	-	-	-	-	-	(10 996)	(10 996)
	Переоценка внеоборотных активов	3312	-	-	-	-	-	-	-
	Дивиденды	3327	-	-	-	-	-	-	-
	Иные изменения за счет операций с собственниками (за исключением дивидендов) - всего	3330	-	-	-	-	-	-	-
	Реорганизация юридического лица	3316	-	-	-	-	-	-	-
	Иные изменения - всего	3340	-	-	-	-	-	-	-
	<b>На 31 декабря 2025 г.</b>	3300	13	-	-	-	-	47 123	47 136

Директор \_\_\_\_\_ Денисов Андрей Юрьевич \_\_\_\_\_  
 (наименование должности) (подпись) (расшифровка подписи)

19 февраля 2026 г.




**ДОКУМЕНТ ПОДПИСАН  
ЭЛЕКТРОННОЙ ПОДПИСЬЮ**

26.02.2026 8:14:22

Сертификат: 02 3E DE 10 00 64 B2 C5 B5 4D 55 28 BE 37 6B 0C 82

Владелец: ДЕНИСОВ АНДРЕЙ ЮРЬЕВИЧ, ООО  
"УПРАВЛЯЮЩАЯ КОМПАНИЯ "ХРАМЦОВСКАЯ",  
ДИРЕКТОР

Действителен: с 13.01.2025 по 13.04.2026



**ДОКУМЕНТ ПОДПИСАН  
ЭЛЕКТРОННОЙ ПОДПИСЬЮ**

26.02.2026 8:52:19

Сертификат: 00 D9 DE 03 81 5A 96 34 7C D0 8C 36 4E 90 B2 43 3A

Владелец: Казакова Ольга Владимировна, МЕЖРАЙОННАЯ  
ИНСПЕКЦИЯ ФЕДЕРАЛЬНОЙ НАЛОГОВОЙ СЛУЖБЫ  
№ 21 ПО ИРКУТСКОЙ ОБЛАСТИ, Заместитель  
начальника инспекции

Действителен: с 10.02.2025 по 06.05.2026

**Отчет о движении денежных средств  
за 2025 г.**

Организация: <u>Общество с ограниченной ответственностью "Управляющая компания "Храмцовская"</u> Единица измерения <u>тыс. руб.</u>	Форма по ОКУД Отчетная дата (число, месяц, год)	Коды 0710005		
	по ОКПО	31	12	2025
	по ОКЕИ	97677206		
		384		

Пояснения	Наименование показателя	Код	За 2025 г.	За 2024 г.
	<b>Денежные потоки от текущих операций</b>			
	Поступления - всего	4110	84 067	74 062
	в том числе:			
	от продажи продукции, товаров, выполнения работ, оказания услуг	4111	79 884	70 425
	арендных платежей, роялти, комиссионных и иных аналогичных платежей	4112	-	-
	от перепродажи финансовых вложений	4113	-	-
	процентов по дебиторской задолженности покупателей	4114	-	-
	прочие поступления	4119	4 183	3 637
	Платежи - всего	4120	(84 761)	(73 515)
	в том числе:			
	поставщикам (подрядчикам) за сырье, материалы, выполненные работы, оказанные услуги	4121	(16 621)	(16 929)
	в связи с оплатой труда работников	4122	(44 628)	(53 900)
	процентов по долговым обязательствам	4123	-	-
	налога на прибыль организаций	4124	-	-
	налогов (сборов, взносов) в составе единого налогового платежа		(22 547)	-
	прочие платежи	4129	(965)	(2 686)
	<b>Сальдо денежных потоков от текущих операций</b>	4100	(694)	547

Пояснения	Наименование показателя	Код	За 2025 г.	За 2024 г.
	<b>Денежные потоки от инвестиционных операций</b>			
	Поступления - всего	4210	-	-
	в том числе:			
	от продажи внеоборотных активов (кроме финансовых вложений)	4211	-	-
	от продажи акций других организаций (долей участия)	4212	-	-
	от возврата предоставленных займов, от продажи долговых ценных бумаг (прав требования денежных средств к другим лицам)	4213	-	-
	дивидендов, процентов по долговым финансовым вложениям и аналогичных поступлений от долевого участия в других организациях	4214	-	-
	прочие поступления	4219	-	-
	Платежи - всего	4220	-	-
	в том числе:			
	в связи с приобретением, созданием, модернизацией, реконструкцией и подготовкой к использованию внеоборотных активов	4221	-	-
	в связи с приобретением акций других организаций (долей участия)	4222	-	-
	в связи с приобретением долговых ценных бумаг (прав требования денежных средств к другим лицам), предоставление займов другим лицам	4223	-	-
	процентов по долговым обязательствам, включаемым в стоимость инвестиционного актива	4224	-	-
	прочие платежи	4229	-	-
	<b>Сальдо денежных потоков от инвестиционных операций</b>	4200	-	-
	<b>Денежные потоки от финансовых операций</b>			
	Поступления - всего	4310	-	-
	в том числе:			
	получение кредитов и займов	4311	-	-
	денежных вкладов собственников (участников)	4312	-	-
	от выпуска акций, увеличения долей участия	4313	-	-
	от выпуска облигаций, векселей и других долговых ценных бумаг	4314	-	-
	прочие поступления	4319	-	-

Пояснения	Наименование показателя	Код	За 2025 г.	За 2024 г.
	Платежи - всего	4320	-	-
	в том числе: собственникам (участникам) в связи с выкупом у них акций (долей участия) организации или их выходом из состава участников	4321	-	-
	на уплату дивидендов и иных платежей по распределению прибыли в пользу собственников (участников)	4322	-	-
	в связи с погашением (выкупом) векселей и других долговых ценных бумаг, возврат кредитов и займов	4323	-	-
	прочие платежи	4329	-	-
	<b>Сальдо денежных потоков от финансовых операций</b>	4300	-	-
	<b>Сальдо денежных потоков за период</b>	4400	(694)	547
	<b>Остаток денежных средств и денежных эквивалентов на начало периода</b>	4450	798	251
	<b>Остаток денежных средств и денежных эквивалентов на конец периода</b>	4500	104	798
	Величина влияния изменения курса иностранной валюты по отношению к рублю	4490	-	-

Директор

(наименование должности)

Денисов Андрей Юрьевич

(подпись)

(расшифровка подписи)

19 февраля 2026 г.

	<b>ДОКУМЕНТ ПОДПИСАН ЭЛЕКТРОННОЙ ПОДПИСЬЮ</b>		<b>ДОКУМЕНТ ПОДПИСАН ЭЛЕКТРОННОЙ ПОДПИСЬЮ</b>
26.02.2026 8:14:22		26.02.2026 8:52:19	
Сертификат: 02 3E DE 10 00 64 B2 C5 B5 4D 55 28 BE 37 6B 0C 82		Сертификат: 00 D9 DE 03 81 5A 96 34 7C D0 8C 36 4E 90 B2 43 3A	
Владелец: ДЕНИСОВ АНДРЕЙ ЮРЬЕВИЧ, ООО "УПРАВЛЯЮЩАЯ КОМПАНИЯ "ХРАМЦОВСКАЯ", ДИРЕКТОР		Владелец: Казакова Ольга Владимировна, МЕЖРАЙОННАЯ ИНСПЕКЦИЯ ФЕДЕРАЛЬНОЙ НАЛОГОВОЙ СЛУЖБЫ № 21 ПО ИРКУТСКОЙ ОБЛАСТИ, Заместитель начальника инспекции	
Действителен: с 13.01.2025 по 13.04.2026		Действителен: с 10.02.2025 по 06.05.2026	

**Пояснения к бухгалтерскому балансу и отчету о финансовых результатах**

**3. Нематериальные активы**

**3.1. Наличие и движение нематериальных активов**

Наименование показателя	Период	На начало года		поступило	Изменения за период						На конец периода		
		первоначальная (переоцененная) стоимость	накопленные амортизация и обесценение		списано		амортизация	обесценение	переоценка		переклассифицировано		
					первоначальная (переоцененная) стоимость	накопленные амортизация и обесценение			первоначальная (переоцененная) стоимость	накопленная амортизация	первоначальная (переоцененная) стоимость	накопленные амортизация и обесценение	
Нематериальные активы - всего	За 2025 г.	-	-	-	-	-	-	-	-	-	-	-	-
	За 2024 г.	44	(40)	-	(44)	59	(18)	-	-	-	-	-	-
в том числе:	За 2025 г.	-	-	-	-	-	-	-	-	-	-	-	-
	За 2024 г.	-	-	-	-	-	-	-	-	-	-	-	-
из них исключительные права	За 2025 г.	-	-	-	-	-	-	-	-	-	-	-	-
	За 2024 г.	-	-	-	-	-	-	-	-	-	-	-	-
Программы ЭВМ	За 2025 г.	-	-	-	-	-	-	-	-	-	-	-	-
	За 2024 г.	27	(40)	-	(27)	42	(2)	-	-	-	-	-	-
из них исключительные права	За 2025 г.	-	-	-	-	-	-	-	-	-	-	-	-
	За 2024 г.	27	(40)	-	(27)	42	(2)	-	-	-	-	-	-
Другие НМА	За 2025 г.	-	-	-	-	-	-	-	-	-	-	-	-
	За 2024 г.	-	-	-	-	-	-	-	-	-	-	-	-
из них исключительные права	За 2025 г.	-	-	-	-	-	-	-	-	-	-	-	-
	За 2024 г.	-	-	-	-	-	-	-	-	-	-	-	-

**3.2. Нематериальные активы, созданные организацией**

Наименование показателя	Период	На начало года		поступило	Изменения за период						На конец периода		
		первоначальная (переоцененная) стоимость	накопленные амортизация и обесценение		списано		амортизация	обесценение	переоценка		переклассифицировано		
					первоначальная (переоцененная) стоимость	накопленные амортизация и обесценение			первоначальная (переоцененная) стоимость	накопленная амортизация	первоначальная (переоцененная) стоимость	накопленные амортизация и обесценение	
Нематериальные активы, созданные организацией - всего	За 2025 г.	-	-	-	-	-	-	-	-	-	-	-	-
	За 2024 г.	-	-	-	-	-	-	-	-	-	-	-	-
в том числе:	За 2025 г.	-	-	-	-	-	-	-	-	-	-	-	-
	За 2024 г.	-	-	-	-	-	-	-	-	-	-	-	-
из них исключительные права	За 2025 г.	-	-	-	-	-	-	-	-	-	-	-	-
	За 2024 г.	-	-	-	-	-	-	-	-	-	-	-	-

**3.3. Амортизируемые и неамортизируемые нематериальные активы**

Наименование показателя	На 31 декабря 2025 г.	На 31 декабря 2024 г.	На 31 декабря 2023 г.
Амортизируемые нематериальные активы - всего	-	-	-
в том числе:			
из них созданные организацией	-	-	-
Программы ЭВМ	-	-	-
из них созданные организацией	-	-	-
Другие НМА	-	-	-
из них созданные организацией	-	-	-
Неамортизируемые нематериальные активы - всего	-	-	-
в том числе:			
из них созданные организацией	-	-	-
Программы ЭВМ	-	-	-
из них созданные организацией	-	-	-
Другие НМА	-	-	-
из них созданные организацией	-	-	-

**3.4. Нематериальные активы, в отношении которых имеются ограничения имущественных прав**

Наименование показателя	На 31 декабря 2025 г.	На 31 декабря 2024 г.	На 31 декабря 2023 г.
Нематериальные активы, находящиеся в залоге, - всего	-	-	-
Нематериальные активы, в отношении которых имеются ограничения по иным основаниям, - всего	-	-	-

**3.5. Капитальные вложения в нематериальные активы**

	На начало года	Изменения за период	На конец периода

Наименование показателя	Период	фактические затраты	накопленное обесценение	затраты	обесценение	списано	принято к учету в качестве нематериальных активов	фактические затраты	накопленное обесценение
Капитальные вложения на приобретение нематериальных активов - всего	3а 2025 г.	-	-	-	-	-	-	-	-
	3а 2024 г.	-	-	-	-	-	-	-	-
в том числе: Другие НМА	3а 2025 г.	-	-	-	-	-	-	-	-
	3а 2024 г.	-	-	-	-	-	-	-	-
Капитальные вложения на создание нематериальных активов - всего	3а 2025 г.	-	-	-	-	-	-	-	-
	3а 2024 г.	-	-	-	-	-	-	-	-
в том числе: Другие НМА	3а 2025 г.	-	-	-	-	-	-	-	-
	3а 2024 г.	-	-	-	-	-	-	-	-
Капитальные вложения на улучшение нематериальных активов - всего	3а 2025 г.	-	-	-	-	-	-	-	-
	3а 2024 г.	-	-	-	-	-	-	-	-
в том числе: Другие НМА	3а 2025 г.	-	-	-	-	-	-	-	-
	3а 2024 г.	-	-	-	-	-	-	-	-

### 3.6. Права на результаты интеллектуальной деятельности, средства индивидуализации, учитываемые на забалансовых счетах

Наименование показателя	Период	На начало года	Изменения за период		На конец периода	
			затраты	списано	по фактическим затратам	по рыночной стоимости (при наличии)
Средства индивидуализации, создаваемые собственными силами организации - всего	3а 2025 г.	-	-	-	-	-
	3а 2024 г.	-	-	-	-	-
в том числе:	3а 2025 г.	-	-	-	-	-
	3а 2024 г.	-	-	-	-	-
из них исключительные права	3а 2025 г.	-	-	-	-	-
	3а 2024 г.	-	-	-	-	-
Права на результаты интеллектуальной деятельности, средства индивидуализации, не отвечающие признакам нематериального актива - всего	3а 2025 г.	-	-	-	-	-
	3а 2024 г.	-	-	-	-	-
в том числе:	3а 2025 г.	-	-	-	-	-
	3а 2024 г.	-	-	-	-	-
из них исключительные права	3а 2025 г.	-	-	-	-	-
	3а 2024 г.	-	-	-	-	-



Офисное оборудование	За 2025 г.	-	-	-	-	-	-	-	-	-	-	-	-	-
	За 2024 г.	-	-	-	-	-	-	-	-	-	-	-	-	-
Транспортные средства	За 2025 г.	-	-	-	-	-	-	-	-	-	-	-	-	-
	За 2024 г.	-	-	-	-	-	-	-	-	-	-	-	-	-
Производственный и хозяйственный инвентарь	За 2025 г.	-	-	-	-	-	-	-	-	-	-	-	-	-
	За 2024 г.	-	-	-	-	-	-	-	-	-	-	-	-	-
Рабочий скот	За 2025 г.	-	-	-	-	-	-	-	-	-	-	-	-	-
	За 2024 г.	-	-	-	-	-	-	-	-	-	-	-	-	-
Продуктивный скот	За 2025 г.	-	-	-	-	-	-	-	-	-	-	-	-	-
	За 2024 г.	-	-	-	-	-	-	-	-	-	-	-	-	-
Многолетние насаждения	За 2025 г.	-	-	-	-	-	-	-	-	-	-	-	-	-
	За 2024 г.	-	-	-	-	-	-	-	-	-	-	-	-	-
Земельные участки	За 2025 г.	-	-	-	-	-	-	-	-	-	-	-	-	-
	За 2024 г.	-	-	-	-	-	-	-	-	-	-	-	-	-
Объекты природопользования	За 2025 г.	-	-	-	-	-	-	-	-	-	-	-	-	-
	За 2024 г.	-	-	-	-	-	-	-	-	-	-	-	-	-
Капитальные вложения в арендованное имущество	За 2025 г.	-	-	-	-	-	-	-	-	-	-	-	-	-
	За 2024 г.	-	-	-	-	-	-	-	-	-	-	-	-	-
Прочие объекты, требующие государственной регистрации, относимые статьей 130 ГК РФ к недвижимости	За 2025 г.	-	-	-	-	-	-	-	-	-	-	-	-	-
	За 2024 г.	-	-	-	-	-	-	-	-	-	-	-	-	-
Другие виды основных средств	За 2025 г.	-	-	-	-	-	-	-	-	-	-	-	-	-
	За 2024 г.	-	-	-	-	-	-	-	-	-	-	-	-	-

#### 4.3. Амортизируемые и неамортизируемые основные средства

Наименование показателя	На 31 декабря 2025 г.	На 31 декабря 2024 г.	На 31 декабря 2023 г.
Амортизируемые основные средства - всего	191	189	180
в том числе:			
Машины и оборудование (кроме офисного)	39	55	86
Офисное оборудование	152	135	93
Неамортизируемые основные средства - всего	-	-	-
в том числе:			
используемые для реализации законодательства Российской Федерации о мобилизационной подготовке и мобилизации, которые законсервированы			
основные средства, потребительские свойства которых с течением времени не изменяются			
инвестиционная недвижимость, оцениваемая по переоцененной стоимости			

#### 4.4. Основные средства, в отношении которых имеются ограничения использования

Наименование показателя	На 31 декабря 2025 г.	На 31 декабря 2024 г.	На 31 декабря 2023 г.
Основные средства, пригодные для использования, но не используемые, (когда это не связано с сезонными особенностями деятельности организации) - всего	-	-	-
Основные средства, предоставленные за плату во временное пользование - всего	-	-	-
Основные средства, в отношении использования которых имеются ограничения имущественных прав организации, - всего	-	-	-

#### 4.5. Капитальные вложения в основные средства (за исключением инвестиционной недвижимости)

Наименование показателя	Период	На начало года		Изменения за период				На конец периода	
		фактические затраты	накопленное обесценение	затраты	обесценение	списано	принято к учету в качестве основных средств	фактические затраты	накопленное обесценение
Капитальные вложения на приобретение основных средств - всего	За 2025 г.	-	-	41	-	-	(41)	-	-
	За 2024 г.	18	-	81	-	-	(99)	-	-
в том числе:									
Оборудование (объекты)	За 2025 г.	-	-	41	-	-	(41)	-	-



## 5. Финансовые вложения

### 5.1. Наличие и движение финансовых вложений

Наименование показателя	Период	На начало года		Изменения за период						На конец периода	
		первоначальная стоимость	накопленная корректировка	поступило	списано		проценты (включая доведение первоначальной стоимости до номинальной)	текущей рыночной стоимости/резерва под обесценение	переклассифицировано	первоначальная стоимость	накопленная корректировка
					первоначальная стоимость	накопленная корректировка					
Долгосрочные финансовые вложения - всего	За 2025 г.	-	-	-	-	-	-	-	-	-	-
	За 2024 г.	-	-	-	-	-	-	-	-	-	-
в том числе:											
Паи	За 2025 г.	-	-	-	-	-	-	-	-	-	-
	За 2024 г.	-	-	-	-	-	-	-	-	-	-
Акции	За 2025 г.	-	-	-	-	-	-	-	-	-	-
	За 2024 г.	-	-	-	-	-	-	-	-	-	-
Долговые ценные бумаги	За 2025 г.	-	-	-	-	-	-	-	-	-	-
	За 2024 г.	-	-	-	-	-	-	-	-	-	-
Предоставленные займы	За 2025 г.	-	-	-	-	-	-	-	-	-	-
	За 2024 г.	-	-	-	-	-	-	-	-	-	-
Вклады по договору простого товарищества	За 2025 г.	-	-	-	-	-	-	-	-	-	-
	За 2024 г.	-	-	-	-	-	-	-	-	-	-
Резервы под обесценение финансовых вложений	За 2025 г.	-	-	-	-	-	-	-	-	-	-
	За 2024 г.	-	-	-	-	-	-	-	-	-	-
Краткосрочные финансовые вложения - всего	За 2025 г.	-	-	-	-	-	-	-	-	-	-
	За 2024 г.	-	-	-	-	-	-	-	-	-	-
в том числе:											
Приобретенные права в рамках оказания финансовых услуг	За 2025 г.	-	-	-	-	-	-	-	-	-	-
	За 2024 г.	-	-	-	-	-	-	-	-	-	-
Депозитные счета	За 2025 г.	-	-	-	-	-	-	-	-	-	-
	За 2024 г.	-	-	-	-	-	-	-	-	-	-
Депозитные счета (в валюте)	За 2025 г.	-	-	-	-	-	-	-	-	-	-
	За 2024 г.	-	-	-	-	-	-	-	-	-	-
Резервы под обесценение финансовых вложений	За 2025 г.	-	-	-	-	-	-	-	-	-	-
	За 2024 г.	-	-	-	-	-	-	-	-	-	-
Итого	За 2025 г.	-	-	-	-	-	-	-	-	-	-
	За 2024 г.	-	-	-	-	-	-	-	-	-	-

### 5.2. Иное использование финансовых вложений

Наименование показателя	На 31 декабря 2025 г.	На 31 декабря 2024 г.	На 31 декабря 2023 г.
Финансовые вложения, находящиеся в залоге, - всего	-	-	-
Финансовые вложения, переданные третьим лицам (кроме продажи), - всего	-	-	-
Иное использование финансовых вложений	-	-	-

## 6. Запасы

### 6.1. Наличие и движение запасов

Наименование показателя	Период	На начало года		Изменения за период						На конец периода	
		фактическая себестоимость	резерв под обесценение	затраты	списано		резерв под обесценение	изменения видов запасов		фактическая себестоимость	резерв под обесценение
					фактическая себестоимость	резерв под обесценение		фактическая себестоимость	резерв под обесценение		
Запасы - всего	3а 2025 г.	1 044	-	5 355	(5 349)	-	-	X	X	1 050	-
	3а 2024 г.	1 226	-	5 821	(6 003)	-	-	X	X	1 044	-
в том числе: Сырье и материалы	3а 2025 г.	1 044	-	5 355	(5 349)	-	-	-	-	1 050	-
	3а 2024 г.	1 226	-	5 821	(6 003)	-	-	-	-	1 044	-
Готовая продукция	3а 2025 г.	-	-	-	-	-	-	-	-	-	-
	3а 2024 г.	-	-	-	-	-	-	-	-	-	-
Товары	3а 2025 г.	-	-	-	-	-	-	-	-	-	-
	3а 2024 г.	-	-	-	-	-	-	-	-	-	-
Затраты на доставку товаров до складов организации	3а 2025 г.	-	-	-	-	-	-	-	-	-	-
	3а 2024 г.	-	-	-	-	-	-	-	-	-	-
Незавершенное производство	3а 2025 г.	-	-	-	-	-	-	-	-	-	-
	3а 2024 г.	-	-	-	-	-	-	-	-	-	-
Расходы будущих периодов	3а 2025 г.	-	-	-	-	-	-	-	-	-	-
	3а 2024 г.	-	-	-	-	-	-	-	-	-	-
Иные виды запасов	3а 2025 г.	-	-	-	-	-	-	-	-	-	-
	3а 2024 г.	-	-	-	-	-	-	-	-	-	-

### 6.2. Запасы, в отношении которых имеются ограничения имущественных прав

Наименование показателя	На 31 декабря 2025 г.	На 31 декабря 2024 г.	На 31 декабря 2023 г.
Запасы, находящиеся в пути, - всего	-	-	-
в том числе:			
Готовая продукция	-	-	-
Товары	-	-	-
Иные виды запасов	-	-	-
Запасы, находящиеся в залоге, - всего	-	-	-

## 7. Дебиторская задолженность

### 7.1. Наличие и движение дебиторской задолженности

Наименование показателя	Период	На начало года		Изменения за период (за минусом дебиторской задолженности, поступившей и погашенной (списанной) в одном отчетном периоде)						На конец периода	
		по условиям договора	резерв по сомнительным долгам	поступило		списано			переклассифицировано	по условиям договора	резерв по сомнительным долгам
				в результате фактов хозяйственной жизни (по условиям договора)	проценты, штрафы и иные начисления	погашено	на расходы	восстановление резерва			
Долгосрочная дебиторская задолженность - всего	За 2025 г.	-	-	-	-	-	-	-	-	-	-
	За 2024 г.	-	-	-	-	-	-	-	-	-	-
в том числе: Расчеты с поставщиками и подрядчиками	За 2025 г.	-	-	-	-	-	-	-	-	-	-
	За 2024 г.	-	-	-	-	-	-	-	-	-	-
Расчеты с покупателями и заказчиками	За 2025 г.	-	-	-	-	-	-	-	-	-	-
	За 2024 г.	-	-	-	-	-	-	-	-	-	-
Расчеты с прочими поставщиками и подрядчиками	За 2025 г.	-	-	-	-	-	-	-	-	-	-
	За 2024 г.	-	-	-	-	-	-	-	-	-	-
Расчеты с прочими покупателями и заказчиками	За 2025 г.	-	-	-	-	-	-	-	-	-	-
	За 2024 г.	-	-	-	-	-	-	-	-	-	-
Расчеты с разными дебиторами и кредиторами	За 2025 г.	-	-	-	-	-	-	-	-	-	-
	За 2024 г.	-	-	-	-	-	-	-	-	-	-
Расчеты с факторинговыми компаниями	За 2025 г.	-	-	-	-	-	-	-	-	-	-
	За 2024 г.	-	-	-	-	-	-	-	-	-	-
Краткосрочная дебиторская задолженность - всего	За 2025 г.	57 566	-	41 296	4 259	(40 709)	(12 737)	-	-	49 675	-
	За 2024 г.	54 999	-	981	2 535	(949)	-	-	-	57 566	-
в том числе: Расчеты с поставщиками и подрядчиками	За 2025 г.	36	-	383	-	(418)	-	-	-	1	-
	За 2024 г.	17	-	19	-	-	-	-	-	36	-
Расчеты с покупателями и заказчиками	За 2025 г.	53 128	-	39 985	1 051	(40 285)	(12 737)	-	-	41 142	-
	За 2024 г.	53 924	-	58	-	(854)	-	-	-	53 128	-
Расчеты с прочими поставщиками и подрядчиками	За 2025 г.	-	-	-	-	-	-	-	-	-	-
	За 2024 г.	-	-	-	-	-	-	-	-	-	-
Расчеты с прочими покупателями и заказчиками	За 2025 г.	-	-	-	-	-	-	-	-	-	-
	За 2024 г.	-	-	-	-	-	-	-	-	-	-
Расчеты с разными дебиторами и кредиторами	За 2025 г.	3 498	-	-	3 208	-	-	-	-	6 706	-
	За 2024 г.	1 005	-	-	2 535	(42)	-	-	-	3 498	-
Авансы по аренде (лизингу)	За 2025 г.	-	-	-	-	-	-	-	-	-	-
	За 2024 г.	-	-	-	-	-	-	-	-	-	-
Расчеты по налогам и сборам	За 2025 г.	-	-	-	-	-	-	-	-	-	-
	За 2024 г.	-	-	-	-	-	-	-	-	-	-
Расчеты по НДС, не отраженные на ЕНС	За 2025 г.	-	-	-	-	-	-	-	-	-	-
	За 2024 г.	-	-	-	-	-	-	-	-	-	-
Расчеты по ЕНС	За 2025 г.	898	-	923	-	-	-	-	-	1 821	-
	За 2024 г.	-	-	898	-	-	-	-	-	898	-
Расчеты по социальному страхованию и обеспечению	За 2025 г.	-	-	-	-	-	-	-	-	-	-
	За 2024 г.	-	-	-	-	-	-	-	-	-	-
Расчеты с персоналом по оплате труда	За 2025 г.	6	-	-	-	(6)	-	-	-	-	-
	За 2024 г.	53	-	6	-	(53)	-	-	-	6	-

Расчеты с подотчетными лицами	За 2025 г.	-	-	5	-	-	-	-	-	5	-
	За 2024 г.	-	-	-	-	-	-	-	-	-	-
Расчеты с персоналом по прочим операциям	За 2025 г.	-	-	-	-	-	-	-	-	-	-
	За 2024 г.	-	-	-	-	-	-	-	-	-	-
Расчеты по вкладам в уставный (складочный) капитал	За 2025 г.	-	-	-	-	-	-	-	-	-	-
	За 2024 г.	-	-	-	-	-	-	-	-	-	-
Расходы будущих периодов	За 2025 г.	-	-	-	-	-	-	-	-	-	-
	За 2024 г.	-	-	-	-	-	-	-	-	-	-
Выполненные этапы по незавершенным работам	За 2025 г.	-	-	-	-	-	-	-	-	-	-
	За 2024 г.	-	-	-	-	-	-	-	-	-	-
Расчеты с факторинговыми компаниями	За 2025 г.	-	-	-	-	-	-	-	-	-	-
	За 2024 г.	-	-	-	-	-	-	-	-	-	-
НДС, удержанный налоговым агентом с выданной предоплаты	За 2025 г.	-	-	-	-	-	-	-	-	-	-
	За 2024 г.	-	-	-	-	-	-	-	-	-	-
Итого	За 2025 г.	57 566	-	41 296	4 259	(40 709)	(12 737)	-	X	49 675	-
	За 2024 г.	54 999	-	981	2 535	(949)	-	-	X	57 566	-

## 7.2. Просроченная дебиторская задолженность

Наименование показателя	На 31 декабря 2025 г.		На 31 декабря 2024 г.		На 31 декабря 2023 г.	
	по условиям договора	балансовая стоимость	по условиям договора	балансовая стоимость	по условиям договора	балансовая стоимость
Всего	-	-	-	-	-	-

## 8. Обязательства

### 8.1. Наличие и движение обязательств (за исключением оценочных обязательств)

Наименование показателя	Период	На начало года	Изменения за период (за минусом обязательств, поступивших и списанных в одном отчетном периоде)					На конец периода
			поступило		списано		переклассифицировано	
			в результате фактов хозяйственной жизни (по условиям договора)	проценты, штрафы и иные начисления	погашено	на доходы		
Долгосрочные обязательства - всего	За 2025 г.	-	-	-	-	-	-	-
	За 2024 г.	-	-	-	-	-	-	-
в том числе: Расчеты с поставщиками и подрядчиками	За 2025 г.	-	-	-	-	-	-	-
	За 2024 г.	-	-	-	-	-	-	-
Расчеты с покупателями и заказчиками	За 2025 г.	-	-	-	-	-	-	-
	За 2024 г.	-	-	-	-	-	-	-
Расчеты с прочими поставщиками и подрядчиками	За 2025 г.	-	-	-	-	-	-	-
	За 2024 г.	-	-	-	-	-	-	-
Расчеты с прочими покупателями и заказчиками	За 2025 г.	-	-	-	-	-	-	-
	За 2024 г.	-	-	-	-	-	-	-
Расчеты с разными дебиторами и кредиторами	За 2025 г.	-	-	-	-	-	-	-
	За 2024 г.	-	-	-	-	-	-	-
Расчеты по аренде	За 2025 г.	-	-	-	-	-	-	-
	За 2024 г.	-	-	-	-	-	-	-
Долгосрочные кредиты	За 2025 г.	-	-	-	-	-	-	-
	За 2024 г.	-	-	-	-	-	-	-
Долгосрочные займы	За 2025 г.	-	-	-	-	-	-	-
	За 2024 г.	-	-	-	-	-	-	-
Безвозмездные поступления	За 2025 г.	-	-	-	-	-	-	-
	За 2024 г.	-	-	-	-	-	-	-
Расчеты по возмещению материального ущерба	За 2025 г.	-	-	-	-	-	-	-
	За 2024 г.	-	-	-	-	-	-	-
Краткосрочные обязательства - всего	За 2025 г.	1 461	3 272	-	(849)	-	-	3 884
	За 2024 г.	2 020	1 190	14	(1 763)	-	-	1 461
в том числе: Расчеты с поставщиками и подрядчиками	За 2025 г.	340	973	-	(751)	-	-	562
	За 2024 г.	784	98	8	(550)	-	-	340
Расчеты с покупателями и заказчиками	За 2025 г.	27	(5)	-	(27)	-	-	(5)
	За 2024 г.	26	4	-	(3)	-	-	27
Расчеты с прочими поставщиками и подрядчиками	За 2025 г.	-	-	-	-	-	-	-
	За 2024 г.	-	-	-	-	-	-	-
Расчеты с прочими покупателями и заказчиками	За 2025 г.	-	-	-	-	-	-	-
	За 2024 г.	-	-	-	-	-	-	-
Расчеты с разными дебиторами и кредиторами	За 2025 г.	-	19	-	-	-	-	19
	За 2024 г.	19	-	-	(19)	-	-	-
Расчеты по аренде	За 2025 г.	-	-	-	-	-	-	-

	За 2024 г.	-	-	-	-	-	-	-
Краткосрочные кредиты	За 2025 г.	-	-	-	-	-	-	-
	За 2024 г.	-	-	-	-	-	-	-
Краткосрочные займы	За 2025 г.	-	-	-	-	-	-	-
	За 2024 г.	405	-	-	(405)	-	-	-
Проценты по займам и кредитам	За 2025 г.	-	-	-	-	-	-	-
	За 2024 г.	50	-	-	(50)	-	-	-
Расчеты по налогам и сборам	За 2025 г.	283	25	-	(71)	-	-	237
	За 2024 г.	-	283	-	-	-	-	283
Расчеты по НДС, не отраженные на ЕНС	За 2025 г.	-	963	-	-	-	-	963
	За 2024 г.	-	-	-	-	-	-	-
Расчеты по ЕНС	За 2025 г.	-	-	-	-	-	-	-
	За 2024 г.	736	-	-	(736)	-	-	-
Расчеты по социальному страхованию и обеспечению	За 2025 г.	811	1 297	-	-	-	-	2 108
	За 2024 г.	-	805	6	-	-	-	811
Расчеты с персоналом по оплате труда	За 2025 г.	-	-	-	-	-	-	-
	За 2024 г.	-	-	-	-	-	-	-
Расчеты с подотчетными лицами	За 2025 г.	-	-	-	-	-	-	-
	За 2024 г.	-	-	-	-	-	-	-
Расчеты с персоналом по прочим операциям	За 2025 г.	-	-	-	-	-	-	-
	За 2024 г.	-	-	-	-	-	-	-
Расчеты по вкладам в уставный (складочный) капитал	За 2025 г.	-	-	-	-	-	-	-
	За 2024 г.	-	-	-	-	-	-	-
Доходы, полученные в счет будущих периодов	За 2025 г.	-	-	-	-	-	-	-
	За 2024 г.	-	-	-	-	-	-	-
Итого	За 2025 г.	1 461	3 272	-	(849)	-	X	3 884
	За 2024 г.	2 020	1 190	14	(1 763)	-	X	1 461

## 8.2. Просроченные обязательства (за исключением оценочных обязательств)

Наименование показателя	На 31 декабря 2025 г.	На 31 декабря 2024 г.	На 31 декабря 2023 г.
Всего	-	-	-

## 8.3. Оценочные обязательства

Наименование показателя	Период	На начало года	Изменения за период			На конец периода
			признано	списано		
				погашено	как избыточная сумма	
Оценочные обязательства - всего	За 2025 г.	-	-	-	-	-
	За 2024 г.	-	-	-	-	-
в том числе:	За 2025 г.	-	-	-	-	-
	За 2024 г.	-	-	-	-	-

### 9. Обеспечения обязательств

Наименование показателя	На 31 декабря 2025 г.	На 31 декабря 2024 г.	На 31 декабря 2023 г.
Полученные - всего	-	-	-
Выданные - всего	-	-	-

**10. Расходы по обычным видам деятельности**

Наименование показателя	За 2025 г.	За 2024 г.
Материальные затраты	5 349	6 003
Затраты на оплату труда	50 907	44 228
Отчисления на социальные нужды	12 894	9 815
Амортизация	39	93
Прочие затраты	11 486	10 489
Итого по элементам	80 676	70 628
Изменение остатков (прирост [-], уменьшение [+]): незавершенного производства, готовой продукции	-	-
Итого расходы по обычным видам деятельности	80 676	70 628

## 11. Государственная помощь

### 11.1. Бюджетные средства

Наименование показателя	За 2025 г.	За 2024 г.
Получено бюджетных средств - всего	-	-
в том числе:		
на финансирование капитальных затрат	-	-
на финансирование текущих расходов	-	-

### 11.2. Бюджетные кредиты

Наименование показателя	Период	На начало года	Изменения за период		На конец периода
			получено	возвращено	
Бюджетные кредиты - всего	За 2025 г.	-	-	-	-
	За 2024 г.	-	-	-	-
в том числе:	За 2025 г.	-	-	-	-
	За 2024 г.	-	-	-	-