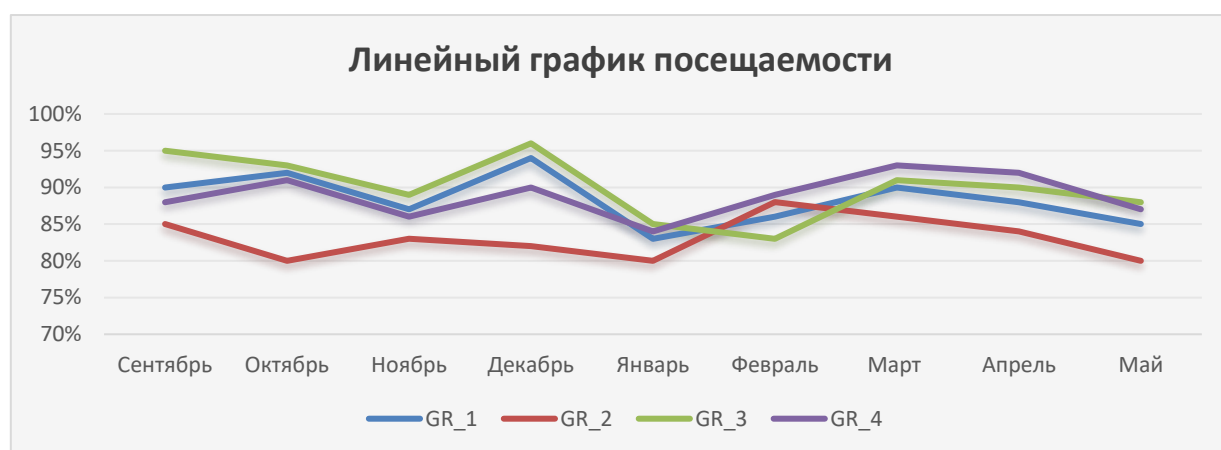


# Диагностика результативности программы дополнительного образования по направлению графический дизайн.

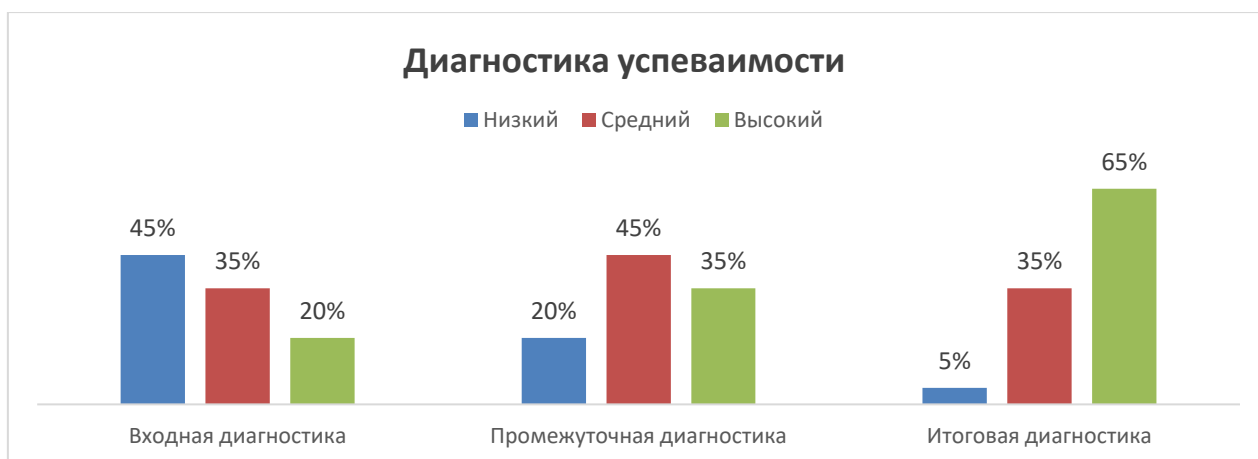
## 1. Общие параметры программы

Параметр	Описание
Период	2022–2023, 2023–2024 годы
Направление	Графический дизайн
Группа	4 группы по 12 человек
Обучение	2 дня в неделю
Педагогическая квалификация	Первая категория

## 2. Показатели результативности



## 2.2 Гистограмма успеваемости

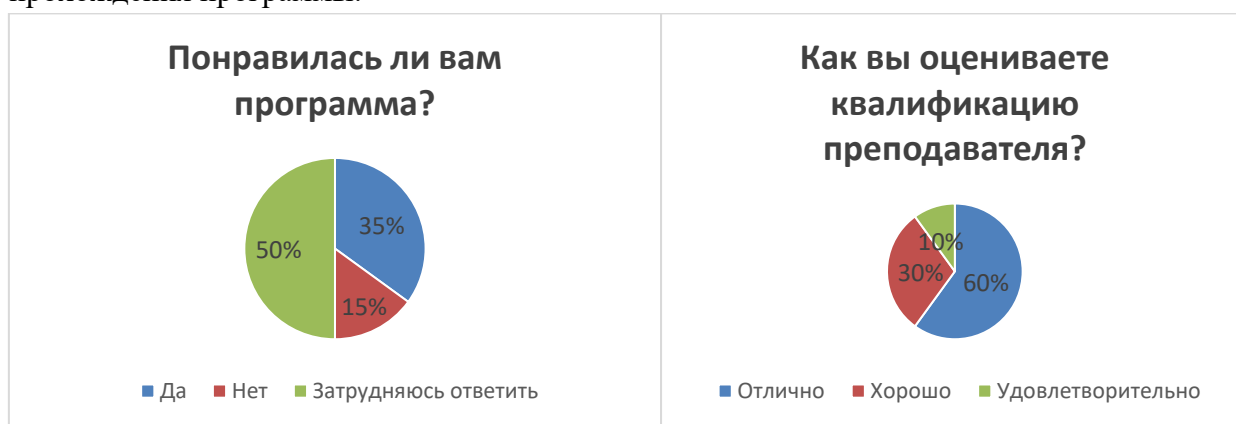


На основании проведённой диагностики можно выявить следующие результаты уровня и качества знаний и умений обучающихся образовательной программы «Графический дизайн»: - исходя из данных входной диагностики 45% обучающихся имеют

низкий показатель уровня знаний, 35% – средний показатель, 20% – высокий показатель; - по данным промежуточной аттестации низкий показатель составил 20%, что на 25% меньше, чем на начало обучения; средний показатель вырос на 10% и составил 45%; высокий показатель составил 65%, увеличившись на 30%; - итоговая диагностика показала, что к концу обучения всего 5% обучающихся имеют низкий показатель знаний (это обучающиеся, которые пропускали занятия в течение учебного года), 45% – средний показатель, а высокий показатель составил 65%, увеличившись почти в два раза по сравнению с данными промежуточной диагностики, и в три раза по сравнению с данными входной диагностики.

### 2.3 Качественные показатели

**Опрос удовлетворённости:** Анкетирование среди учеников и родителей после прохождения программы.



### Работа с одарёнными детьми

Приоритетным направлением в обучении считаю реализацию принципа гуманизации обучения и воспитания, методологической основой которого является признание творческой природы личности каждого ребёнка, наличия в ней внутренней активности. Обязательным условием развития одарённости является формирование у обучающегося чувства успешности. С этой целью направляю работы моих воспитанников на конкурсы различного уровня, провожу выставки творческих работ учащихся, у каждого ребенка имеется портфолио творческих работ.

### Рекомендации по улучшению

На основе собранной статистики и графиков можно сформулировать следующие рекомендации:

- Повышение посещаемости за счет внедрения бонусной системы или дополнительных мероприятий.
- Улучшение качества образовательных материалов путем добавления новых примеров и практических упражнений.
- Организация мастер-классов с приглашенными специалистами.